



ESTADO DO MARANHÃO
PREFEITURA MUNICIPAL DE BURITICUPU/MA
CNPJ Nº 01.612.525/0001-40

Rua São Raimundo, nº 01, CEP: 65.393-000, Centro – Buriticupu/MA

BURITICUPU-MA
Proc. 3007001 /2021
Fls. 468
Rub. MP

Processo Administrativo nº 3007001/2021
Modalidade: Pregão Eletrônico nº 030/2021
Tipo: Menor Preço por Item

Objeto: Registro de preços para futuras e eventuais contratações de empresa especializada em locação de máquinas pesadas, caminhões e equipamentos para execução e manutenção em atendimento à demanda da secretaria municipal de obras e urbanismo do município de Buriticupu/MA.

COMPOSIÇÃO DE CUSTOS:

NASCIMENTO SILVA
EMPREENDIMIENTOS EIRELI
CNPJ: 14.794.268/0001-57

ANEXO II

PROPOSTA DE PREÇOS READEQUADA

PREGÃO ELETRÔNICO Nº 030/2021
PROCESSO ADMINISTRATIVO Nº3007001/2021

SESSÃO PÚBLICA: 14/09/2021. ÀS 09H00MIN HORAS.

LOCAL: PREFEITURA MUNICIPAL DE BURITICUPU/MA

IDENTIFICAÇÃO DA PROPONENTE:

NOME DE FANTASIA: NASCIMENTO EMPREENDIMENTOS E SERVIÇOS
RAZÃO SOCIAL: NASCIMENTO SILVA EMPREENDIMENTOS EIRELI
CNPJ: 14.794.268/0001-57
INSC. EST.: 12.374.742-2
OPTANTE PELO SIMPLES? SIM () NÃO(X)
ENDEREÇO: TRAVESSA FELICIANO DUARTE Nº 217
BAIRRO: CENTRO
CEP: 65.990-000
TELEFONE: (99) 984831153
CONTATO DA LICITANTE: (99) 984831153
BANCO DA LICITANTE: BANCO DO BRASIL S/A
Nº DA AGÊNCIA: 0554-1 IMPERATRIZ/MA

CIDADE: RIACHÃO/MA
E-MAIL: nsilvaempreendimentosireli@gmail.com
FAX:-----
TELEFONE: (99) 984831153
CONTA BANCÁRIA DA LICITANTE: 60.479-8

Travessa Feliciano Duarte, nº 217 - Centro - Riachão - Maranhão

Fone: (99) 98234-8207

ITEM	ESPECIFICAÇÃO	UNID.	QUANT.	VLR. UNIT.	VLR. TOTAL
------	---------------	-------	--------	------------	------------

14.794.268/0001-57
NASCIMENTO SILVA
EMPREENDIMENTOS EIRELI
Tv. Feliciano Duarte Nº 217
Centro CEP 65.990-000
RIACHÃO - MARANHÃO

Proc. 000001/2021
Fis. 000001/2021
Rub. 000001/2021

NASCIMENTO EMPREENDIMENTOS E SERVIÇOS
NASCIMENTO SILVA EMPREENDIMENTOS EIRELI - CNPJ: 14.794.268/0001-57

NASCIMENTO EMPREENDIMENTOS E SERVIÇOS

NASCIMENTO SILVA EMPREENDIMENTOS EIRELI - CNPJ: 14.794.268/0001-57 BURITICUPU-MA

3	Máquina tipo PA CARREGADEIRA - Chassi articulado, motor diesel. 06 cilindros potência líquida mínima de 122 HP (SAE J 1349). Sistema elétrica de 24V. transmissão com no mínimo de 03 à ré. freios de serviços multiuso em banho a óleo nas quatro rodas pneus 17,5x25-12 lonas direção hidráulica. Tipo orbitrol, toldo solar, compartimento do operador localizado no eixo dianteiro com chassi traseiro da máquina, equipamento frontal com caçamba de serviços gerais de capacidade mínima de 1.90 mil quilos m³ (metros cúbicos), peso operacional mínimo de 10 mil quilos (com operador). combustível por conta da contratante. MARCA: CASE W20F	HORA	11.200,00	130,00	1.456.000,00
4	Trator de Esteira - com potência mínima de 85HP, em bom estado de conservação, com condutor e sem combustível. MARCA: JHON DEERE 750J 145HP	HORA	2.880,00	160,00	460.800,00
5	Máquina tipo ESCAVADEIRA - sobre esteira em perfeito estado de conservação, com ar condicionado, potência líquida mínima de 150 HP - norma SAE J1349, peso operacional mínimo de 14.000 kg igual ou similar, profundidade de escavação mínima de 5.00 m, cor padrão do fabricante, alcance horizontal mínimo de 9.80 m, capacidade mínima da caçamba de 0,78 m³, movimento a diesel, com condutor e sem combustível. MARCA: LIUGONG CLG 922D 150HP	HORA	3.200,00	165,00	528.000,00
VALOR TOTAL ESTIMADO					2.444.800,00

Valor por extenso: (Dois Milhões Quatrocentos e Quarenta e Quatro Mil e Oitocentos Reais).


A EMPRESA: NASCIMENTO SILVA EMPREENDIMENTOS EIRELI DECLARA QUE:

1 - ESTÃO INCLUSAS NO VALOR COTADO TODAS AS DESPESAS COM MÃO DE OBRA E, BEM COMO, TODOS OS TRIBUTOS E ENCARGOS FISCAIS, SOCIAIS, TRABALHISTAS, PREVIDENCIÁRIOS E COMERCIAIS E, AINDA, OS GASTOS COM TRANSPORTE E ACONDICIONAMENTO DOS PRODUTOS EM EMBALAGENS ADEQUADAS.

2 - VALIDADE DA PROPOSTA: 60 (SESSENTA) DIAS.

3 - PRAZO DE INICIO DE FORNECIMENTO/EXECUÇÃO DOS SERVIÇOS DE ACORDO COM O ESTABELECIDO NO TERMO DE REFERENCIA (ANEXO I) DO EDITAL DESSE PROCESSO.

4 - QUE NÃO POSSUI COMO SÓCIO, GERENTE E DIRETORES, SERVIDORES DA PREFEITURA MUNICIPAL DE BURITICUPU/MA, E AINDA CÔNJUGE, COMPANHEIRO OU PARENTE ATÉ TERCEIRO GRAU.




Rub. _____
Fls. _____
Proc. 2021/0001/2021

NASCIMENTO EMPREENDIMENTOS E SERVIÇOS

NASCIMENTO SILVA EMPREENDIMENTOS EIRELI - CNPJ: 14.794.268/0001-57

Riachão/MA, 22 de setembro de 2021.


NASCIMENTO SILVA EMPREENDIMENTOS EIRELI
CNPJ: 14.794.268/0001-57
VICTOR HUGO NASCIMENTO SILVA
RG Nº 057672992015-8-SESP/MA
CPF Nº 038.112.813-05
Proprietário

14.794.268/0001-57
NASCIMENTO SILVA
EMPREENDIMENTOS EIRELI
Tv. Feliciano Duarte Nº 27
Centro CEP. 65.990-000
RIACHÃO - MARANHÃO

5 - QUE O PRAZO DE INICIO DA ENTREGA DOS MATERIAIS/SERVIÇOS SERÁ DE ACORDO COM OS TERMOS ESTABELECIDOS NO ANEXO I, DESTE EDITAL A CONTAR DO RECEBIMENTO, POR PARTE DA CONTRATADA, DA ORDEM DE COMPRA OU DOCUMENTO SIMILAR, NA PREFEITURA MUNICIPAL DE BURITICUPU/MA, RUA SÃO RAIMUNDO Nº 01, CENTRO; TODOS OS EQUIPAMENTOS SERÃO AVALIADOS, SOB PENA DE DEVOLUÇÃO DE NÃO ACEITE, CASO NÃO ATENDA A DISCRIMINAÇÃO DO TERMO DE REFERÊNCIA DO REFERIDO EDITAL OU DE MÁ QUALIDADE.

Travessa Feliciano Duarte, nº 217 - Centro - Riachão - Maranhão

Fone: (99) 98234-8207

Proc. Buriticupu-MA
Fis. 2019/12021
Rub. 





BURITICUPU-MA
 Proc. 300/001 /2021
 Fls. 479
 Rub. MP

Obra
 MAQUINAS PESADAS - BURITICUPU - ITEM 1.4

Bancos
 SINAPI - 06/2021 - Maranhão

Planilha Orçamentária Analítica

1 MAQUINAS PESADAS BURITICUPU							460.800,00		
1.4	Código Banco	Descrição	Tipo	Und	Quant.	Valor Unit	Total		
Composição	0288 Próprio	Trator de Esteira - com potência mínima de 85HP, em bom estado de conservação, com condutor e sem combustível	TRAN - TRANSPORTES, CARGAS E DESCARGAS	HORA	1,0000000	160,00	160,00		
Composição Auxiliar	5853 SINAPI	TRATOR DE ESTEIRAS, POTÊNCIA 150 HP, PESO OPERACIONAL 16,7 T. COM RODA MOTRIZ ELEVADA E LÂMINA 3,18 M3 - CHI DIURNO. AF 06/2014	CHOR - CUSTOS HORÁRIOS DE MÁQUINAS E EQUIPAMENTOS	CHI	0,9974328	57,55	57,40		
Composição Auxiliar	53810 SINAPI	TRATOR DE ESTEIRAS, POTÊNCIA 150 HP, PESO OPERACIONAL 16,7 T. COM RODA MOTRIZ ELEVADA E LÂMINA 3,18 M3 - MANUTENÇÃO. AF 06/2014	CHOR - CUSTOS HORÁRIOS DE MÁQUINAS E EQUIPAMENTOS	H	0,9974328	56,15	56,00		
Composição Auxiliar	5721 SINAPI	TRATOR DE ESTEIRAS, POTÊNCIA 150 HP, PESO OPERACIONAL 16,7 T. COM RODA MOTRIZ ELEVADA E LÂMINA 3,18 M3 - MATERIAIS NA OPERAÇÃO. AF 06/2014	CHOR - CUSTOS HORÁRIOS DE MÁQUINAS E EQUIPAMENTOS	H	0,3704499	67,85	25,13		
Insumo	00004221 SINAPI	OLEO DIESEL COMBUSTIVEL COMUM	Material	L	1,0000000	4,33	4,33		
Insumo	00004096 SINAPI	MOTORISTA OPERADOR DE CAMINHAO COM MUNCK	Mão de Obra	H	1,0000000	17,14	17,14		
			MO sem LS =>		34,35	LS =>	0,00	MO com LS =>	34,35
			Valor do BDI =>		0,00			Valor com BDI =>	160,00
					Quant. =>	2.880,0000000	Preço Total =>	460,800,00	

Total sem BDI 460.800,00
 Total do BDI 0,00
 Total Geral 460.800,00

NASCIMENTO SILVA EMPREENDIMENTOS
 EIRELI14794268000157

NASCIMENTO SILVA
 EMPREENDIMENTOS
 EIRELI:14794268000157

Assinado de forma digital por
 NASCIMENTO SILVA
 EMPREENDIMENTOS
 EIRELI:14794268000157
 Dados: 2021.09.22 10:05:30 -03'00'

MP
[Handwritten signatures]

Composições Analíticas com Preço Unitário
 MAQUINAS PESADAS - BURITICUPU - ITEM 1.4

Bancos
 SINAPI - 06/2021 - Maranhão

NASCIMENTO SILVA
 EMPREENDIMENTOS
 EIRELI:14794268000157
 000157
 Assinado de forma digital por NASCIMENTO SILVA EMPREENDIMENTOS EIRELI:14794268000157
 Dados: 2021.09.22 10:05:11 -03'00'

Composições Analíticas com Preço Unitário

Composições Principais								
	Código Banco	Descrição	Tipo	Und	Quant.	Valor Unit	Total	
Composição	0288 Próprio	Trator de Esteira - com potência mínima de 85HP, em bom estado de conservação, com condutor e sem combustível	TRAN - TRANSPORTES, CARGAS E DESÇARGAS	HORA	1,0000000	160,00	160,00	
Composição Auxiliar	5853 SINAPI	TRATOR DE ESTEIRAS, POTÊNCIA 150 HP, PESO OPERACIONAL 16,7 T, COM RODA MOTRIZ ELEVADA E LÂMINA 3,18 M3 - CHI DIURNO. AF_06/2014	CHOR - CUSTOS HORÁRIOS DE MÁQUINAS E EQUIPAMENTOS	CHI	0,9974328	57,55	57,40	
Composição Auxiliar	53810 SINAPI	TRATOR DE ESTEIRAS, POTÊNCIA 150 HP, PESO OPERACIONAL 16,7 T, COM RODA MOTRIZ ELEVADA E LÂMINA 3,18 M3 - MANUTENÇÃO. AF_06/2014	CHOR - CUSTOS HORÁRIOS DE MÁQUINAS E EQUIPAMENTOS	H	0,9974328	58,15	56,00	
Composição Auxiliar	5721 SINAPI	TRATOR DE ESTEIRAS, POTÊNCIA 150 HP, PESO OPERACIONAL 16,7 T, COM RODA MOTRIZ ELEVADA E LÂMINA 3,18 M3 - MATERIAIS NA OPERACÃO. AF_06/2014	CHOR - CUSTOS HORÁRIOS DE MÁQUINAS E EQUIPAMENTOS	H	0,3704489	67,85	25,13	
Insumo	00004221 SINAPI	OLEO DIESEL COMBUSTIVEL COMUM	Material *	L	1,0000000	4,33	4,33	
Insumo	00004096 SINAPI	MOTORISTA OPERADOR DE CAMINHAO COM MUNCK	Mão de Obra	H	1,0000000	17,14	17,14	
				MO sem LS =>	34,35	LS =>	0,00 MO com LS =>	34,35
				Valor do BDI =>	0,00		Valor com BDI =>	160,00

Composições Auxiliares								
	Código Banco	Descrição	Tipo	Und	Quant.	Valor Unit	Total	
Composição	95386 SINAPI	CURSO DE CAPACITAÇÃO PARA TRATORISTA (ENCARGOS COMPLEMENTARES) - HORISTA	SEDI - SERVIÇOS DIVERSOS	H	1,0000000	0,14	0,14	
Insumo	00004237 SINAPI	OPERADOR DE TRATOR - EXCLUSIVE AGROPECUARIA	Mão de Obra	H	0,0082000	17,12	0,14	
				MO sem LS =>	0,14	LS =>	0,00 MO com LS =>	0,14
				Valor do BDI =>	0,00		Valor com BDI =>	0,14

Composição	5853 SINAPI	TRATOR DE ESTEIRAS, POTÊNCIA 150 HP, PESO OPERACIONAL 16,7 T, COM RODA MOTRIZ ELEVADA E LÂMINA 3,18 M3 - CHI DIURNO. AF_06/2014	CHOR - CUSTOS HORÁRIOS DE MÁQUINAS E EQUIPAMENTOS	CHI	1,0000000	57,55	57,55
Composição Auxiliar	89009 SINAPI	TRATOR DE ESTEIRAS, POTÊNCIA 150 HP, PESO OPERACIONAL 16,7 T, COM RODA MOTRIZ ELEVADA E LÂMINA 3,18 M3 - DEPRECIACÃO. AF_06/2014	CHOR - CUSTOS HORÁRIOS DE MÁQUINAS E EQUIPAMENTOS	H	1,0000000	31,41	31,41
Composição Auxiliar	89010 SINAPI	TRATOR DE ESTEIRAS, POTÊNCIA 150 HP, PESO OPERACIONAL 16,7 T, COM RODA MOTRIZ ELEVADA E LÂMINA 3,18 M3 - JURDS. AF_06/2014	CHOR - CUSTOS HORÁRIOS DE MÁQUINAS E EQUIPAMENTOS	H	1,0000000	7,07	7,07

MP

[Handwritten mark]

[Handwritten mark]

NASCIMENTO SILVA
 EMPREENDIMENTOS
 EIRELI:14794268000157

Assinado de forma digital por NASCIMENTO
 SILVA EMPREENDIMENTOS
 EIRELI:14794268000157
 Dados: 2021.09.22 10:05:53 -03'00'

Composição Auxiliar	Código Banco	Descrição	Tipo	Und	Quant.	Valor Unit	Total
	88324 SINAPI	TRATORISTA COM ENCARGOS COMPLEMENTARES	SEDI - SERVIÇOS DIVERSOS	H	1,0000000	19,07	19,07
					MO sem LS => 17,26 Valor do BDI => 0,00	LS => 0,00 MO com LS => 17,26 Valor com BDI => 57,55	
Composição	89009 SINAPI	TRATOR DE ESTEIRAS, POTÊNCIA 150 HP, PESO OPERACIONAL 16,7 T, COM RODA MOTRIZ ELEVADA E LÂMINA 3,18 M3 - DEPRECIÇÃO. AF_06/2014	CHOR - CUSTOS HORÁRIOS DE MÁQUINAS E EQUIPAMENTOS	H	1,0000000	31,41	31,41
Insumo	00007624 SINAPI	TRATOR DE ESTEIRAS, POTENCIA DE 150 HP, PESO OPERACIONAL DE 16,7 T, COM RODA MOTRIZ ELEVADA E LAMINA COM CONTATO DE 3,18M3	Equipamento	UN	0,0000311	1,010.000,00	31,41
					MO sem LS => 0,00 Valor do BDI => 0,00	LS => 0,00 MO com LS => 0,00 Valor com BDI => 31,41	
Composição	89010 SINAPI	TRATOR DE ESTEIRAS, POTÊNCIA 150 HP, PESO OPERACIONAL 16,7 T, COM RODA MOTRIZ ELEVADA E LÂMINA 3,18 M3 - JUROS. AF_06/2014	CHOR - CUSTOS HORÁRIOS DE MÁQUINAS E EQUIPAMENTOS	H	1,0000000	7,07	7,07
Insumo	00007624 SINAPI	TRATOR DE ESTEIRAS, POTENCIA DE 150 HP, PESO OPERACIONAL DE 16,7 T, COM RODA MOTRIZ ELEVADA E LAMINA COM CONTATO DE 3,18M3	Equipamento	UN	0,0000070	1,010.000,00	7,07
					MO sem LS => 0,00 Valor do BDI => 0,00	LS => 0,00 MO com LS => 0,00 Valor com BDI => 7,07	
Composição	53810 SINAPI	TRATOR DE ESTEIRAS, POTÊNCIA 150 HP, PESO OPERACIONAL 16,7 T, COM RODA MOTRIZ ELEVADA E LÂMINA 3,18 M3 - MANUTENÇÃO. AF_06/2014	CHOR - CUSTOS HORÁRIOS DE MÁQUINAS E EQUIPAMENTOS	H	1,0000000	56,15	56,15
Insumo	00007624 SINAPI	TRATOR DE ESTEIRAS, POTENCIA DE 150 HP, PESO OPERACIONAL DE 16,7 T, COM RODA MOTRIZ ELEVADA E LAMINA COM CONTATO DE 3,18M3	Equipamento	UN	0,0000556	1,010.000,00	56,15
					MO sem LS => 0,00 Valor do BDI => 0,00	LS => 0,00 MO com LS => 0,00 Valor com BDI => 56,15	
Composição	5721 SINAPI	TRATOR DE ESTEIRAS, POTÊNCIA 150 HP, PESO OPERACIONAL 16,7 T, COM RODA MOTRIZ ELEVADA E LÂMINA 3,18 M3 - MATERIAIS NA OPERAÇÃO. AF_06/2014	CHOR - CUSTOS HORÁRIOS DE MÁQUINAS E EQUIPAMENTOS	H	1,0000000	67,85	67,85
Insumo	00004221 SINAPI	OLEO DIESEL COMBUSTIVEL COMUM	Material	L	15,6700000	4,33	67,85
					MO sem LS => 0,00 Valor do BDI => 0,00	LS => 0,00 MO com LS => 0,00 Valor com BDI => 67,85	
Composição	88324 SINAPI	TRATORISTA COM ENCARGOS COMPLEMENTARES	SEDI - SERVIÇOS DIVERSOS	H	1,0000000	19,07	19,07
Composição Auxiliar	95386 SINAPI	CURSO DE CAPACITAÇÃO PARA TRATORISTA (ENCARGOS COMPLEMENTARES) - HORISTA	SEDI - SERVIÇOS DIVERSOS	H	1,0000000	0,14	0,14
Insumo	00037370 SINAPI	ALIMENTAÇÃO - HORISTA (COLETADO CAIXA)	Outros	H	1,0000000	0,01	0,01
Insumo	00043488 SINAPI	EPI - FAMÍLIA OPERADOR ESCAVADEIRA - HORISTA (ENCARGOS COMPLEMENTARES - COLETADO CAIXA)	Equipamento	H	1,0000000	0,53	0,53
Insumo	00037372 SINAPI	EXAMES - HORISTA (COLETADO CAIXA)	Outros	H	1,0000000	0,55	0,55





BURITICUPU-MA
 Proc. 3001001 /2021
 Fls. 475
 Rub. JU

Insumo	00043464 SINAPI	FERRAMENTAS - FAMILIA OPERADOR ESCAVADEIRA - HORISTA (ENCARGOS COMPLEMENTARES - COLETADO CAIXA)	Equipamento	H	1,0000000	0,01	0,01	
Insumo	00004237 SINAPI	OPERADOR DE TRATOR - EXCLUSIVE AGROPECUARIA	Mão de Obra	H	1,0000000	17,12	17,12	
Insumo	00037373 SINAPI	SEGURO - HORISTA (COLETADO CAIXA)	Taxas	H	1,0000000	0,01	0,01	
Insumo	00037371 SINAPI	TRANSPORTE - HORISTA (COLETADO CAIXA)	Serviços	H	1,0000000	0,60	0,60	
				MO sem LS =>	17,26	LS =>	0,00 MO com LS =>	17,26
				Valor do BDI =>	0,00		Valor com BDI =>	19,07
							Total sem BDI	460.800,00
							Total do BDI	0,00
							Total Geral	460.800,00

NASCIMENTO
 SILVA
 EMPREENDIME
 NTOS
 EIRELI:1479426
 8000157

Assinado de forma
 digital por
 NASCIMENTO SILVA
 EMPREENDIMENTOS
 EIRELI:147942680001
 57
 Dados: 2021.09.22
 10:04:46 -03'00'

[Handwritten signatures]

Obra
MAQUINAS PESADAS - BURITICUPU - item 1.3

Bancos
SINAPI - 06/2021 - Maranhão

Planilha Orçamentária Analítica

MAQUINAS PESADAS BURITICUPU

1.456.000,00

Código Banco	Descrição	Tipo	Und	Quant.	Valor Unit	Total
0287 Próprio	Máquina tipo PA CARREGADEIRA - Chassi articulado, motor diesel, 06 cilindros potência líquida mínima de 122 HP (SAE J 1349). Sistema elétrica de 24V, transmissão com no mínimo de 03 à ré, freios de serviços multiuso em banho a óleo nas quatro rodas pneus 17.5x25-12 lonas direção hidráulica. Tino orbitrol	TRAN - TRANSPORTES, CARGAS E DESCARGAS	HORA	1,0000000	130,00	130,00
5946 SINAPI	PÁ CARREGADEIRA SOBRE RODAS, POTÊNCIA 197 HP, CAPACIDADE DA CAÇAMBA 2,5 A 3,5 M3, PESO OPERACIONAL 18338 KG - CHI DIURNO. AF 06/2014	CHOR - CUSTOS HORÁRIOS DE MAQUINAS E EQUIPAMENTOS	CHI	1,8261727	59,32	108,22
89130 SINAPI	PÁ CARREGADEIRA SOBRE RODAS, POTÊNCIA 197 HP, CAPACIDADE DA CAÇAMBA 2,5 A 3,5 M3, PESO OPERACIONAL 18338 KG - DEPRECIÇÃO. AF 06/2014	CHOR - CUSTOS HORÁRIOS DE MÁQUINAS E EQUIPAMENTOS	H	0,0031705	35,33	111,11
53861 SINAPI	PÁ CARREGADEIRA SOBRE RODAS, POTÊNCIA 197 HP, CAPACIDADE DA CAÇAMBA 2,5 A 3,5 M3, PESO OPERACIONAL 18338 KG - MANUTENÇÃO. AF 06/2014	CHOR - CUSTOS HORÁRIOS DE MÁQUINAS E EQUIPAMENTOS	H	0,0024879	44,16	109,00
00004221 SINAPI	OLEO DIESEL COMBUSTIVEL COMUM	Material	L	1,0000000	4,33	4,33
00004096 SINAPI	MOTORISTA OPERADOR DE CAMINHAO COM MUNCK	Mão de Obra	H	1,0000000	17,14	17,14
		MO sem LS =>	LS =>	0,00	MO com LS =>	48,89
		Valor do BDI =>			Valor com BDI =>	130,00
				Quant. => 11.200,0000000	Preço Total =>	1.456.000,00

Total sem BDI 1.456.000,00
Total do BDI 0,00
Total Geral 1.456.000,00

14.794.268/0001-57
NASCIMENTO SILVA
EMPREENDEIMENTOS EIRELI
Tv. Feliciano Duarte Nº 217
Centro - CEP. 65.990-000
RIACHÃO -- MARANHÃO

Proc. 14.794.268/0001-57
BURITICUPU-MA
Fls. 476
Rub. 1/2021

NASCIMENTO EMPREENDEIMENTOS E SERVIÇOS

Travessa Feliciano Duarte nº 217 - Centro
Riachão - Maranhão

[Handwritten signatures]

Composições Analíticas com Preço Unitário
MAQUINAS PESADAS - BURITICUPU - item 1.3

Bancos
SINAPI - 06/2021 - Maranhão

Composições Analíticas com Preço Unitário

		Composições Principais		Und	Quant.	Valor Unit	Total
Código Banco	Descrição	Tipo					
0287 Próprio	Máquina tipo PA CARREGADEIRA - Chassi articulado, motor diesel. 06 cilindros potência líquida mínima de 122 HP (SAE J 1349). Sistema elétrica de 24V. transmissão com no mínimo de 03 à ré, freios de serviços multiuso em banho a óleo nas quatro rodas pneus 17.5x25-12 lonas direção hidráulica. Tipo orbital	TRAN - TRANSPORTES, CARGAS E DESCARGAS		HORA	1,0000000	130,00	130,00
5946 SINAPI	PÁ CARREGADEIRA SOBRE RODAS, POTÊNCIA 197 HP, CAPACIDADE DA CAÇAMBA 2,5 A 3,5 M3, PESO OPERACIONAL 18338 KG - CHI DIURNO.	CHOR - CUSTOS HORÁRIOS DE MÁQUINAS E EQUIPAMENTOS		CHI	1,8261727	59,32	108,32
89130 SINAPI	PÁ CARREGADEIRA SOBRE RODAS, POTÊNCIA 197 HP, CAPACIDADE DA CAÇAMBA 2,5 A 3,5 M3, PESO OPERACIONAL 18338 KG - DEPRECIÇÃO.	CHOR - CUSTOS HORÁRIOS DE MÁQUINAS E EQUIPAMENTOS		H	0,0031705	35,33	0,11
53861 SINAPI	PÁ CARREGADEIRA SOBRE RODAS, POTÊNCIA 197 HP, CAPACIDADE DA CAÇAMBA 2,5 A 3,5 M3, PESO OPERACIONAL 18338 KG - MANUTENÇÃO.	CHOR - CUSTOS HORÁRIOS DE MÁQUINAS E EQUIPAMENTOS		H	0,0024879	44,16	0,10
00004221 SINAPI	OLEO DIESEL COMBUSTIVEL COMUM	Material		L	1,0000000	4,33	4,33
00004096 SINAPI	MOTORISTA OPERADOR DE CAMINHAO COM MUNCK	Mão de Obra		H	1,0000000	17,14	17,14
		MO sem LS =>	48,89	LS =>	0,00	MO com LS =>	48,89
		Valor do BDI =>	0,00			Valor com BDI =>	130,00

		Composições Auxiliares		Und	Quant.	Valor Unit	Total
Código Banco	Descrição	Tipo					
95364 SINAPI	CURSO DE CAPACITAÇÃO PARA OPERADOR DE PÁ CARREGADEIRA (ENCARGOS COMPLEMENTARES) - HORISTA	SEDI - SERVIÇOS DIVERSOS		H	1,0000000	0,10	0,10
00004248 SINAPI	OPERADOR DE PÁ CARREGADEIRA	Mão de Obra		H	0,0059000	17,29	0,10
		MO sem LS =>	0,10	LS =>	0,00	MO com LS =>	0,10
		Valor do BDI =>	0,00			Valor com BDI =>	0,10

Código Banco	Descrição	Tipo	Und	Quant.	Valor Unit	Total
88301 SINAPI	OPERADOR DE PÁ CARREGADEIRA COM ENCARGOS COMPLEMENTARES	SEDI - SERVIÇOS DIVERSOS	H	1,0000000	19,20	19,20
95364 SINAPI	CURSO DE CAPACITAÇÃO PARA OPERADOR DE PÁ CARREGADEIRA (ENCARGOS COMPLEMENTARES) - HORISTA	SEDI - SERVIÇOS DIVERSOS	H	1,0000000	0,10	0,10
00037370 SINAPI	ALIMENTAÇÃO - HORISTA (COLETADO CAIXA)	Outros	H	1,0000000	0,01	0,01
00043488 SINAPI	EPI - FAMILIA OPERADOR ESCAVADEIRA - HORISTA (ENCARGOS COMPLEMENTARES - COLETADO CAIXA)	Equipamento	H	1,0000000	0,63	0,63

14.794.268/0001-57
NASCIMENTO SILVA
EMPREENDEIMENTOS EIRELI
Tv. Feliciano Duarte Nº 217
Centro - CEP. 65.990-000
RIACHÃO - MARANHÃO

Rub. _____
Fis. _____
14.794.268/0001-57
NASCIMENTO SILVA
EMPREENDEIMENTOS EIRELI
BURITICUPU-MA
12/2021

NASCIMENTO EMPREENDEIMENTOS E SERVIÇOS

NASCIMENTO SILVA EMPREENDEIMENTOS EIRELI - CNPJ: 14.794.268/0001-57

Travessa Feliciano Duarte, nº 217 - Centro - Riachão - Maranhão

[Handwritten signatures and marks]

NASCIMENTO EMPREENDIMENTOS E SERVIÇOS

NASCIMENTO SILVA EMPREENDIMENTOS EIRELI - CNPJ: 14.794.268/0001-57 - BURLITUCU-MA

Fis. 00790/2021
RUB. 478


Insumo	Código Banco	Descrição	Tipo	Und	Quant.	Valor Unit	Total	
Insumo	00043464 SINAPI	FERRAMENTAS - FAMILIA OPERADOR ESCAVADEIRA - HORISTA (ENCARGOS COMPLEMENTARES - COLETADO CAIXA)	Equipamento	H	1,0000000	0,01	0,01	
Insumo	00037372 SINAPI	EXAMES - HORISTA (COLETADO CAIXA)	Outros	H	1,0000000	0,55	0,55	
Insumo	00004248 SINAPI	OPERADOR DE PA CARREGADEIRA	Mão de Obra	H	1,0000000	17,29	17,29	
Insumo	00037373 SINAPI	SEGURO - HORISTA (COLETADO CAIXA)	Taxas	H	1,0000000	0,01	0,01	
Insumo	00037371 SINAPI	TRANSPORTE - HORISTA (COLETADO CAIXA)	Serviços	H	1,0000000	0,60	0,60	
			MO sem LS =>		17,39	LS =>	0,00 MO com LS =>	17,39
			Valor do BDI =>		0,00		Valor com BDI =>	19,20
Código Banco	Descrição	Tipo	Und	Quant.	Valor Unit	Total		
Composição	5946 SINAPI	PÁ CARREGADEIRA SOBRE RODAS, POTÊNCIA 197 HP, CAPACIDADE DA CAÇAMBA 2,5 A 3,5 M3, PESO OPERACIONAL 18338 KG - CHI DIURNO.	CHOR - CUSTOS HORÁRIOS DE MÁQUINAS E EQUIPAMENTOS	CHI	1,0000000	59,32	59,32	
Composição Auxiliar	89131 SINAPI	PÁ CARREGADEIRA SOBRE RODAS, POTÊNCIA 197 HP, CAPACIDADE DA CAÇAMBA 2,5 A 3,5 M3, PESO OPERACIONAL 18338 KG - JUROS.	CHOR - CUSTOS HORÁRIOS DE MÁQUINAS E EQUIPAMENTOS	H	1,0000000	4,79	4,79	
Composição Auxiliar	89130 SINAPI	PÁ CARREGADEIRA SOBRE RODAS, POTÊNCIA 197 HP, CAPACIDADE DA CAÇAMBA 2,5 A 3,5 M3, PESO OPERACIONAL 18338 KG - DEPRECIÇÃO.	CHOR - CUSTOS HORÁRIOS DE MÁQUINAS E EQUIPAMENTOS	H	1,0000000	35,33	35,33	
Composição Auxiliar	88301 SINAPI	OPERADOR DE PÁ CARREGADEIRA COM ENCARGOS COMPLEMENTARES	SEDI - SERVIÇOS DIVERSOS	H	1,0000000	19,20	19,20	
			MO sem LS =>		17,39	LS =>	0,00 MO com LS =>	17,39
			Valor do BDI =>		0,00		Valor com BDI =>	59,32
Código Banco	Descrição	Tipo	Und	Quant.	Valor Unit	Total		
Composição	89130 SINAPI	PÁ CARREGADEIRA SOBRE RODAS, POTÊNCIA 197 HP, CAPACIDADE DA CAÇAMBA 2,5 A 3,5 M3, PESO OPERACIONAL 18338 KG - DEPRECIÇÃO.	CHOR - CUSTOS HORÁRIOS DE MÁQUINAS E EQUIPAMENTOS	H	1,0000000	35,33	35,33	
Insumo	00004263 SINAPI	PÁ CARREGADEIRA SOBRE RODAS, POTENCIA LIQUIDA 197 HP, CAPACIDADE DA CACAMBA DE 2,5 A 3,5 M3, PESO OPERACIONAL MAXIMO DE 18338 KG	Equipamento	UN	0,0000560	630.933,30	35,33	
			MO sem LS =>		0,00	LS =>	0,00 MO com LS =>	0,00
			Valor do BDI =>		0,00		Valor com BDI =>	35,33
Código Banco	Descrição	Tipo	Und	Quant.	Valor Unit	Total		
Composição	89131 SINAPI	PÁ CARREGADEIRA SOBRE RODAS, POTÊNCIA 197 HP, CAPACIDADE DA CAÇAMBA 2,5 A 3,5 M3, PESO OPERACIONAL 18338 KG - JUROS.	CHOR - CUSTOS HORÁRIOS DE MÁQUINAS E EQUIPAMENTOS	H	1,0000000	4,79	4,79	
Insumo	00004263 SINAPI	PA CARREGADEIRA SOBRE RODAS, POTENCIA LIQUIDA 197 HP, CAPACIDADE DA CACAMBA DE 2,5 A 3,5 M3, PESO OPERACIONAL MAXIMO DE 18338 KG	Equipamento	UN	0,0000076	630.933,30	4,79	
			MO sem LS =>		0,00	LS =>	0,00 MO com LS =>	0,00
			Valor do BDI =>		0,00		Valor com BDI =>	4,79
Código Banco	Descrição	Tipo	Und	Quant.	Valor Unit	Total		
Composição	53861 SINAPI	PÁ CARREGADEIRA SOBRE RODAS, POTÊNCIA 197 HP, CAPACIDADE DA CAÇAMBA 2,5 A 3,5 M3, PESO OPERACIONAL 18338 KG - MANUTENÇÃO.	CHOR - CUSTOS HORÁRIOS DE MÁQUINAS E EQUIPAMENTOS	H	1,0000000	44,16	44,16	
Insumo	00004263 SINAPI	PA CARREGADEIRA SOBRE RODAS, POTENCIA LIQUIDA 197 HP, CAPACIDADE DA CACAMBA DE 2,5 A 3,5 M3, PESO OPERACIONAL MAXIMO DE 18338 KG	Equipamento	UN	0,0000700	630.933,30	44,16	

14.794.268/0001-57
 NASCIMENTO SILVA
 EMPREENDIMENTOS EIRELI
 Tv. Feliciano Duarte nº 27
 Centro CEP 65.990-000
 RIACHÃO - MARANHÃO


Travessa Feliciano Duarte, nº 27 - Centro - Riachão - Maranhão

NASCIMENTO EMPREENDIMENTOS E SERVIÇOS

NASCIMENTO SILVA EMPREENDIMENTOS EIRELI - CNPJ: 14.794.268/0001-57

BURITICUPU-MA
Proc. 2007001 /2021
Fls. 449
Rub. 

MO sem LS => Valor do BDI =>	0,00 0,00	LS =>	0,00 MO com LS => Valor com BDI =>	0,00 44,16
Total sem BDI				1.456.000,00
Total do BDI				0,00
Total Geral				1.456.000,00


14.794.268/0001-57
NASCIMENTO SILVA
EMPREENDIMENTOS EIRELI
Tv. Feliciano Duarte Nº 217
Centro CEP: 65.990-000
RIACHÃO - MARANHÃO





NASCIMENTO EMPREENDIMENTOS E SERVIÇOS

NASCIMENTO SILVA EMPREENDIMENTOS E SERVIÇOS - CNPJ: 14.794.268/0001-57 - Rua Buriticupu, MA - 65.990-000

Obra
MAQUINAS PESADAS - BURITICUPU - ITEM 1.4

Bancos
SINAPI - 06/2021 - Maranhão

Planilha Orçamentária Analítica

MAQUINAS PESADAS BURITICUPU

Código Banco	Descrição	Tipo	Und	Quant.	Valor Unit
0288 Próprio	Trator de Esteira - com potência mínima de 85HP, em bom estado de conservação, com condutor e sem combustível	TRAN - TRANSPORTES, CARGAS E DESCARGAS	HORA	1,0000000	160,00
5853 SINAPI	TRATOR DE ESTEIRAS, POTÊNCIA 150 HP, PESO OPERACIONAL 16,7 T, COM RODA MOTRIZ ELEVADA E LÂMINA 3,18 M3 - CHI DIURNO.	CHOR - CUSTOS HORÁRIOS DE MÁQUINAS E EQUIPAMENTOS	CHI	0,9974328	57,55
53810 SINAPI	TRATOR DE ESTEIRAS, POTÊNCIA 150 HP, PESO OPERACIONAL 16,7 T, COM RODA MOTRIZ ELEVADA E LÂMINA 3,18 M3 - MANUTENÇÃO. AF 06/2014	CHOR - CUSTOS HORÁRIOS DE MÁQUINAS E EQUIPAMENTOS	H	0,9974328	56,15
5721 SINAPI	TRATOR DE ESTEIRAS, POTÊNCIA 150 HP, PESO OPERACIONAL 16,7 T, COM RODA MOTRIZ ELEVADA E LÂMINA 3,18 M3 - MATERIAIS NA OPERACÃO. AF 06/2014	CHOR - CUSTOS HORÁRIOS DE MÁQUINAS E EQUIPAMENTOS	H	0,3704499	67,85
00004221 SINAPI	OLEO DIESEL COMBUSTIVEL COMUM	Material	L	1,0000000	4,33
00004096 SINAPI	MOTORISTA OPERADOR DE CAMINHÃO COM MUNCK	Mão de Obra	H	1,0000000	17,14
		MO sem LS =>		34,35	
		Valor do BDI =>		0,00	
		LS =>		0,00	
		MO com LS =>			
		Valor com BDI =>			
		Quant. =>		2.880,0000000	Preço Total =>

460.800,00
 Total
 160,00
 57,55
 56,15
 25,83
 4,33
 17,14
 34,35
 160,00
 460.800,00
 460.800,00
 0,00
 460.800,00

Total sem BDI
Total do BDI
Total Geral


 14.794.268/0001-57
 NASCIMENTO SILVA
 EMPREENDIMENTOS EIRELI
 Tv. Feliciano Duarte Nº 217
 Centro - CEP: 65.990-000
 RIACHÃO - MARANHÃO

Proc. Buriticupu-MA
 Fis. 501008/2021
 Rub. 980

Travessa Feliciano Duarte, nº 217 - Centro - Riachão - Maranhão
 Fone: (99) 88-834-8207





Composições Analíticas com Preço Unitário
MAQUINAS PESADAS - BURITICUPU - ITEM 1.4

Bancos
SINAPI - 06/2021 - Maranhão

Composições Analíticas com Preço Unitário

Travessa Feliciano Duarte, n. 277 - Centro - Riachão - Maranhão

NASCIMENTO EMPREENDIMENTOS E SERVIÇOS
NASCIMENTO SILVA EMPREENDIMENTOS EIRELI - CNPJ: 14.794.268/0001-BURITICUPU-MA
Proc. 2007091/2021
Fls. 487
Rub. 1/2021

		Composições Principais		Und	Quant.	Valor Unit	Total	
Composição	0288 Próprio	Trator de Esteira - com potência mínima de 85HP, em bom estado de conservação, com condutor e sem combustível	TRAN - TRANSPORTES, CARGAS E DESCARGAS	HORA	1,0000000	160,00	160,00	
Composição Auxiliar	5853 SINAPI	TRATOR DE ESTEIRAS, POTÊNCIA 150 HP, PESO OPERACIONAL 16,7 T, COM RODA MOTRIZ ELEVADA E LÂMINA 3,18 M3 - CHI DIURNO. AF_06/2014	CHOR - CUSTOS HORÁRIOS DE MÁQUINAS E EQUIPAMENTOS	CHI	0,9974328	57,55	57,40	
Composição Auxiliar	53810 SINAPI	TRATOR DE ESTEIRAS, POTÊNCIA 150 HP, PESO OPERACIONAL 16,7 T, COM RODA MOTRIZ ELEVADA E LÂMINA 3,18 M3 - MANUTENÇÃO. AF_06/2014	CHOR - CUSTOS HORÁRIOS DE MÁQUINAS E EQUIPAMENTOS	H	0,9974328	56,15	56,00	
Composição Auxiliar	5721 SINAPI	TRATOR DE ESTEIRAS, POTÊNCIA 150 HP, PESO OPERACIONAL 16,7 T, COM RODA MOTRIZ ELEVADA E LÂMINA 3,18 M3 - MATERIAIS NA OPERAÇÃO AF_06/2014	CHOR - CUSTOS HORÁRIOS DE MÁQUINAS E EQUIPAMENTOS	H	0,3704499	67,85	25,13	
Resumo	00004221 SINAPI	OLEO DIESEL COMBUSTIVEL COMUM	Material	L	1,0000000	4,33	4,33	
Resumo	00004096 SINAPI	MOTORISTA OPERADOR DE CAMINHAO COM MUNCK	Mão de Obra	H	1,0000000	17,14	17,14	
				MO sem LS =>	34,35	LS =>	0,90 MO com LS =>	34,35
				Valor do BDI =>	0,00		Valor com BDI =>	160,00

		Composições Auxiliares		Und	Quant.	Valor Unit	Total	
Composição	95386 SINAPI	CURSO DE CAPACITAÇÃO PARA TRATORISTA (ENCARGOS COMPLEMENTARES) - HORISTA	SEDI - SERVIÇOS DIVERSOS	H	1,0000000	0,14	0,14	
Resumo	00004237 SINAPI	OPERADOR DE TRATOR - EXCLUSIVE AGROPECUARIA	Mão de Obra	H	0,0082000	17,12	0,14	
				MO sem LS =>	0,14	LS =>	0,00 MO com LS =>	0,14
				Valor do BDI =>	0,00		Valor com BDI =>	0,14


		Composições Principais		Und	Quant.	Valor Unit	Total
Composição	5853 SINAPI	TRATOR DE ESTEIRAS, POTÊNCIA 150 HP, PESO OPERACIONAL 16,7 T, COM RODA MOTRIZ ELEVADA E LÂMINA 3,18 M3 - CHI DIURNO. AF_06/2014	CHOR - CUSTOS HORÁRIOS DE MÁQUINAS E EQUIPAMENTOS	CHI	1,0000000	57,55	57,55
Composição Auxiliar	89009 SINAPI	TRATOR DE ESTEIRAS, POTÊNCIA 150 HP, PESO OPERACIONAL 16,7 T, COM RODA MOTRIZ ELEVADA E LÂMINA 3,18 M3 - DEPRECIÇÃO. AF_06/2014	CHOR - CUSTOS HORÁRIOS DE MÁQUINAS E EQUIPAMENTOS	H	1,0000000	31,41	31,41
Composição Auxiliar	89010 SINAPI	TRATOR DE ESTEIRAS, POTÊNCIA 150 HP, PESO OPERACIONAL 16,7 T, COM RODA MOTRIZ ELEVADA E LÂMINA 3,18 M3 - JUROS. AF_06/2014	CHOR - CUSTOS HORÁRIOS DE MÁQUINAS E EQUIPAMENTOS	H	1,0000000	7,07	7,07

14.794.268/0001-57
NASCIMENTO SILVA
EMPREENDIMENTOS EIRELI
Tv. Feliciano Duarte Nº 277
Centro CEP 65.990-000
RIACHÃO - MARANHÃO

NASCIMENTO EMPREENDIMENTOS E SERVIÇOS

NASCIMENTO SILVA EMPREENDIMENTOS EIRELI - CNPJ: 14.794.268/0001-57

Composição	Código Banco	Descrição	Tipo	Und	Quant.	Valor Unit	Total
Auxiliar	88324 SINAPI	TRATORISTA COM ENCARGOS COMPLEMENTARES	SEDI - SERVIÇOS DIVERSOS	H	1,0000000	19,07	19,07
			MO sem LS =>			0,00 MO com LS =>	17,26
			Valor do BDI =>			Valor com BDI =>	57,55
Composição	89009 SINAPI	TRATOR DE ESTEIRAS, POTÊNCIA 150 HP, PESO OPERACIONAL 16,7 T, COM RODA MOTRIZ ELEVADA E LÂMINA 3,18 M3 - DEPRECIÇÃO.	CHOR - CUSTOS HORÁRIOS DE MÁQUINAS E EQUIPAMENTOS	H	1,0000000	31,41	31,41
Insumo	00007624 SINAPI	TRATOR DE ESTEIRAS, POTENCIA DE 150 HP, PESO OPERACIONAL DE 16,7 T, COM RODA MOTRIZ ELEVADA E LAMINA COM CONTATO DE 3,18M3	Equipamento	UN	0,0000311	1.010.000,00	31,41
			MO sem LS =>			0,00 MO com LS =>	0,00
			Valor do BDI =>			Valor com BDI =>	31,41
Composição	89010 SINAPI	TRATOR DE ESTEIRAS, POTÊNCIA 150 HP, PESO OPERACIONAL 16,7 T, COM RODA MOTRIZ ELEVADA E LÂMINA 3,18 M3 - JUROS. AF_06/2014	CHOR - CUSTOS HORÁRIOS DE MÁQUINAS E EQUIPAMENTOS	H	1,0000000	7,07	7,07
Insumo	00007624 SINAPI	TRATOR DE ESTEIRAS, POTENCIA DE 150 HP, PESO OPERACIONAL DE 16,7 T, COM RODA MOTRIZ ELEVADA E LAMINA COM CONTATO DE 3,18M3	Equipamento	UN	0,0000070	1 010.000,00	7,07
			MO sem LS =>			0,00 MO com LS =>	0,00
			Valor do BDI =>			Valor com BDI =>	7,07
Composição	53810 SINAPI	TRATOR DE ESTEIRAS, POTÊNCIA 150 HP, PESO OPERACIONAL 16,7 T, COM RODA MOTRIZ ELEVADA E LÂMINA 3,18 M3 - MANUTENÇÃO.	CHOR - CUSTOS HORÁRIOS DE MÁQUINAS E EQUIPAMENTOS	H	1,0000000	56,15	56,15
Insumo	00007624 SINAPI	TRATOR DE ESTEIRAS, POTENCIA DE 150 HP, PESO OPERACIONAL DE 16,7 T, COM RODA MOTRIZ ELEVADA E LAMINA COM CONTATO DE 3,18M3	Equipamento	UN	0,0000556	1 010.000,00	56,15
			MO sem LS =>			0,00 MO com LS =>	0,00
			Valor do BDI =>			Valor com BDI =>	56,15
Composição	5721 SINAPI	TRATOR DE ESTEIRAS, POTÊNCIA 150 HP, PESO OPERACIONAL 16,7 T, COM RODA MOTRIZ ELEVADA E LÂMINA 3,18 M3 - MATERIAIS NA OPERAÇÃO AF_06/2014	CHOR - CUSTOS HORÁRIOS DE MÁQUINAS E EQUIPAMENTOS	H	1,0000000	67,85	67,85
Insumo	00004221 SINAPI	OLEO DIESEL COMBUSTIVEL COMUM	Material	L	15,6700000	4,33	67,85
			MO sem LS =>			0,00 MO com LS =>	0,00
			Valor do BDI =>			Valor com BDI =>	67,85
Composição	88324 SINAPI	TRATORISTA COM ENCARGOS COMPLEMENTARES	SEDI - SERVIÇOS DIVERSOS	H	1,0000000	19,07	19,07
Composição	95386 SINAPI	CURSO DE CAPACITAÇÃO PARA TRATORISTA (ENCARGOS COMPLEMENTARES) - HORISTA	SEDI - SERVIÇOS DIVERSOS	H	1,0000000	0,14	0,14
Auxiliar			Outros	H	1,0000000	0,01	0,01
Insumo	00037370 SINAPI	ALIMENTACAO - HORISTA (COLETADO CAIXA)	Equipamento	H	1,0000000	0,63	0,63
Insumo	00043488 SINAPI	EPI - FAMILIA OPERADOR ESCAVADEIRA - HORISTA (ENCARGOS COMPLEMENTARES - COLETADO CAIXA)	Outros	H	1,0000000	0,55	0,55
Insumo	00037372 SINAPI	EXAMES - HORISTA (COLETADO CAIXA)	Outros	H	1,0000000	0,55	0,55



14.794.268/0001-57
NASCIMENTO SILVA
EMPREENDIMENTOS EIRELI
 Tv. Feliciano Duarte Nº 217
 Centro - CEP: 65.990-000
RIACHÃO - MARANHÃO

Proc. 881001-MA
 Fis. 489/2021
 Rub.

Travessa Feliciano Duarte, nº 217 - Centro - Riachão - Maranhão
 Fone: (98) 98234-8207



NASCIMENTO EMPREENDIMENTOS E SERVIÇOS

NASCIMENTO SILVA EMPREENDIMENTOS EIRELI - CNPJ: 14.794.268/0001-57

Insumo	00043464 SINAPI	FERRAMENTAS - FAMILIA OPERADOR ESCAVADEIRA - HORISTA (ENCARGOS COMPLEMENTARES - COLETADO CAIXA)	Equipamento	H	1,0000000	0,01	0,01	
Insumo	00004237 SINAPI	OPERADOR DE TRATOR - EXCLUSIVE AGROPECUARIA	Mão de Obra	H	1,0000000	17,12	17,12	
Insumo	00037373 SINAPI	SEGURO - HORISTA (COLETADO CAIXA)	Taxas	H	1,0000000	0,01	0,01	
Insumo	00037371 SINAPI	TRANSPORTE - HORISTA (COLETADO CAIXA)	Serviços	H	1,0000000	0,60	0,60	
			MO sem LS =>		17,26	LS =>	0,00 MO com LS =>	17,26
			Valor do BDI =>		0,00		Valor com BDI =>	19,07
							Total sem BDI	460.800,00
							Total do BDI	0,00
							Total Geral	460.800,00

14.794.268/0001-57
 NASCIMENTO SILVA
 EMPREENDIMENTOS EIRELI
 Tv. Feliciano Duarte Nº 217
 Centro CEP: 65.990-000
 RIACHÃO - MARANHÃO

Proc. BUATTCUPU-MA
 Fis. 007001/2021
 Rub. 483

Travessa Feliciano Duarte, nº 217 - Centro - Riachão - Maranhão
 Fone: (99) 98234-8207

[Handwritten signatures and initials]

NASCIMENTO EMPREENDIMENTOS E SERVIÇOS

NASCIMENTO SILVA EMPREENDIMENTOS E SERVIÇOS EIRELI - CNPJ nº 14.794.253/0001-57

Obra
MAQUINAS PESADAS - BURITICUPU - ITEM 1.5

Bancos
SINAPI - 06/2021 - Maranhão

Planilha Orçamentária Analítica

MAQUINAS PESADAS BURITICUPU

Travessa Feliciano Duarte, nº 297 - Centro - Riachão - Maranhão

Fone: (99) 99234-9207

1.5 Composição
Composição Auxiliar
Composição Auxiliar
Composição Auxiliar
Insumo
Insumo

Código Banco
0325 Próprio
95714 SINAPI
95712 SINAPI
95713 SINAPI
00004093 SINAPI
00004221 SINAPI

Descrição
Máquina tipo ESCAVADEIRA - sobre esteira em perfeito estado de conservação, com ar condicionado, potência líquida mínima de 150 HP - norma SAE J1349, peso operacional mínimo de 14.000 kg igual ou similar, profundidade de escavação mínima de 5,00 m, cor padrão do fabricante, alcance horizontal mínimo de 9,80 m, capacidade mínima da caçamba de 0,78 m³, movimento a diesel, com condutor e sem combustível

ESCAVADEIRA HIDRAULICA SOBRE ESTEIRA, COM GARRA GIRATORIA DE MANDIBULAS, PESO OPERACIONAL ENTRE 22,00 E 25,50 TON, POTENCIA LIQUIDA ENTRE 150 E 160 HP - CHP DIURNO. AF_11/2016

ESCAVADEIRA HIDRAULICA SOBRE ESTEIRA, COM GARRA GIRATORIA DE MANDIBULAS, PESO OPERACIONAL ENTRE 22,00 E 25,50 TON, POTENCIA LIQUIDA ENTRE 150 E 160 HP - MANUTENÇÃO. AF_11/2016

ESCAVADEIRA HIDRAULICA SOBRE ESTEIRA, COM GARRA GIRATORIA DE MANDIBULAS, PESO OPERACIONAL ENTRE 22,00 E 25,50 TON, POTENCIA LIQUIDA ENTRE 150 E 160 HP - MATERIAIS NA OPERAÇÃO. AF_11/2016

Tipo
TRAN - TRANSPORTES, CARGAS E DESCARGAS
CHOR - CUSTOS HORÁRIOS DE MÁQUINAS E EQUIPAMENTOS
CHOR - CUSTOS HORÁRIOS DE MÁQUINAS E EQUIPAMENTOS
CHOR - CUSTOS HORÁRIOS DE MÁQUINAS E EQUIPAMENTOS
Mão de Obra
Material

Und
HORA
CHP
H
H
H
L

Quant.
1,0000000
0,4923638
0,4923638
0,4923638
1,0000000
1,0000000

Valor Unit
165,00
178,46
47,19
65,07
17,55
4,33

MO sem LS => 28,14 LS => 0,00 MO com LS => 28,14
Valor do BDI => 0,00 Valor com BDI => 165,00

Quant. => 3.200,0000000 Preço Total => 528.000,00

Total sem BDI
Total do BDI
Total Geral

528.000,00
Total
165,00
80,86
28,33
32,83
17,55
4,33
28,14
165,00
528.000,00

528.000,00
528.000,00
528.000,00
Proc. 99234-9207
SIS: 99234-9207
Rub. 984
BURITICUPU-MA
1/2021

14.794.253/0001-57
NASCIMENTO SILVA
EMPREENDIMENTOS EIRELI
Tv. Feliciano Duarte Nº 297
Centro C. 65.990-000
RIACHÃO - MARANHÃO

[Handwritten signatures and marks]

NASCIMENTO EMPREENDIMENTOS E SERVIÇOS

NASCIMENTO SILVA EMPREENDIMENTOS EIRELI - CNPJ: 14.794.268/0001-57
 Rua: ... 985
 FLS. ...
 Proc. ... 1/2021

Composições Analíticas com Preço Unitário
 MAQUINAS PESADAS - BURITICUPU - ITEM 1.5

Bancos
 SINAPI - 06/2021 - Maranhão

Composições Analíticas com Preço Unitário

Composições Principais

Código Banco	Descrição	Tipo	Und	Quant.	Valor Unit	Total	
0325 Próprio	Maquina tipo ESCAVADEIRA - sobre esteira em perfeito estado de conservação, com ar condicionado, potência líquida mínima de 150 HP - norma SAE J1349, peso operacional mínimo de 14.000 kg igual ou similar, profundidade de escavação mínima de 5.00 m, cor padrão do fabricante, alcance horizontal mínimo de 9.80 m, capacidade mínima da caçamba de 0,78 m³, movimento a diesel, com condutor e sem combustível	TRAN - TRANSPORTES, CARGAS E DESCARGAS	HORA	1,0000000	165,00	165,00	
95714 SINAPI	ESCAVADEIRA HIDRAULICA SOBRE ESTEIRA, COM GARRA GIRATORIA DE MANDIBULAS, PESO OPERACIONAL ENTRE 22,00 E 25,50 TON, POTENCIA LIQUIDA ENTRE 150 E 160 HP - CHP DIURNO. AF_11/2016	CHOR - CUSTOS HORÁRIOS DE MÁQUINAS E EQUIPAMENTOS	CHP	0,4923638	178,46	87,86	
95712 SINAPI	ESCAVADEIRA HIDRAULICA SOBRE ESTEIRA, COM GARRA GIRATORIA DE MANDIBULAS, PESO OPERACIONAL ENTRE 22,00 E 25,50 TON, POTENCIA LIQUIDA ENTRE 150 E 160 HP - MANUTENÇÃO. AF_11/2016	CHOR - CUSTOS HORÁRIOS DE MÁQUINAS E EQUIPAMENTOS	H	0,4923638	47,19	23,23	
95713 SINAPI	ESCAVADEIRA HIDRAULICA SOBRE ESTEIRA, COM GARRA GIRATORIA DE MANDIBULAS, PESO OPERACIONAL ENTRE 22,00 E 25,50 TON, POTENCIA LIQUIDA ENTRE 150 E 160 HP - MATERIAIS NA OPERAÇÃO. AF_11/2016	CHOR - CUSTOS HORÁRIOS DE MÁQUINAS E EQUIPAMENTOS	H	0,4923638	65,07	32,03	
00004093 SINAPI	MOTORISTA DE CAMINHAO	Mão de Obra	H	1,0000000	17,55	17,55	
00004221 SINAPI	OLEO DIESEL COMBUSTIVEL COMUM	Material	L	1,0000000	4,33	4,33	
		MO sem LS =>	28,14	LS =>	0,00	MO com LS =>	28,14
		Valor do BDI =>	0,00			Valor com BDI =>	165,00

Composições Auxiliares

Código Banco	Descrição	Tipo	Und	Quant.	Valor Unit	Total	
95357 SINAPI	CURSO DE CAPACITAÇÃO PARA OPERADOR DE ESCAVADEIRA (ENCARGOS COMPLEMENTARES) - HORISTA	SEDI - SERVIÇOS DIVERSOS	H	1,0000000	0,17	0,17	
00004234 SINAPI	OPERADOR DE ESCAVADEIRA	Mão de Obra	H	0,0082000	21,35	0,17	
		MO sem LS =>	0,17	LS =>	0,00	MO com LS =>	0,17
		Valor do BDI =>	0,00			Valor com BDI =>	0,17


Código Banco	Descrição	Tipo	Und	Quant.	Valor Unit	Total
--------------	-----------	------	-----	--------	------------	-------

14.794.268/0001-57
 NASCIMENTO SILVA
 EMPREENDIMENTOS EIRELI
 Tv. Feliciano Duarte Nº 217
 Centro CEP. 65.990-000
 RIACHÃO - MARANHÃO

Travessa Feliciano Duarte, nº 217 Centro Riachão - Maranhão

Fone: (99) 980-34-8-207





NASCIMENTO EMPREENDIMENTOS E SERVIÇOS

NASCIMENTO SILVA EMPREENDIMENTOS EIRELI - CNPJ: 14.794.268/0001-57

BURITICUPU-MA

Proc. 50010001/2021

Fis. 486

Rub. 486

[Handwritten signature]

Composição	95714 SINAPI	ESCAVADEIRA HIDRAULICA SOBRE ESTEIRA, COM GARRA GIRATORIA DE MANDIBULAS, PESO OPERACIONAL ENTRE 22,00 E 25,50 TON, POTENCIA LIQUIDA ENTRE 150 E 160 HP - CHP DIURNO. AF_11/2016	CHOR - CUSTOS HORÁRIOS DE MÁQUINAS E EQUIPAMENTOS	CHP	1,0000000	178,46	178,46	
Composição Auxiliar	95712 SINAPI	ESCAVADEIRA HIDRAULICA SOBRE ESTEIRA, COM GARRA GIRATORIA DE MANDIBULAS, PESO OPERACIONAL ENTRE 22,00 E 25,50 TON, POTENCIA LIQUIDA ENTRE 150 E 160 HP - MANUTENÇÃO. AF_11/2016	CHOR - CUSTOS HORÁRIOS DE MÁQUINAS E EQUIPAMENTOS	H	1,0000000	47,19	47,19	
Composição Auxiliar	95710 SINAPI	ESCAVADEIRA HIDRAULICA SOBRE ESTEIRA, COM GARRA GIRATORIA DE MANDIBULAS, PESO OPERACIONAL ENTRE 22,00 E 25,50 TON, POTENCIA LIQUIDA ENTRE 150 E 160 HP - DEPRECIÇÃO. AF_11/2016	CHOR - CUSTOS HORÁRIOS DE MÁQUINAS E EQUIPAMENTOS	H	1,0000000	37,75	37,75	
Composição Auxiliar	95713 SINAPI	ESCAVADEIRA HIDRAULICA SOBRE ESTEIRA, COM GARRA GIRATORIA DE MANDIBULAS, PESO OPERACIONAL ENTRE 22,00 E 25,50 TON, POTENCIA LIQUIDA ENTRE 150 E 160 HP - MATERIAIS NA OPERAÇÃO. AF_11/2016	CHOR - CUSTOS HORÁRIOS DE MÁQUINAS E EQUIPAMENTOS	H	1,0000000	65,07	65,07	
Composição Auxiliar	95711 SINAPI	ESCAVADEIRA HIDRAULICA SOBRE ESTEIRA, COM GARRA GIRATORIA DE MANDIBULAS, PESO OPERACIONAL ENTRE 22,00 E 25,50 TON, POTENCIA LIQUIDA ENTRE 150 E 160 HP - JUROS. AF_11/2016	CHOR - CUSTOS HORÁRIOS DE MÁQUINAS E EQUIPAMENTOS	H	1,0000000	5,12	5,12	
Composição Auxiliar	88294 SINAPI	OPERADOR DE ESCAVADEIRA COM ENCARGOS COMPLEMENTARES	SEDI - SERVIÇOS DIVERSOS	H	1,0000000	23,33	23,33	
			MO sem LS =>		21,52	LS =>	0,00 MO com LS =>	21,52
			Valor do BDI =>		0,00		Valor com BDI =>	178,46
Código Banco	Descrição	Tipo	Und	Quant.	Valor Unit	Total		
95710 SINAPI	ESCAVADEIRA HIDRAULICA SOBRE ESTEIRA, COM GARRA GIRATORIA DE MANDIBULAS, PESO OPERACIONAL ENTRE 22,00 E 25,50 TON, POTENCIA LIQUIDA ENTRE 150 E 160 HP - DEPRECIÇÃO. AF_11/2016	CHOR - CUSTOS HORÁRIOS DE MÁQUINAS E EQUIPAMENTOS	H	1,0000000	37,75	37,75		
00040635 SINAPI	ESCAVADEIRA HIDRAULICA SOBRE ESTEIRA, COM GARRA GIRATORIA DE MANDIBULAS, PESO OPERACIONAL ENTRE 22,00 E 25,50 TON, POTENCIA LIQUIDA ENTRE 150 E 160 HP	Equipamento	UN	0,0000560	674.204,75	37,75		
			MO sem LS =>		0,00	LS =>	0,00 MO com LS =>	0,00
			Valor do BDI =>		0,00		Valor com BDI =>	37,75
Código Banco	Descrição	Tipo	Und	Quant.	Valor Unit	Total		
95711 SINAPI	ESCAVADEIRA HIDRAULICA SOBRE ESTEIRA, COM GARRA GIRATORIA DE MANDIBULAS, PESO OPERACIONAL ENTRE 22,00 E 25,50 TON, POTENCIA LIQUIDA ENTRE 150 E 160 HP - JUROS. AF_11/2016	CHOR - CUSTOS HORÁRIOS DE MÁQUINAS E EQUIPAMENTOS	H	1,0000000	5,12	5,12		
00040635 SINAPI	ESCAVADEIRA HIDRAULICA SOBRE ESTEIRA, COM GARRA GIRATORIA DE MANDIBULAS, PESO OPERACIONAL ENTRE 22,00 E 25,50 TON, POTENCIA LIQUIDA ENTRE 150 E 160 HP	Equipamento	UN	0,0000076	674.204,75	5,12		
			MO sem LS =>		0,00	LS =>	0,00 MO com LS =>	0,00
			Valor do BDI =>		0,00		Valor com BDI =>	5,12
Código Banco	Descrição	Tipo	Und	Quant.	Valor Unit	Total		
95712 SINAPI	ESCAVADEIRA HIDRAULICA SOBRE ESTEIRA, COM GARRA GIRATORIA DE MANDIBULAS, PESO OPERACIONAL ENTRE 22,00 E 25,50 TON, POTENCIA LIQUIDA ENTRE 150 E 160 HP - MANUTENÇÃO. AF_11/2016	CHOR - CUSTOS HORÁRIOS DE MÁQUINAS E EQUIPAMENTOS	H	1,0000000	47,19	47,19		

14.794.268/0001-57
 NASCIMENTO SILVA
 EMPREENDIMENTOS EIRELI
 Tv. Feliciano Duarte Nº 27
 Centro CEP 65.990-000
 RIACHÃO - MARANHÃO

Travessa Feliciano Duarte, n.º 217 Centro Riachão - Maranhão

Fone: (98) 98234-8207

[Handwritten signatures]

NASCIMENTO EMPREENDIMENTOS E SERVIÇOS

NASCIMENTO SILVA EMPREENDIMENTOS EIRELI - CNPJ: 14.794.268/0001-57

Resumo	00040635 SINAPI	ESCAVADEIRA HIDRAULICA SOBRE ESTEIRA, COM GARRA GIRATORIA DE MANDIBULAS. PESO OPERACIONAL ENTRE 22,00 E 25,50 TON. POTENCIA LIQUIDA ENTRE 150 E 160 HP	Equipamento	UN	0,0000700	674.204,75	47,19	
			MO sem LS =>	0,00	LS =>	0,00	MO com LS =>	0,00
			Valor do BDI =>	0,00			Valor com BDI =>	47,19

	Código Banco	Descrição	Tipo	Und	Quant.	Valor Unit	Total	
Composição	95713 SINAPI	ESCAVADEIRA HIDRAULICA SOBRE ESTEIRA, COM GARRA GIRATORIA DE MANDIBULAS, PESO OPERACIONAL ENTRE 22,00 E 25,50 TON. POTENCIA LIQUIDA ENTRE 150 E 160 HP - MATERIAIS NA OPERAÇÃO AF - 11/2016	CHOR - CUSTOS HORÁRIOS DE MÁQUINAS E EQUIPAMENTOS	H	1,0000000	65,07	65,07	
Resumo	00004221 SINAPI	OLEO DIESEL COMBUSTIVEL COMUM	Material	L	15,0300000	4,33	65,07	
			MO sem LS =>	0,00	LS =>	0,00	MO com LS =>	0,00
			Valor do BDI =>	0,00			Valor com BDI =>	65,07
Composição	88294 SINAPI	OPERADOR DE ESCAVADEIRA COM ENCARGOS COMPLEMENTARES	SEDI - SERVIÇOS DIVERSOS	H	1,0000000	23,33	23,33	
Composição	95357 SINAPI	CURSO DE CAPACITAÇÃO PARA OPERADOR DE ESCAVADEIRA (ENCARGOS COMPLEMENTARES) - HORISTA	SEDI - SERVIÇOS DIVERSOS	H	1,0000000	0,17	0,17	
Resumo	00037370 SINAPI	ALIMENTAÇÃO - HORISTA (COLETADO CAIXA)	Outros	H	1,0000000	0,01	0,01	
Resumo	00043488 SINAPI	EPI - FAMILIA OPERADOR ESCAVADEIRA - HORISTA (ENCARGOS COMPLEMENTARES - COLETADO CAIXA)	Equipamento	H	1,0000000	0,63	0,63	
Resumo	00037372 SINAPI	EXAMES - HORISTA (COLETADO CAIXA)	Outros	H	1,0000000	0,55	0,55	
Resumo	00043464 SINAPI	FERRAMENTAS - FAMILIA OPERADOR ESCAVADEIRA - HORISTA (ENCARGOS COMPLEMENTARES - COLETADO CAIXA)	Equipamento	H	1,0000000	0,01	0,01	
Resumo	00004234 SINAPI	OPERADOR DE ESCAVADEIRA	Mão de Obra	H	1,0000000	21,35	21,35	
Resumo	00037373 SINAPI	SEGURO - HORISTA (COLETADO CAIXA)	Taxas	H	1,0000000	0,01	0,01	
Resumo	00037371 SINAPI	TRANSPORTE - HORISTA (COLETADO CAIXA)	Serviços	H	1,0000000	0,60	0,60	
			MO sem LS =>	21,52	LS =>	0,00	MO com LS =>	21,52
			Valor do BDI =>	0,00			Valor com BDI =>	23,33


Total sem BDI 528.000,00
 Total do BDI 0,00
 Total Geral 528.000,00

T. Avenida Feliciano Duarte, nº 237 Centro - Riachão - Maranhão

[Handwritten signatures and initials]

14.794.268/0001-57
 NASCIMENTO SILVA
 EMPREENDIMENTOS EIRELI
 Tv. Feliciano Duarte Nº 237
 Centro - CEP 65.990-000
 RIACHÃO - MARANHÃO

Proc. 200901/2021
 BURTICUPU-MA
 Fls. 487
 Rub

BURITICUPU-MA
 Proc. 3007001/2021
 Fls. 488
 Rub. 

NASCIMENTO

EMPREENHIMENTOS E SERVIÇOS

CNPJ. 14.794.268/0001-57
 NASCIMENTO SILVA EMPREENHIMENTOS EIRELI

Obra
 MAQUINAS PESADAS - BURITICUPU - ITEM 1.5

Bancos
 SINAPI - 06/2021 - Maranhão

NASCIMENTO SILVA
 EMPREENHIMENTOS
 EIRELI:14794268000
 157

Assinado de forma digital
 por NASCIMENTO SILVA
 EMPREENHIMENTOS
 EIRELI:14794268000157
 Dados: 2021.09.22 10:27:10
 -03'00'

Planilha Orçamentária Analítica

1 MAQUINAS PESADAS BURITICUPU							528.000,00	
1.5	Código Banco	Descrição	Tipo	Und	Quant.	Valor Unit	Total	
Composição	0325 Próprio	Máquina tipo ESCAVADEIRA - sobre esteira em perfeito estado de conservação, com ar condicionado, potência líquida mínima de 150 HP - norma SAE J1349, peso operacional mínimo de 14.000 kg igual ou similar, profundidade de escavação mínima de 5,00 m, cor padrão do fabricante, alcance horizontal mínimo de 9,80 m, capacidade mínima da caçamba de 0,78 m³, movimento a diesel, com condutor e sem combustível	TRAN - TRANSPORTES, CARGAS E DESCARGAS	HORA	1,0000000	165,00	165,00	
Composição Auxiliar	95714 SINAPI	ESCAVADEIRA HIDRAULICA SOBRE ESTEIRA, COM GARRA GIRATORIA DE MANDIBULAS, PESO OPERACIONAL ENTRE 22,00 E 25,50 TON, POTENCIA LIQUIDA ENTRE 150 E 160 HP - CHP DIURNO. AF_11/2016	CHOR - CUSTOS HORÁRIOS DE MÁQUINAS E EQUIPAMENTOS	CHP	0,4923638	178,46	87,86	
Composição Auxiliar	95712 SINAPI	ESCAVADEIRA HIDRAULICA SOBRE ESTEIRA, COM GARRA GIRATORIA DE MANDIBULAS, PESO OPERACIONAL ENTRE 22,00 E 25,50 TON, POTENCIA LIQUIDA ENTRE 150 E 160 HP - MANUTENÇÃO. AF_11/2016	CHOR - CUSTOS HORÁRIOS DE MÁQUINAS E EQUIPAMENTOS	H	0,4923638	47,19	23,23	
Composição Auxiliar	95713 SINAPI	ESCAVADEIRA HIDRAULICA SOBRE ESTEIRA, COM GARRA GIRATORIA DE MANDIBULAS, PESO OPERACIONAL ENTRE 22,00 E 25,50 TON, POTENCIA LIQUIDA ENTRE 150 E 160 HP - MATERIAIS NA OPERAÇÃO. AF_11/2016	CHOR - CUSTOS HORÁRIOS DE MÁQUINAS E EQUIPAMENTOS	H	0,4923638	65,07	32,03	
Insumo	00004093 SINAPI	MOTORISTA DE CAMINHAO	Mão de Obra	H	1,0000000	17,55	17,55	
Insumo	00004221 SINAPI	OLEO DIESEL COMBUSTIVEL COMUM	Material	L	1,0000000	4,33	4,33	
			MO sem LS =>	28,14	LS =>	0,00	MO com LS =>	28,14
			Valor do BDI =>	0,00			Valor com BDI =>	165,00
					Quant. =>	3,200,0000000	Preço Total =>	528,000,00

Total sem BDI 528.000,00
 Total do BDI 0,00
 Total Geral 528.000,00

Fone: (99) 98234-8207
 Trav. Feliciano Duarte, nº 217 - Centro - Riachão - Maranhão




NASCIMENTO

EMPREENDIMENTOS E SERVIÇOS
CNPJ: 14.794.268/0001-57
NASCIMENTO SILVA EMPREENDIMENTOS EIRELI

BURITICUPU-MA
Proc. 5007001/2021
Fls. 489
Rub.

Composições Analíticas com Preço Unitário
MAQUINAS PESADAS - BURITICUPU - ITEM 1.5

Bancos
SINAPI - 06/2021 - Maranhão

NASCIMENTO SILVA
EMPREENDIMENTO
S
EIRELI:14794268000
157

Assinado de forma digital por NASCIMENTO SILVA EMPREENDIMENTOS EIRELI:14794268000157
Dados: 2021.09.22 10:27:25 -03'00"

Composições Principais

1.5	Código Banco	Descrição	Tipo	Und	Quant.	Valor Unit	Total	
Composição	0325 Próprio	Máquina tipo ESCAVADEIRA - sobre esteira em perfeito estado de conservação, com ar condicionado, potência líquida mínima de 150 HP - norma SAE J1349, peso operacional mínimo de 14.000 kg igual ou similar, profundidade de escavação mínima de 5,00 m, cor padrão do fabricante, alcance horizontal mínimo de 9,80 m, capacidade mínima da caçamba de 0,78 m³, movimento a diesel, com condutor e sem combustível	TRAN - TRANSPORTES, CARGAS E DESCARGAS	HORA	1,0000000	165,00	165,00	
Composição Auxiliar	95714 SINAPI	ESCAVADEIRA HIDRAULICA SOBRE ESTEIRA, COM GARRA GIRATORIA DE MANDIBULAS, PESO OPERACIONAL ENTRE 22,00 E 25,50 TON, POTENCIA LIQUIDA ENTRE 150 E 160 HP - CHP DIURNO, AF_11/2016	CHOR - CUSTOS HORÁRIOS DE MÁQUINAS E EQUIPAMENTOS	CHP	0,4923638	178,46	87,86	
Composição Auxiliar	95712 SINAPI	ESCAVADEIRA HIDRAULICA SOBRE ESTEIRA, COM GARRA GIRATORIA DE MANDIBULAS, PESO OPERACIONAL ENTRE 22,00 E 25,50 TON, POTENCIA LIQUIDA ENTRE 150 E 160 HP - MANUTENÇÃO, AF_11/2016	CHOR - CUSTOS HORÁRIOS DE MÁQUINAS E EQUIPAMENTOS	H	0,4923638	47,19	23,23	
Composição Auxiliar	95713 SINAPI	ESCAVADEIRA HIDRAULICA SOBRE ESTEIRA, COM GARRA GIRATORIA DE MANDIBULAS, PESO OPERACIONAL ENTRE 22,00 E 25,50 TON, POTENCIA LIQUIDA ENTRE 150 E 160 HP - MATERIAIS NA OPERAÇÃO, AF_11/2016	CHOR - CUSTOS HORÁRIOS DE MÁQUINAS E EQUIPAMENTOS	H	0,4923638	65,07	32,03	
Insumo	00004093 SINAPI	MOTORISTA DE CAMINHAO	Mão de Obra	H	1,0000000	17,55	17,55	
Insumo	00004221 SINAPI	OLEO DIESEL COMBUSTIVEL COMUM	Material	L	1,0000000	4,33	4,33	
				MO sem LS =>	28,14	LS =>	0,00 MO com LS =>	28,14
				Valor do BDI =>	0,00	Valor com BDI =>	165,00	

Composições Auxiliares

	Código Banco	Descrição	Tipo	Und	Quant.	Valor Unit	Total	
Composição	95357 SINAPI	CURSO DE CAPACITAÇÃO PARA OPERADOR DE ESCAVADEIRA (ENCARGOS COMPLEMENTARES) - HORISTA	SEDI - SERVIÇOS DIVERSOS	H	1,0000000	0,17	0,17	
Insumo	00004234 SINAPI	OPERADOR DE ESCAVADEIRA	Mão de Obra	H	0,0082000	21,35	0,17	
				MO sem LS =>	0,17	LS =>	0,00 MO com LS =>	0,17
				Valor do BDI =>	0,00	Valor com BDI =>	0,17	

	Código Banco	Descrição	Tipo	Und	Quant.	Valor Unit	Total	
Composição	95714 SINAPI	ESCAVADEIRA HIDRAULICA SOBRE ESTEIRA, COM GARRA GIRATORIA DE MANDIBULAS, PESO OPERACIONAL ENTRE 22,00 E 25,50 TON, POTENCIA LIQUIDA ENTRE 150 E 160 HP - CHP DIURNO, AF_11/2016	CHOR - CUSTOS HORÁRIOS DE MÁQUINAS E EQUIPAMENTOS	CHP	1,0000000	178,46	178,46	
Composição Auxiliar	95712 SINAPI	ESCAVADEIRA HIDRAULICA SOBRE ESTEIRA, COM GARRA GIRATORIA DE MANDIBULAS, PESO OPERACIONAL ENTRE 22,00 E 25,50 TON, POTENCIA LIQUIDA ENTRE 150 E 160 HP - MANUTENÇÃO, AF_11/2016	CHOR - CUSTOS HORÁRIOS DE MÁQUINAS E EQUIPAMENTOS	H	1,0000000	47,19	47,19	
Composição Auxiliar	95710 SINAPI	ESCAVADEIRA HIDRAULICA SOBRE ESTEIRA, COM GARRA GIRATORIA DE MANDIBULAS, PESO OPERACIONAL ENTRE 22,00 E 25,50 TON, POTENCIA LIQUIDA ENTRE 150 E 160 HP - DEPRECIÇÃO, AF_11/2016	CHOR - CUSTOS HORÁRIOS DE MÁQUINAS E EQUIPAMENTOS	H	1,0000000	37,75	37,75	
Composição Auxiliar	95713 SINAPI	ESCAVADEIRA HIDRAULICA SOBRE ESTEIRA, COM GARRA GIRATORIA DE MANDIBULAS, PESO OPERACIONAL ENTRE 22,00 E 25,50 TON, POTENCIA LIQUIDA ENTRE 150 E 160 HP - MATERIAIS NA OPERAÇÃO, AF_11/2016	CHOR - CUSTOS HORÁRIOS DE MÁQUINAS E EQUIPAMENTOS	H	1,0000000	65,07	65,07	
Composição Auxiliar	95711 SINAPI	ESCAVADEIRA HIDRAULICA SOBRE ESTEIRA, COM GARRA GIRATORIA DE MANDIBULAS, PESO OPERACIONAL ENTRE 22,00 E 25,50 TON, POTENCIA LIQUIDA ENTRE 150 E 160 HP - JURUS, AF_11/2016	CHOR - CUSTOS HORÁRIOS DE MÁQUINAS E EQUIPAMENTOS	H	1,0000000	5,12	5,12	
Composição Auxiliar	88294 SINAPI	OPERADOR DE ESCAVADEIRA COM ENCARGOS COMPLEMENTARES	SEDI - SERVIÇOS DIVERSOS	H	1,0000000	23,33	23,33	
				MO sem LS =>	21,52	LS =>	0,00 MO com LS =>	21,52
				Valor do BDI =>	0,00	Valor com BDI =>	178,46	

	Código Banco	Descrição	Tipo	Und	Quant.	Valor Unit	Total	
Composição	95710 SINAPI	ESCAVADEIRA HIDRAULICA SOBRE ESTEIRA, COM GARRA GIRATORIA DE MANDIBULAS, PESO OPERACIONAL ENTRE 22,00 E 25,50 TON, POTENCIA LIQUIDA ENTRE 150 E 160 HP - DEPRECIÇÃO, AF_11/2016	CHOR - CUSTOS HORÁRIOS DE MÁQUINAS E EQUIPAMENTOS	H	1,0000000	37,75	37,75	
Insumo	00040635 SINAPI	ESCAVADEIRA HIDRAULICA SOBRE ESTEIRA, COM GARRA GIRATORIA DE MANDIBULAS, PESO OPERACIONAL ENTRE 22,00 E 25,50 TON, POTENCIA LIQUIDA ENTRE 150 E 160 HP	Equipamento	UN	0,0000560	674,204,75	37,75	
				MO sem LS =>	0,00	LS =>	0,00 MO com LS =>	0,00
				Valor do BDI =>	0,00	Valor com BDI =>	37,75	

	Código Banco	Descrição	Tipo	Und	Quant.	Valor Unit	Total	
Composição	95711 SINAPI	ESCAVADEIRA HIDRAULICA SOBRE ESTEIRA, COM GARRA GIRATORIA DE MANDIBULAS, PESO OPERACIONAL ENTRE 22,00 E 25,50 TON, POTENCIA LIQUIDA ENTRE 150 E 160 HP - JURUS, AF_11/2016	CHOR - CUSTOS HORÁRIOS DE MÁQUINAS E EQUIPAMENTOS	H	1,0000000	5,12	5,12	
Insumo	00040635 SINAPI	ESCAVADEIRA HIDRAULICA SOBRE ESTEIRA, COM GARRA GIRATORIA DE MANDIBULAS, PESO OPERACIONAL ENTRE 22,00 E 25,50 TON, POTENCIA LIQUIDA ENTRE 150 E 160 HP	Equipamento	UN	0,0000076	674,204,75	5,12	
				MO sem LS =>	0,00	LS =>	0,00 MO com LS =>	0,00
				Valor do BDI =>	0,00	Valor com BDI =>	5,12	


	Código Banco	Descrição	Tipo	Und	Quant.	Valor Unit	Total	
Composição	95712 SINAPI	ESCAVADEIRA HIDRAULICA SOBRE ESTEIRA, COM GARRA GIRATORIA DE MANDIBULAS, PESO OPERACIONAL ENTRE 22,00 E 25,50 TON, POTENCIA LIQUIDA ENTRE 150 E 160 HP - MANUTENÇÃO, AF_11/2016	CHOR - CUSTOS HORÁRIOS DE MÁQUINAS E EQUIPAMENTOS	H	1,0000000	47,19	47,19	
Insumo	00040635 SINAPI	ESCAVADEIRA HIDRAULICA SOBRE ESTEIRA, COM GARRA GIRATORIA DE MANDIBULAS, PESO OPERACIONAL ENTRE 22,00 E 25,50 TON, POTENCIA LIQUIDA ENTRE 150 E 160 HP	Equipamento	UN	0,0000700	674,204,75	47,19	
				MO sem LS =>	0,00	LS =>	0,00 MO com LS =>	0,00
				Valor do BDI =>	0,00	Valor com BDI =>	47,19	

	Código Banco	Descrição	Tipo	Und	Quant.	Valor Unit	Total
--	--------------	-----------	------	-----	--------	------------	-------

NASCIMENTO

EMPREENDEMENTOS E SERVIÇOS

CNPJ: 14.794.268/0001-57
NASCIMENTO SILVA EMPREENDEMENTOS EIRELI

BURITICUPU-MA
Proc. 3007001 /2021
Fls. 490
Rub. 

Composição	95713 SINAPI	ESCAVADEIRA HIDRAULICA SOBRE ESTEIRA, COM GARRA GIRATORIA DE MANDIBULAS, PESO OPERACIONAL ENTRE 22,00 E 25,50 TON, POTENCIA LIQUIDA ENTRE 150 E 160 HP - MATERIAIS NA OPERAÇÃO.	CHOR - CUSTOS HORÁRIOS DE MÁQUINAS E EQUIPAMENTOS	H	1,0000000	65,07	65,07
Insumo	00004221 SINAPI	AF 112014 OLEO DIESEL COMBUSTIVEL COMUM	Material	L	15,0300000	4,33	65,07
		MO sem LS =>	0,00	LS =>	0,00	MO com LS =>	0,00
		Valor do BDI =>	0,00			Valor com BDI =>	65,07

Composição	Código Banco	Descrição	Tipo	Und	Quant.	Valor Unit	Total
Composição	88294 SINAPI	OPERADOR DE ESCAVADEIRA COM ENCARGOS COMPLEMENTARES	SEDI - SERVIÇOS DIVERSOS	H	1,0000000	23,33	23,33
Composição	95357 SINAPI	CURSO DE CAPACITAÇÃO PARA OPERADOR DE ESCAVADEIRA (ENCARGOS COMPLEMENTARES) - HORISTA	SEDI - SERVIÇOS DIVERSOS	H	1,0000000	0,17	0,17
Insumo	00037370 SINAPI	ALIMENTAÇÃO - HORISTA (COLETADO CAIXA)	Outros	H	1,0000000	0,01	0,01
Insumo	00043488 SINAPI	EPI - FAMILIA OPERADOR ESCAVADEIRA - HORISTA (ENCARGOS COMPLEMENTARES - COLETADO CAIXA)	Equipamento	H	1,0000000	0,63	0,63
Insumo	00037372 SINAPI	EXAMES - HORISTA (COLETADO CAIXA)	Outros	H	1,0000000	0,55	0,55
Insumo	00043464 SINAPI	FERRAMENTAS - FAMILIA OPERADOR ESCAVADEIRA - HORISTA (ENCARGOS COMPLEMENTARES - COLETADO CAIXA)	Equipamento	H	1,0000000	0,01	0,01
Insumo	00004234 SINAPI	OPERADOR DE ESCAVADEIRA	Mão de Obra	H	1,0000000	21,35	21,35
Insumo	00037373 SINAPI	SEGURO - HORISTA (COLETADO CAIXA)	Taxas	H	1,0000000	0,01	0,01
Insumo	00037371 SINAPI	TRANSPORTE - HORISTA (COLETADO CAIXA)	Serviços	H	1,0000000	0,60	0,60
		MO sem LS =>	21,52	LS =>	0,00	MO com LS =>	21,52
		Valor do BDI =>	0,00			Valor com BDI =>	23,33


Total sem BDI 528.000,00
Total do BDI 0,00
Total Geral 528.000,00

NASCIMENTO
SILVA
EMPREENDEMENTOS
EIRELI:147942680
00157

Assinado de forma digital por
NASCIMENTO SILVA
EMPREENDEMENTOS
EIRELI:14794268000157
Dados: 2021.09.22
10:27:39 -03'00'





BURITICUPU-MA
 Proc. 3007009 /2021
 Fis. 491
 Rub. 

Obra
 MAQUINAS PESADAS - BURITICUPU - ITEM 1.5

Bancos
 SINAPI - 06/2021 - Maranhão

Planilha Orçamentária Analítica

1 MAQUINAS PESADAS BURITICUPU							528.000,00	
1.5	Código Banco	Descrição	Tipo	Und	Quant.	Valor Unit	Total	
Composição	0325 Próprio	Máquina tipo ESCAVADEIRA - sobre esteira em perfeito estado de conservação, com ar condicionado, potência líquida mínima de 150 HP - norma SAE J1349, peso operacional mínimo de 14.000 kg igual ou similar, profundidade de escavação mínima de 5,00 m, cor padrão do fabricante, alcance horizontal mínimo de 9,80 m, capacidade mínima da caçamba de 0,78 m³, movimento a diesel, com condutor e sem combustível	TRAN - TRANSPORTES, CARGAS E DESCARGAS	HORA	1,0000000	165,00	165,00	
Composição Auxiliar	95714 SINAPI	ESCAVADEIRA HIDRAULICA SOBRE ESTEIRA, COM GARRA GIRATORIA DE MANDIBULAS, PESO OPERACIONAL ENTRE 22,00 E 25,50 TON, POTENCIA LIQUIDA ENTRE 150 E 160 HP - CHP DIURNO, AF_11/2016	CHOR - CUSTOS HORÁRIOS DE MÁQUINAS E EQUIPAMENTOS	CHP	0,4923638	178,46	87,86	
Composição Auxiliar	95712 SINAPI	ESCAVADEIRA HIDRAULICA SOBRE ESTEIRA, COM GARRA GIRATORIA DE MANDIBULAS, PESO OPERACIONAL ENTRE 22,00 E 25,50 TON, POTENCIA LIQUIDA ENTRE 150 E 160 HP - MANUTENÇÃO, AF_11/2016	CHOR - CUSTOS HORÁRIOS DE MÁQUINAS E EQUIPAMENTOS	H	0,4923638	47,19	23,23	
Composição Auxiliar	95713 SINAPI	ESCAVADEIRA HIDRAULICA SOBRE ESTEIRA, COM GARRA GIRATORIA DE MANDIBULAS, PESO OPERACIONAL ENTRE 22,00 E 25,50 TON, POTENCIA LIQUIDA ENTRE 150 E 160 HP - MATERIAIS NA OPERAÇÃO, AF_11/2016	CHOR - CUSTOS HORÁRIOS DE MÁQUINAS E EQUIPAMENTOS	H	0,4923638	65,07	32,03	
Insumo	00004093 SINAPI	MOTORISTA DE CAMINHAO	Mão de Obra	H	1,0000000	17,55	17,55	
Insumo	00004221 SINAPI	OLEO DIESEL COMBUSTIVEL COMUM	Material	L	1,0000000	4,33	4,33	
			MO sem LS =>	28,14	LS =>	0,00	MO com LS =>	28,14
			Valor do BDI =>	0,00			Valor com BDI =>	165,00
					Quant. =>	3,200,0000000	Preço Total =>	528,000,00

NASCIMENTO SILVA
 EMPREENDIMENTOS
 EIRELI:147942680001
 57

Assinado de forma digital por
 NASCIMENTO SILVA
 EMPREENDIMENTOS
 EIRELI:14794268000157
 Dados: 2021.09.22 10:10:22
 -03'00'

Total sem BDI 528.000,00
 Total do BDI 0,00
 Total Geral 528.000,00

BURITICUPU-MA
 Proc. 5007001 / 2021
 Fls. 902
 Rub. *MP*

Composições Analíticas com Preço Unitário
 MAQUINAS PESADAS - BURITICUPU - ITEM 1.5

Bancos
 SINAPI - 06/2021 - Maranhão

NASCIMENTO
 SILVA
 EMPREENDIMEN
 TOS
 EIRELI:147942680
 00157

Assinado de forma digital por NASCIMENTO SILVA EMPREENDIMENTOS EIRELI:1479426800015
 7
 Dados: 2021.09.22 10:10:38 -03'00'

Composições Analíticas com Preço Unitário

Composições Principais								
1.5	Código Banco	Descrição	Tipo	Und	Quant.	Valor Unit	Total	
Composição	0325 Próprio	Máquina tipo ESCAVADEIRA - sobre esteira em perfeito estado de conservação, com ar condicionado, potência líquida mínima de 150 HP - norma SAE J1349, peso operacional mínimo de 14.000 kg igual ou similar, profundidade de escavação mínima de 5.00 m, cor padrão do fabricante, alcance horizontal mínimo de 9.80 m, capacidade mínima da caçamba de 0,78 m³, movimento a diesel, com condutor e sem combustível	TRAN - TRANSPORTES, CARGAS E DESCARGAS	HORA	1,0000000	165,00	165,00	
Composição Auxiliar	95714 SINAPI	ESCAVADEIRA HIDRÁULICA SOBRE ESTEIRA, COM GARRA GIRATORIA DE MANDIBULAS, PESO OPERACIONAL ENTRE 22,00 E 25,50 TON, POTENCIA LIQUIDA ENTRE 150 E 160 HP - CHP DIURNO. AF_11/2016	CHOR - CUSTOS HORÁRIOS DE MÁQUINAS E EQUIPAMENTOS	CHP	0,4923638	178,46	87,86	
Composição Auxiliar	95712 SINAPI	ESCAVADEIRA HIDRÁULICA SOBRE ESTEIRA, COM GARRA GIRATORIA DE MANDIBULAS, PESO OPERACIONAL ENTRE 22,00 E 25,50 TON, POTENCIA LIQUIDA ENTRE 150 E 160 HP - MANUTENÇÃO. AF_11/2016	CHOR - CUSTOS HORÁRIOS DE MÁQUINAS E EQUIPAMENTOS	H	0,4923638	47,19	23,23	
Composição Auxiliar	95713 SINAPI	ESCAVADEIRA HIDRÁULICA SOBRE ESTEIRA, COM GARRA GIRATORIA DE MANDIBULAS, PESO OPERACIONAL ENTRE 22,00 E 25,50 TON, POTENCIA LIQUIDA ENTRE 150 E 160 HP - MATERIAIS NA OPERAÇÃO. AF_11/2016	CHOR - CUSTOS HORÁRIOS DE MÁQUINAS E EQUIPAMENTOS	H	0,4923638	65,07	32,03	
Insumo	00004093 SINAPI	MOTORISTA DE CAMINHÃO	Mão de Obra	H	1,0000000	17,55	17,55	
Insumo	00004221 SINAPI	OLEO DIESEL COMBUSTIVEL COMUM	Material	L	1,0000000	4,33	4,33	
				MO sem LS =>	28,14	LS =>	0,00 MO com LS =>	28,14
				Valor do BDI =>	0,00		Valor com BDI =>	165,00

Composições Auxiliares								
	Código Banco	Descrição	Tipo	Und	Quant.	Valor Unit	Total	
Composição	95357 SINAPI	CURSO DE CAPACITAÇÃO PARA OPERADOR DE ESCAVADEIRA (ENCARGOS COMPLEMENTARES) - HORISTA	SEDI - SERVIÇOS DIVERSOS	H	1,0000000	0,17	0,17	
Insumo	00004234 SINAPI	OPERADOR DE ESCAVADEIRA	Mão de Obra	H	0,0082000	21,35	0,17	
				MO sem LS =>	0,17	LS =>	0,00 MO com LS =>	0,17
				Valor do BDI =>	0,00		Valor com BDI =>	0,17
	Código Banco	Descrição	Tipo	Und	Quant.	Valor Unit	Total	

MP *Q*

BURITICUPU-MA
 Proc. 3007001 /2021
 Fls. 993
 Rub. MO

NASCIMENTO SILVA
 EMPREENDIMENTOS
 EIRELI:14794268000157

Assinado de forma digital por NASCIMENTO
 SILVA EMPREENDIMENTOS
 EIRELI:14794268000157
 Dados: 2021.09.22 10:10:53 -03'00'

Composição	95714 SINAPI	ESCAVADEIRA HIDRAULICA SOBRE ESTEIRA, COM GARRA GIRATORIA DE MANDIBULAS, PESO OPERACIONAL ENTRE 22,00 E 25,50 TON, POTENCIA LIQUIDA ENTRE 150 E 160 HP - CHP DIURNO. AF_11/2016	CHOR - CUSTOS HORÁRIOS DE MÁQUINAS E EQUIPAMENTOS	CHP	1,0000000	178,46	178,46		
Composição Auxiliar	95712 SINAPI	ESCAVADEIRA HIDRAULICA SOBRE ESTEIRA, COM GARRA GIRATORIA DE MANDIBULAS, PESO OPERACIONAL ENTRE 22,00 E 25,50 TON, POTENCIA LIQUIDA ENTRE 150 E 160 HP - MANUTENÇÃO. AF_11/2016	CHOR - CUSTOS HORÁRIOS DE MÁQUINAS E EQUIPAMENTOS	H	1,0000000	47,19	47,19		
Composição Auxiliar	95710 SINAPI	ESCAVADEIRA HIDRAULICA SOBRE ESTEIRA, COM GARRA GIRATORIA DE MANDIBULAS, PESO OPERACIONAL ENTRE 22,00 E 25,50 TON, POTENCIA LIQUIDA ENTRE 150 E 160 HP - DEPRECIÇÃO. AF_11/2016	CHOR - CUSTOS HORÁRIOS DE MÁQUINAS E EQUIPAMENTOS	H	1,0000000	37,75	37,75		
Composição Auxiliar	95713 SINAPI	ESCAVADEIRA HIDRAULICA SOBRE ESTEIRA, COM GARRA GIRATORIA DE MANDIBULAS, PESO OPERACIONAL ENTRE 22,00 E 25,50 TON, POTENCIA LIQUIDA ENTRE 150 E 160 HP - MATERIAIS NA OPERAÇÃO. AF_11/2016	CHOR - CUSTOS HORÁRIOS DE MÁQUINAS E EQUIPAMENTOS	H	1,0000000	65,07	65,07		
Composição Auxiliar	95711 SINAPI	ESCAVADEIRA HIDRAULICA SOBRE ESTEIRA, COM GARRA GIRATORIA DE MANDIBULAS, PESO OPERACIONAL ENTRE 22,00 E 25,50 TON, POTENCIA LIQUIDA ENTRE 150 E 160 HP - JUROS. AF_11/2016	CHOR - CUSTOS HORÁRIOS DE MÁQUINAS E EQUIPAMENTOS	H	1,0000000	5,12	5,12		
Composição Auxiliar	88294 SINAPI	OPERADOR DE ESCAVADEIRA COM ENCARGOS COMPLEMENTARES	SEDI - SERVIÇOS DIVERSOS	H	1,0000000	23,33	23,33		
			MO sem LS =>		21,52	LS =>	0,00	MO com LS =>	21,52
			Valor do BDI =>		0,00			Valor com BDI =>	178,46
Composição	Código Banco	Descrição	Tipo	Und	Quant.	Valor Unit	Total		
Composição	95710 SINAPI	ESCAVADEIRA HIDRAULICA SOBRE ESTEIRA, COM GARRA GIRATORIA DE MANDIBULAS, PESO OPERACIONAL ENTRE 22,00 E 25,50 TON, POTENCIA LIQUIDA ENTRE 150 E 160 HP - DEPRECIÇÃO. AF_11/2016	CHOR - CUSTOS HORÁRIOS DE MÁQUINAS E EQUIPAMENTOS	H	1,0000000	37,75	37,75		
Insumo	00040635 SINAPI	ESCAVADEIRA HIDRAULICA SOBRE ESTEIRA, COM GARRA GIRATORIA DE MANDIBULAS, PESO OPERACIONAL ENTRE 22,00 E 25,50 TON, POTENCIA LIQUIDA ENTRE 150 E 160 HP	Equipamento	UN	0,0000560	674,204,75	37,75		
			MO sem LS =>		0,00	LS =>	0,00	MO com LS =>	0,00
			Valor do BDI =>		0,00			Valor com BDI =>	37,75
Composição	Código Banco	Descrição	Tipo	Und	Quant.	Valor Unit	Total		
Composição	95711 SINAPI	ESCAVADEIRA HIDRAULICA SOBRE ESTEIRA, COM GARRA GIRATORIA DE MANDIBULAS, PESO OPERACIONAL ENTRE 22,00 E 25,50 TON, POTENCIA LIQUIDA ENTRE 150 E 160 HP - JUROS. AF_11/2016	CHOR - CUSTOS HORÁRIOS DE MÁQUINAS E EQUIPAMENTOS	H	1,0000000	5,12	5,12		
Insumo	00040635 SINAPI	ESCAVADEIRA HIDRAULICA SOBRE ESTEIRA, COM GARRA GIRATORIA DE MANDIBULAS, PESO OPERACIONAL ENTRE 22,00 E 25,50 TON, POTENCIA LIQUIDA ENTRE 150 E 160 HP	Equipamento	UN	0,0000076	674,204,75	5,12		
			MO sem LS =>		0,00	LS =>	0,00	MO com LS =>	0,00
			Valor do BDI =>		0,00			Valor com BDI =>	5,12
Composição	Código Banco	Descrição	Tipo	Und	Quant.	Valor Unit	Total		
Composição	95712 SINAPI	ESCAVADEIRA HIDRAULICA SOBRE ESTEIRA, COM GARRA GIRATORIA DE MANDIBULAS, PESO OPERACIONAL ENTRE 22,00 E 25,50 TON, POTENCIA LIQUIDA ENTRE 150 E 160 HP - MANUTENÇÃO. AF_11/2016	CHOR - CUSTOS HORÁRIOS DE MÁQUINAS E EQUIPAMENTOS	H	1,0000000	47,19	47,19		

MP

[Handwritten mark]


Insumo	00040535 SINAPI	ESCAVADEIRA HIDRAULICA SOBRE ESTEIRA, COM GARRA GIRATORIA DE MANDIBULAS, PESO OPERACIONAL ENTRE 22,00 E 25,50 TON, POTENCIA LIQUIDA ENTRE 150 E 160 HP	Equipamento	UN	0,0000700	674.204,75	47,19	
			MO sem LS =>	0,00	LS =>	0,00	MO com LS =>	0,00
			Valor do BDI =>	0,00			Valor com BDI =>	47,19
Composição	95713 SINAPI	ESCAVADEIRA HIDRAULICA SOBRE ESTEIRA, COM GARRA GIRATORIA DE MANDIBULAS, PESO OPERACIONAL ENTRE 22,00 E 25,50 TON, POTENCIA LIQUIDA ENTRE 150 E 160 HP - MATERIAIS NA OPERAÇÃO. AF. 11/2016	CHOR - CUSTOS HORÁRIOS DE MÁQUINAS E EQUIPAMENTOS	H	1,0000000	65,07	65,07	
Insumo	00004221 SINAPI	OLEO DIESEL COMBUSTIVEL COMUM	Material	L	15,0300000	4,33	65,07	
			MO sem LS =>	0,00	LS =>	0,00	MO com LS =>	0,00
			Valor do BDI =>	0,00			Valor com BDI =>	65,07
Composição	88294 SINAPI	OPERADOR DE ESCAVADEIRA COM ENCARGOS COMPLEMENTARES	SEDI - SERVIÇOS DIVERSOS	H	1,0000000	23,33	23,33	
Composição	95357 SINAPI	CURSO DE CAPACITAÇÃO PARA OPERADOR DE ESCAVADEIRA (ENCARGOS COMPLEMENTARES) - HORISTA	SEDI - SERVIÇOS DIVERSOS	H	1,0000000	0,17	0,17	
Auxiliar	00037370 SINAPI	ALIMENTAÇÃO - HORISTA (COLETADO CAIXA)	Outros	H	1,0000000	0,01	0,01	
Insumo	00043488 SINAPI	EPI - FAMILIA OPERADOR ESCAVADEIRA - HORISTA (ENCARGOS COMPLEMENTARES - COLETADO CAIXA)	Equipamento	H	1,0000000	0,63	0,63	
Insumo	00037372 SINAPI	EXAMES - HORISTA (COLETADO CAIXA)	Outros	H	1,0000000	0,55	0,55	
Insumo	00043464 SINAPI	FERRAMENTAS - FAMILIA OPERADOR ESCAVADEIRA - HORISTA (ENCARGOS COMPLEMENTARES - COLETADO CAIXA)	Equipamento	H	1,0000000	0,01	0,01	
Insumo	00004234 SINAPI	OPERADOR DE ESCAVADEIRA	Mão de Obra	H	1,0000000	21,35	21,35	
Insumo	00037373 SINAPI	SEGURO - HORISTA (COLETADO CAIXA)	Taxas	H	1,0000000	0,01	0,01	
Insumo	00037371 SINAPI	TRANSPORTE - HORISTA (COLETADO CAIXA)	Serviços	H	1,0000000	0,60	0,60	
			MO sem LS =>	21,52	LS =>	0,00	MO com LS =>	21,52
			Valor do BDI =>	0,00			Valor com BDI =>	23,33

Total sem BDI 528.000,00
 Total do BDI 0,00
 Total Geral 528.000,00

NASCIMENTO SILVA Assinado de forma digital
 EMPREENDIMENTO por NASCIMENTO SILVA
 S EMPREENDIMENTOS
 EIRELI:14794268000 EIRELI:14794268000157
 157 Dados: 2021.09.22
 10:11:10 -03'00'





BURITICUPU-MA
 Proc. 3001001/2021
 Fls. 495
 Rub. 

Obra
 MAQUINAS PESADAS - BURITICUPU - item 1.3

Bancos
 SINAPI - 06/2021 - Maranhão

Planilha Orçamentária Analítica

MAQUINAS PESADAS BURITICUPU							1,456,000,00	
1.3	Código Banco	Descrição	Tipo	Und	Quant.	Valor Unit	Total	
Composição	0287 Próprio	Máquina tipo PA CARREGADEIRA - Chassi articulado, motor diesel. 06 cilindros potência líquida mínima de 122 HP (SAE J 1349). Sistema elétrica de 24V. transmissão com no mínimo de 03 à ré, freios de serviços multiuso em banho a óleo nas quatro rodas, pneus 17.5x25-12 lonas direção hidráulica. Tino orbital. PA CARREGADEIRA SOBRE RODAS. POTÊNCIA 197 HP, CAPACIDADE DA CAÇAMBA 2,5 A 3,5 M3, PESO OPERACIONAL 18338 KG - CHI DIURNO.	TRAN - TRANSPORTES, CARGAS E DESCARGAS	HORA	1,0000000	130,00	130,00	
Composição Auxiliar	5946 SINAPI	AF 06/2014 PA CARREGADEIRA SOBRE RODAS, POTÊNCIA 197 HP, CAPACIDADE DA CAÇAMBA 2,5 A 3,5 M3, PESO OPERACIONAL 18338 KG - DEPRECIÇÃO.	CHOR - CUSTOS HORÁRIOS DE MÁQUINAS E EQUIPAMENTOS	CHI	1,8261727	59,32	108,32	
Composição Auxiliar	89130 SINAPI	AF 06/2014 PA CARREGADEIRA SOBRE RODAS, POTÊNCIA 197 HP, CAPACIDADE DA CAÇAMBA 2,5 A 3,5 M3, PESO OPERACIONAL 18338 KG - DEPRECIÇÃO.	CHOR - CUSTOS HORÁRIOS DE MÁQUINAS E EQUIPAMENTOS	H	0,0031705	35,33	0,11	
Composição Auxiliar	53861 SINAPI	AF 06/2014 PA CARREGADEIRA SOBRE RODAS, POTÊNCIA 197 HP, CAPACIDADE DA CAÇAMBA 2,5 A 3,5 M3, PESO OPERACIONAL 18338 KG - MANUTENÇÃO.	CHOR - CUSTOS HORÁRIOS DE MÁQUINAS E EQUIPAMENTOS	H	0,0024879	44,16	0,10	
Insumo	00004221 SINAPI	OLEO DIESEL COMBUSTIVEL COMUM	Material	L	1,0000000	4,33	4,33	
Insumo	00004096 SINAPI	MOTORISTA OPERADOR DE CAMINHÃO COM MUNCK	Mão de Obra	H	1,0000000	17,14	17,14	
			MO sem LS =>	48,89	LS =>	0,00	MO com LS =>	48,89
			Valor do BDI =>	0,00			Valor com BDI =>	130,00
					Quant. =>	11.200,0000000	Preço Total =>	1.456.000,00

Total sem BDI 1.456.000,00
 Total do BDI 0,00
 Total Geral 1.456.000,00

NASCIMENTO SILVA
 EMPREENDIMENTOS
 EIRELI:14794268000157

Assinado de forma digital por
 NASCIMENTO SILVA
 EMPREENDIMENTOS
 EIRELI:14794268000157
 Dados: 2021.09.22 10:07:45 -03'00'





BURITICUPU-MA
 Proc. 30070001 /2021
 Fls. 496
 Rub. 110

Composições Analíticas com Preço Unitário
 MÁQUINAS PESADAS - BURITICUPU - Item 1.3

Bancos
 SINAPI - 06/2021 - Maranhão

NASCIMENTO SILVA Assinado de forma digital por
 EMPREENDIMENTO NASCIMENTO SILVA
 S EMPREENDIMENTOS
 EIRELI:14794268000 Dados: 2021.09.22
 157 10:08:03 -03'00'

Composições Analíticas com Preço Unitário

Composições Principais								
	Código Banco	Descrição	Tipo	Und	Quant.	Valor Unit	Total	
Composição	0287 Próprio	Máquina tipo PA CARREGADEIRA - Chassi articulado, motor diesel, 06 cilindros potência líquida mínima de 122 HP (SAE J 1349). Sistema elétrica de 24V, transmissão com no mínimo de 03 à ré, freios de serviços multiuso em banho a óleo nos eixos e nos eixos e nos eixos 17 5/25-12 toneladas hidráulica. Tipo orbital	TRAN - TRANSPORTES, CARGAS E DESCARGAS	HORA	1,0000000	130,00	130,00	
Composição Auxiliar	5946 SINAPI	PÁ CARREGADEIRA SOBRE RODAS, POTÊNCIA 197 HP, CAPACIDADE DA CAÇAMBA 2,5 A 3,5 M3, PESO OPERACIONAL 18338 KG - CHI DIURNO. AF 06/2014	CHOR - CUSTOS HORÁRIOS DE MÁQUINAS E EQUIPAMENTOS	CHI	1,8261727	59,32	108,32	
Composição Auxiliar	89130 SINAPI	PÁ CARREGADEIRA SOBRE RODAS, POTÊNCIA 197 HP, CAPACIDADE DA CAÇAMBA 2,5 A 3,5 M3, PESO OPERACIONAL 18338 KG - DEPRECIÇÃO. AF 06/2014	CHOR - CUSTOS HORÁRIOS DE MÁQUINAS E EQUIPAMENTOS	H	0,0031705	35,33	0,11	
Composição Auxiliar	53861 SINAPI	PÁ CARREGADEIRA SOBRE RODAS, POTÊNCIA 197 HP, CAPACIDADE DA CAÇAMBA 2,5 A 3,5 M3, PESO OPERACIONAL 18338 KG - MANUTENÇÃO. AF 06/2014	CHOR - CUSTOS HORÁRIOS DE MÁQUINAS E EQUIPAMENTOS	H	0,0024879	44,16	0,10	
Insumo	00004221 SINAPI	ÓLEO DIESEL COMBUSTIVEL COMUM	Material	L	1,0000000	4,33	4,33	
Insumo	00004096 SINAPI	MOTORISTA OPERADOR DE CAMINHÃO COM MUNCK	Mão de Obra	H	1,0000000	17,14	17,14	
				MO sem LS =>	48,89	LS =>	0,00 MO com LS =>	48,89
				Valor do BDI =>	0,00		Valor com BDI =>	130,00

Composições Auxiliares								
	Código Banco	Descrição	Tipo	Und	Quant.	Valor Unit	Total	
Composição	95364 SINAPI	CURSO DE CAPACITAÇÃO PARA OPERADOR DE PÁ CARREGADEIRA (ENCARGOS COMPLEMENTARES) - HORISTA	SEDI - SERVIÇOS DIVERSOS	H	1,0000000	0,10	0,10	
Insumo	00004248 SINAPI	OPERADOR DE PÁ CARREGADEIRA	Mão de Obra	H	0,0059000	17,29	0,10	
				MO sem LS =>	0,10	LS =>	0,00 MO com LS =>	0,10
				Valor do BDI =>	0,00		Valor com BDI =>	0,10
Composição	88301 SINAPI	OPERADOR DE PÁ CARREGADEIRA COM ENCARGOS COMPLEMENTARES	SEDI - SERVIÇOS DIVERSOS	H	1,0000000	19,20	19,20	
Composição Auxiliar	95364 SINAPI	CURSO DE CAPACITAÇÃO PARA OPERADOR DE PÁ CARREGADEIRA (ENCARGOS COMPLEMENTARES) - HORISTA	SEDI - SERVIÇOS DIVERSOS	H	1,0000000	0,10	0,10	
Insumo	00037370 SINAPI	ALIMENTAÇÃO - HORISTA (COLETADO CAIXA)	Outros	H	1,0000000	0,01	0,01	
Insumo	00043488 SINAPI	EPI - FAMÍLIA OPERADOR ESCAVADEIRA - HORISTA (ENCARGOS COMPLEMENTARES - COLETADO CAIXA)	Equipamento	H	1,0000000	0,63	0,63	

[Handwritten signatures and marks]

BURITICUPU-MA
 Proc. 3007005/2021
 Fls. 494
 Rub. JUP

NASCIMENTO SILVA
 EMPREENDIMENTOS
 EIRELI:14794268000157

Assinado de forma digital por NASCIMENTO
 SILVA EMPREENDIMENTOS
 EIRELI:14794268000157
 Dados: 2021.09.22 10:08:34 -03'00'

Item	Código Banco	Descrição	Tipo	Und	Quant.	Valor Unit	Total		
Insumo	00043464 SINAPI	FERRAMENTAS - FAMÍLIA OPERADOR ESCAVADEIRA - HORISTA (ENCARGOS COMPLEMENTARES - COLETADO CAIXA)	Equipamento	H	1,0000000	0,01	0,01		
Insumo	00037372 SINAPI	EXAMES - HORISTA (COLETADO CAIXA)	Outros	H	1,0000000	0,55	0,55		
Insumo	00004248 SINAPI	OPERADOR DE PA CARREGADEIRA	Mão de Obra	H	1,0000000	17,29	17,29		
Insumo	00037373 SINAPI	SEGURO - HORISTA (COLETADO CAIXA)	Taxas	H	1,0000000	0,01	0,01		
Insumo	00037371 SINAPI	TRANSPORTE - HORISTA (COLETADO CAIXA)	Serviços	H	1,0000000	0,60	0,60		
							MO sem LS => 17,39	LS => 0,00	MO com LS => 17,39
							Valor do BDI => 0,00		Valor com BDI => 19,20
Composição	Código Banco	Descrição	Tipo	Und	Quant.	Valor Unit	Total		
Composição	5946 SINAPI	PÁ CARREGADEIRA SOBRE RODAS, POTÊNCIA 197 HP, CAPACIDADE DA CAÇAMBA 2,5 A 3,5 M3, PESO OPERACIONAL 18338 KG - CHI DIURNO. AF 06/2014	CHOR - CUSTOS HORÁRIOS DE MÁQUINAS E EQUIPAMENTOS	CHI	1,0000000	59,32	59,32		
Composição Auxiliar	89131 SINAPI	PÁ CARREGADEIRA SOBRE RODAS, POTÊNCIA 197 HP, CAPACIDADE DA CAÇAMBA 2,5 A 3,5 M3, PESO OPERACIONAL 18338 KG - JUROS. AF 06/2014	CHOR - CUSTOS HORÁRIOS DE MÁQUINAS E EQUIPAMENTOS	H	1,0000000	4,79	4,79		
Composição Auxiliar	89130 SINAPI	PÁ CARREGADEIRA SOBRE RODAS, POTÊNCIA 197 HP, CAPACIDADE DA CAÇAMBA 2,5 A 3,5 M3, PESO OPERACIONAL 18338 KG - DEPRECIÇÃO. AF 06/2014	CHOR - CUSTOS HORÁRIOS DE MÁQUINAS E EQUIPAMENTOS	H	1,0000000	35,33	35,33		
Composição Auxiliar	88301 SINAPI	OPERADOR DE PÁ CARREGADEIRA COM ENCARGOS COMPLEMENTARES	SEDI - SERVIÇOS DIVERSOS	H	1,0000000	19,20	19,20		
							MO sem LS => 17,39	LS => 0,00	MO com LS => 17,39
							Valor do BDI => 0,00		Valor com BDI => 59,32
Composição	Código Banco	Descrição	Tipo	Und	Quant.	Valor Unit	Total		
Composição	89130 SINAPI	PÁ CARREGADEIRA SOBRE RODAS, POTÊNCIA 197 HP, CAPACIDADE DA CAÇAMBA 2,5 A 3,5 M3, PESO OPERACIONAL 18338 KG - DEPRECIÇÃO. AF 06/2014	CHOR - CUSTOS HORÁRIOS DE MÁQUINAS E EQUIPAMENTOS	H	1,0000000	35,33	35,33		
Insumo	00004263 SINAPI	PA CARREGADEIRA SOBRE RODAS, POTENCIA LIQUIDA 197 HP, CAPACIDADE DA CACAMBA DE 2,5 A 3,5 M3, PESO OPERACIONAL MAXIMO DE 18338 KG	Equipamento	UN	0,0000560	630.933,30	35,33		
							MO sem LS => 0,00	LS => 0,00	MO com LS => 0,00
							Valor do BDI => 0,00		Valor com BDI => 35,33
Composição	Código Banco	Descrição	Tipo	Und	Quant.	Valor Unit	Total		
Composição	89131 SINAPI	PÁ CARREGADEIRA SOBRE RODAS, POTÊNCIA 197 HP, CAPACIDADE DA CAÇAMBA 2,5 A 3,5 M3, PESO OPERACIONAL 18338 KG - JUROS. AF 06/2014	CHOR - CUSTOS HORÁRIOS DE MÁQUINAS E EQUIPAMENTOS	H	1,0000000	4,79	4,79		
Insumo	00004263 SINAPI	PA CARREGADEIRA SOBRE RODAS, POTENCIA LIQUIDA 197 HP, CAPACIDADE DA CACAMBA DE 2,5 A 3,5 M3, PESO OPERACIONAL MAXIMO DE 18338 KG	Equipamento	UN	0,0000076	630.933,30	4,79		
							MO sem LS => 0,00	LS => 0,00	MO com LS => 0,00
							Valor do BDI => 0,00		Valor com BDI => 4,79
Composição	Código Banco	Descrição	Tipo	Und	Quant.	Valor Unit	Total		
Composição	53861 SINAPI	PÁ CARREGADEIRA SOBRE RODAS, POTÊNCIA 197 HP, CAPACIDADE DA CAÇAMBA 2,5 A 3,5 M3, PESO OPERACIONAL 18338 KG - MANUTENÇÃO. AF 06/2014	CHOR - CUSTOS HORÁRIOS DE MÁQUINAS E EQUIPAMENTOS	H	1,0000000	44,16	44,16		
Insumo	00004263 SINAPI	PA CARREGADEIRA SOBRE RODAS, POTENCIA LIQUIDA 197 HP, CAPACIDADE DA CACAMBA DE 2,5 A 3,5 M3, PESO OPERACIONAL MAXIMO DE 18338 KG	Equipamento	UN	0,0000700	630.933,30	44,16		

Handwritten signatures and marks at the bottom right of the page.

BURITICUPU-MA
Proc. 3001007 /2021
Fls. 498
Rub. MP

MO sem LS => 0,00 LS => 0,00 MO com LS => 0,00
Valor do BDI => 0,00 Valor com BDI => 44,16

Total sem BDI 1.456.000,00
Total do BDI 0,00
Total Geral 1.456.000,00

NASCIMENTO Assinado de forma
SILVA digital por
EMPREENHIMENTOS NASCIMENTO SILVA
OS EIRELI:1479426800015
EIRELI:1479426807
00157 Dados: 2021.09.22
10:08:49 -03'00'

MP *S*
[Signature]

BURITICUPU-MA
 Proc. 3007001 /2021
 Fls. 499
 Rub. MP

NASCIMENTO

EMPREENDIMENTOS E SERVIÇOS
 CNPJ 14.794.268/0001-57
 NASCIMENTO SILVA EMPREENDIMENTOS EIRELI

Obra
 MAQUINAS PESADAS - BURITICUPU - ITEM 1.5

Bancos
 SINAPI - 06/2021 - Maranhão

NASCIMENTO SILVA
 EMPREENDIMENTOS
 EIRELI:14794268000157
 157

Assinado de forma digital
 por NASCIMENTO SILVA
 EMPREENDIMENTOS
 EIRELI:14794268000157
 Dados: 2021.09.22 10:27:10
 -03'00'

Planilha Orçamentária Analítica

1 MAQUINAS PESADAS BURITICUPU								528.000,00
1.5	Código Banco	Descrição	Tipo	Und	Quant.	Valor Unit	Total	
Composição	0325 Próprio	Máquina tipo ESCAVADEIRA - sobre esteira em perfeito estado de conservação, com ar condicionado, potência líquida mínima de 150 HP - norma SAE J1349, peso operacional mínimo de 14.000 kg igual ou similar, profundidade de escavação mínima de 5,00 m, cor padrão do fabricante, alcance horizontal mínimo de 9,80 m, capacidade mínima da caçamba de 0,78 m³, movimento a diesel, com condutor e sem combustível	TRAN - TRANSPORTES, CARGAS E DESCARGAS	HORA	1,0000000	165,00	165,00	
Composição Auxiliar	95714 SINAPI	ESCAVADEIRA HIDRAULICA SOBRE ESTEIRA, COM GARRA GIRATORIA DE MANDIBULAS, PESO OPERACIONAL ENTRE 22,00 E 25,50 TON, POTENCIA LIQUIDA ENTRE 150 E 160 HP - CHP DIURNO, AF_11/2016	CHOR - CUSTOS HORÁRIOS DE MÁQUINAS E EQUIPAMENTOS	CHP	0,4823638	178,46	87,86	
Composição Auxiliar	95712 SINAPI	ESCAVADEIRA HIDRAULICA SOBRE ESTEIRA, COM GARRA GIRATORIA DE MANDIBULAS, PESO OPERACIONAL ENTRE 22,00 E 25,50 TON, POTENCIA LIQUIDA ENTRE 150 E 160 HP - MANUTENÇÃO, AF_11/2016	CHOR - CUSTOS HORÁRIOS DE MÁQUINAS E EQUIPAMENTOS	H	0,4923638	47,19	23,23	
Composição Auxiliar	95713 SINAPI	ESCAVADEIRA HIDRAULICA SOBRE ESTEIRA, COM GARRA GIRATORIA DE MANDIBULAS, PESO OPERACIONAL ENTRE 22,00 E 25,50 TON, POTENCIA LIQUIDA ENTRE 150 E 160 HP - MATERIAIS NA OPERAÇÃO, AF_11/2016	CHOR - CUSTOS HORÁRIOS DE MÁQUINAS E EQUIPAMENTOS	H	0,4823638	65,07	32,03	
Insumo	00004093 SINAPI	MOTORISTA DE CAMINHAO	Mão de Obra	H	1,0000000	17,55	17,55	
Insumo	00004221 SINAPI	OLEO DIESEL COMBUSTIVEL COMUM	Material	L	1,0000000	4,33	4,33	
			MO sem LS =>	28,14	LS =>	0,00	MO com LS =>	28,14
			Valor do BDI =>	0,00			Valor com BDI =>	165,00
					Quant. =>	3.200,0000000	Preço Total =>	528.000,00

Total sem BDI 528.000,00
 Total do BDI 0,00
 Total Geral 528.000,00

Fone: (99) 98234-8207
 Trav. Feliciano Duarte, nº 217 - Centro - Riachão - Maranhão

MP
SL


Composições Analíticas com Preço Unitário
 MAQUINAS PESADAS - BURITICUPU - ITEM 1.5

Bancos
 SINAPI - 06/2021 - Maranhão

NASCIMENTO SILVA Assinado de forma digital por NASCIMENTO SILVA
 EMPREENDEIMENTO S EMPREENDEIMENTOS
 EIRELI:14794268000157
 157 Dados: 2021.09.22 10:27:25 -03'00'

Composições Analíticas com Preço Unitário

Composições Principais

1.5	Código Banco	Descrição	Tipo	Und	Quant.	Valor Unit	Total	
Composição	0325 Próprio	Máquina tipo ESCAVADEIRA - sobre esteira em perfeito estado de conservação, com ar condicionado, potência líquida mínima de 150 HP - norma SAE J1349, peso operacional mínimo de 14.000 kg igual ou similar, profundidade de escavação mínima de 5,00 m, cor padrão do fabricante, alcance horizontal mínimo de 9,80 m, capacidade mínima da caçamba de 0,78 m³, movimento a diesel, com condutor e sem combustível	TRAN - TRANSPORTES, CARGAS E DESCARGAS	HORA	1,0000000	165,00	165,00	
Composição Auxiliar	95714 SINAPI	ESCAVADEIRA HIDRAULICA SOBRE ESTEIRA, COM GARRA GIRATORIA DE MANDIBULAS, PESO OPERACIONAL ENTRE 22,00 E 25,50 TON, POTENCIA LIQUIDA ENTRE 150 E 160 HP - CHP DIURNO, AF_11/2016	CHOR - CUSTOS HORÁRIOS DE MÁQUINAS E EQUIPAMENTOS	CHP	0,4923638	178,46	87,86	
Composição Auxiliar	95712 SINAPI	ESCAVADEIRA HIDRAULICA SOBRE ESTEIRA, COM GARRA GIRATORIA DE MANDIBULAS, PESO OPERACIONAL ENTRE 22,00 E 25,50 TON, POTENCIA LIQUIDA ENTRE 150 E 160 HP - MANUTENÇÃO, AF_11/2016	CHOR - CUSTOS HORÁRIOS DE MÁQUINAS E EQUIPAMENTOS	H	0,4923638	47,19	23,23	
Composição Auxiliar	95713 SINAPI	ESCAVADEIRA HIDRAULICA SOBRE ESTEIRA, COM GARRA GIRATORIA DE MANDIBULAS, PESO OPERACIONAL ENTRE 22,00 E 25,50 TON, POTENCIA LIQUIDA ENTRE 150 E 160 HP - MATERIAIS NA OPERAÇÃO, AF_11/2016	CHOR - CUSTOS HORÁRIOS DE MÁQUINAS E EQUIPAMENTOS	H	0,4923638	65,07	32,03	
Insumo	00004093 SINAPI	MOTORISTA DE CAMINHÃO	Mão de Obra	H	1,0000000	17,55	17,55	
Insumo	00004221 SINAPI	OLEO DIESEL COMBUSTIVEL COMUM	Material	L	1,0000000	4,33	4,33	
			MO sem LS =>	28,14	LS =>	0,00	MO com LS =>	28,14
			Valor do BDI =>	0,00			Valor com BDI =>	165,00

Composições Auxiliares

	Código Banco	Descrição	Tipo	Und	Quant.	Valor Unit	Total	
Composição	95357 SINAPI	CURSO DE CAPACITAÇÃO PARA OPERADOR DE ESCAVADEIRA (ENCARGOS COMPLEMENTARES) - HORISTA OPERADOR DE ESCAVADEIRA	SEDI - SERVIÇOS DIVERSOS	H	1,0000000	0,17	0,17	
Insumo	00004234 SINAPI	OPERADOR DE ESCAVADEIRA	Mão de Obra	H	0,0082000	21,35	0,17	
			MO sem LS =>	0,17	LS =>	0,00	MO com LS =>	0,17
			Valor do BDI =>	0,00			Valor com BDI =>	0,17

	Código Banco	Descrição	Tipo	Und	Quant.	Valor Unit	Total	
Composição	95714 SINAPI	ESCAVADEIRA HIDRAULICA SOBRE ESTEIRA, COM GARRA GIRATORIA DE MANDIBULAS, PESO OPERACIONAL ENTRE 22,00 E 25,50 TON, POTENCIA LIQUIDA ENTRE 150 E 160 HP - CHP DIURNO, AF_11/2016	CHOR - CUSTOS HORÁRIOS DE MÁQUINAS E EQUIPAMENTOS	CHP	1,0000000	178,46	178,46	
Composição Auxiliar	95712 SINAPI	ESCAVADEIRA HIDRAULICA SOBRE ESTEIRA, COM GARRA GIRATORIA DE MANDIBULAS, PESO OPERACIONAL ENTRE 22,00 E 25,50 TON, POTENCIA LIQUIDA ENTRE 150 E 160 HP - MANUTENÇÃO, AF_11/2016	CHOR - CUSTOS HORÁRIOS DE MÁQUINAS E EQUIPAMENTOS	H	1,0000000	47,19	47,19	
Composição Auxiliar	95710 SINAPI	ESCAVADEIRA HIDRAULICA SOBRE ESTEIRA, COM GARRA GIRATORIA DE MANDIBULAS, PESO OPERACIONAL ENTRE 22,00 E 25,50 TON, POTENCIA LIQUIDA ENTRE 150 E 160 HP - DEPRECIÇÃO, AF_11/2016	CHOR - CUSTOS HORÁRIOS DE MÁQUINAS E EQUIPAMENTOS	H	1,0000000	37,75	37,75	
Composição Auxiliar	95713 SINAPI	ESCAVADEIRA HIDRAULICA SOBRE ESTEIRA, COM GARRA GIRATORIA DE MANDIBULAS, PESO OPERACIONAL ENTRE 22,00 E 25,50 TON, POTENCIA LIQUIDA ENTRE 150 E 160 HP - MATERIAIS NA OPERAÇÃO, AF_11/2016	CHOR - CUSTOS HORÁRIOS DE MÁQUINAS E EQUIPAMENTOS	H	1,0000000	65,07	65,07	
Composição Auxiliar	95711 SINAPI	ESCAVADEIRA HIDRAULICA SOBRE ESTEIRA, COM GARRA GIRATORIA DE MANDIBULAS, PESO OPERACIONAL ENTRE 22,00 E 25,50 TON, POTENCIA LIQUIDA ENTRE 150 E 160 HP - JUROS, AF_11/2016	CHOR - CUSTOS HORÁRIOS DE MÁQUINAS E EQUIPAMENTOS	H	1,0000000	5,12	5,12	
Composição Auxiliar	88294 SINAPI	OPERADOR DE ESCAVADEIRA COM ENCARGOS COMPLEMENTARES	SEDI - SERVIÇOS DIVERSOS	H	1,0000000	23,33	23,33	
			MO sem LS =>	21,52	LS =>	0,00	MO com LS =>	21,52
			Valor do BDI =>	0,00			Valor com BDI =>	178,46

	Código Banco	Descrição	Tipo	Und	Quant.	Valor Unit	Total	
Composição	95710 SINAPI	ESCAVADEIRA HIDRAULICA SOBRE ESTEIRA, COM GARRA GIRATORIA DE MANDIBULAS, PESO OPERACIONAL ENTRE 22,00 E 25,50 TON, POTENCIA LIQUIDA ENTRE 150 E 160 HP - DEPRECIÇÃO, AF_11/2016	CHOR - CUSTOS HORÁRIOS DE MÁQUINAS E EQUIPAMENTOS	H	1,0000000	37,75	37,75	
Insumo	00040635 SINAPI	ESCAVADEIRA HIDRAULICA SOBRE ESTEIRA, COM GARRA GIRATORIA DE MANDIBULAS, PESO OPERACIONAL ENTRE 22,00 E 25,50 TON, POTENCIA LIQUIDA ENTRE 150 E 160 HP	Equipamento	UN	0,0000560	674.204,75	37,75	
			MO sem LS =>	0,00	LS =>	0,00	MO com LS =>	0,00
			Valor do BDI =>	0,00			Valor com BDI =>	37,75

	Código Banco	Descrição	Tipo	Und	Quant.	Valor Unit	Total	
Composição	95711 SINAPI	ESCAVADEIRA HIDRAULICA SOBRE ESTEIRA, COM GARRA GIRATORIA DE MANDIBULAS, PESO OPERACIONAL ENTRE 22,00 E 25,50 TON, POTENCIA LIQUIDA ENTRE 150 E 160 HP - JUROS, AF_11/2016	CHOR - CUSTOS HORÁRIOS DE MÁQUINAS E EQUIPAMENTOS	H	1,0000000	5,12	5,12	
Insumo	00040635 SINAPI	ESCAVADEIRA HIDRAULICA SOBRE ESTEIRA, COM GARRA GIRATORIA DE MANDIBULAS, PESO OPERACIONAL ENTRE 22,00 E 25,50 TON, POTENCIA LIQUIDA ENTRE 150 E 160 HP	Equipamento	UN	0,0000076	674.204,75	5,12	
			MO sem LS =>	0,00	LS =>	0,00	MO com LS =>	0,00
			Valor do BDI =>	0,00			Valor com BDI =>	5,12

	Código Banco	Descrição	Tipo	Und	Quant.	Valor Unit	Total	
Composição	95712 SINAPI	ESCAVADEIRA HIDRAULICA SOBRE ESTEIRA, COM GARRA GIRATORIA DE MANDIBULAS, PESO OPERACIONAL ENTRE 22,00 E 25,50 TON, POTENCIA LIQUIDA ENTRE 150 E 160 HP - MANUTENÇÃO, AF_11/2016	CHOR - CUSTOS HORÁRIOS DE MÁQUINAS E EQUIPAMENTOS	H	1,0000000	47,19	47,19	
Insumo	00040635 SINAPI	ESCAVADEIRA HIDRAULICA SOBRE ESTEIRA, COM GARRA GIRATORIA DE MANDIBULAS, PESO OPERACIONAL ENTRE 22,00 E 25,50 TON, POTENCIA LIQUIDA ENTRE 150 E 160 HP	Equipamento	UN	0,0000700	674.204,75	47,19	
			MO sem LS =>	0,00	LS =>	0,00	MO com LS =>	0,00
			Valor do BDI =>	0,00			Valor com BDI =>	47,19

	Código Banco	Descrição	Tipo	Und	Quant.	Valor Unit	Total
--	--------------	-----------	------	-----	--------	------------	-------

NASCIMENTO
 EMPREENDIMENTOS E SERVIÇOS
 CNPJ: 14 794 268/0001-57
 NASCIMENTO SILVA EMPREENDIMENTOS EIRELI


Composição	Código Banco	Descrição	Tipo	Und	Quant.	Valor Unit	Total
95713 SINAPI		ESCAVADEIRA HIDRAULICA SOBRE ESTEIRA, COM GARRA GIRATORIA DE MANDIBULAS, PESO OPERACIONAL ENTRE 22,00 E 25,50 TON, POTENCIA LIQUIDA ENTRE 150 E 160 HP - MATERIAIS NA OPERAÇÃO.	CHOR - CUSTOS HORÁRIOS DE MÁQUINAS E EQUIPAMENTOS	H	1,0000000	65,07	65,07
00004221 SINAPI		AF 11/2016 OLEO DIESEL COMBUSTIVEL COMUM	Material	L	15,0300000	4,33	65,07
				MO sem LS =>	0,00	LS =>	0,00
				MO com LS =>	0,00	MO com LS =>	0,00
				Valor do BDI =>	0,00	Valor com BDI =>	65,07
88284 SINAPI		OPERADOR DE ESCAVADEIRA COM ENCARGOS COMPLEMENTARES	SEDI - SERVIÇOS DIVERSOS	H	1,0000000	23,33	23,33
95357 SINAPI		CURSO DE CAPACITAÇÃO PARA OPERADOR DE ESCAVADEIRA (ENCARGOS COMPLEMENTARES) - HORISTA	SEDI - SERVIÇOS DIVERSOS	H	1,0000000	0,17	0,17
00037370 SINAPI		ALIMENTAÇÃO - HORISTA (COLETADO CAIXA)	Outros	H	1,0000000	0,01	0,01
00043488 SINAPI		EPI - FAMILIA OPERADOR ESCAVADEIRA - HORISTA (ENCARGOS COMPLEMENTARES - COLETADO CAIXA)	Equipamento	H	1,0000000	0,63	0,63
00037372 SINAPI		EXAMES - HORISTA (COLETADO CAIXA)	Outros	H	1,0000000	0,55	0,55
00043464 SINAPI		FERRAMENTAS - FAMILIA OPERADOR ESCAVADEIRA - HORISTA (ENCARGOS COMPLEMENTARES - COLETADO CAIXA)	Equipamento	H	1,0000000	0,01	0,01
00004234 SINAPI		OPERADOR DE ESCAVADEIRA	Mão de Obra	H	1,0000000	21,35	21,35
00037373 SINAPI		SEGURO - HORISTA (COLETADO CAIXA)	Taxas	H	1,0000000	0,01	0,01
00037371 SINAPI		TRANSPORTE - HORISTA (COLETADO CAIXA)	Serviços	H	1,0000000	0,60	0,60
				MO sem LS =>	21,52	LS =>	0,00
				MO com LS =>	0,00	MO com LS =>	21,52
				Valor do BDI =>	0,00	Valor com BDI =>	23,33
						Total sem BDI	528.000,00
						Total do BDI	0,00
						Total Geral	528.000,00

NASCIMENTO
 SILVA
 EMPREENDIMENTOS
 EIRELI:147942680
 00157

Assinado de forma digital por NASCIMENTO SILVA EMPREENDIMENTOS EIRELI:14794268000157
 Dados: 2021.09.22 10:27:39 -03'00'





BURITICUPU-MA
 Proc. 3007001/2021
 Fls. 502
 Rub. 

NASCIMENTO
 EMPREENDIMENTOS E SERVIÇOS
 CNPJ. 14.794.268/0001-57
 NASCIMENTO SILVA EMPREENDIMENTOS EIRELI

Obra

Bancos

MAQUINAS PESADAS - BURITICUPU - ITEM 1.4

SINAPI - 06/2021 - Maranhão

Planilha Orçamentária Analítica

1 MAQUINAS PESADAS BURITICUPU							460.800,00	
1.4	Código Banco	Descrição	Tipo	Und	Quant.	Valor Unit	Total	
Composição	0288 Próprio	Trator de Esteira - com potência mínima de 85HP, em bom estado de conservação, com condutor e sem combustível	TRAN - TRANSPORTES, CARGAS E DESCARGAS	HORA	1,0000000	160,00	160,00	
Composição Auxiliar	5853 SINAPI	TRATOR DE ESTEIRAS, POTÊNCIA 150 HP, PESO OPERACIONAL 16,7 T, COM RODA MOTRIZ ELEVADA E LÂMINA 3,18 M3 - CHI DIURNO. AF 06/2014	CHOR - CUSTOS HORÁRIOS DE MÁQUINAS E EQUIPAMENTOS	CHI	0,9974328	57,55	57,40	
Composição Auxiliar	53810 SINAPI	TRATOR DE ESTEIRAS, POTÊNCIA 150 HP, PESO OPERACIONAL 16,7 T, COM RODA MOTRIZ ELEVADA E LÂMINA 3,18 M3 - MANUTENÇÃO. AF 06/2014	CHOR - CUSTOS HORÁRIOS DE MÁQUINAS E EQUIPAMENTOS	H	0,9974328	56,15	56,00	
Composição Auxiliar	5721 SINAPI	TRATOR DE ESTEIRAS, POTÊNCIA 150 HP, PESO OPERACIONAL 16,7 T, COM RODA MOTRIZ ELEVADA E LÂMINA 3,18 M3 - MATERIAIS NA OPERAÇÃO. AF 06/2014	CHOR - CUSTOS HORÁRIOS DE MÁQUINAS E EQUIPAMENTOS	H	0,3704499	67,85	25,13	
Insumo	00004221 SINAPI	OLEO DIESEL COMBUSTIVEL COMUM	Material	L	1,0000000	4,33	4,33	
Insumo	00004096 SINAPI	MOTORISTA OPERADOR DE CAMINHAO COM MUNCK	Mão de Obra	H	1,0000000	17,14	17,14	
			MO sem LS =>	34,35	LS =>	0,00	MO com LS =>	34,35
			Valor do BDI =>	0,00			Valor com BDI =>	160,00
					Quant. =>	2.880,0000000	Preço Total =>	460.800,00

NASCIMENTO SILVA
 EMPREENDIMENTOS
 EIRELI:14794268000157

Assinado de forma digital por
 NASCIMENTO SILVA
 EMPREENDIMENTOS
 EIRELI:14794268000157
 Dados: 2021.09.22 10:25:30 -03'00'


Total sem BDI 460.800,00
 Total do BDI 0,00
 Total Geral 460.800,00

Fone: (99) 98234-8207
 Trav. Feliciano Duarte, nº 217 - Centro - Riachão - Maranhão

NASCIMENTO

EMPREENHIMENTOS E SERVIÇOS
CNPJ. 14.794.268/0001-57
NASCIMENTO SILVA EMPREENHIMENTOS EIRELI

BURITICUPU-MA
Proc. 3001001/2021
Fls. 503
Rub. 

Composições Analíticas com Preço Unitário
MAQUINAS PESADAS - BURITICUPU - ITEM 1.4

Bancos
SINAPI - 06/2021 - Maranhão

Composições Analíticas com Preço Unitário

Composições Principais

1.4	Código Banco	Descrição	Tipo	Und	Quant.	Valor Unit	Total	
Composição	0288 Próprio	Trator de Esteira - com potência mínima de 85HP, em bom estado de conservação, com condutor e sem combustível	TRAN - TRANSPORTES, CARGAS E DESCARGAS	HORA	1,0000000	160,00	160,00	
Composição Auxiliar	5853 SINAPI	TRATOR DE ESTEIRAS, POTÊNCIA 150 HP, PESO OPERACIONAL 16,7 T, COM RODA MOTRIZ ELEVADA E LÂMINA 3,18 M3 - CHI DIURNO. AF_06/2014	CHOR - CUSTOS HORÁRIOS DE MÁQUINAS E EQUIPAMENTOS	CHI	0,9974328	57,55	57,40	
Composição Auxiliar	53810 SINAPI	TRATOR DE ESTEIRAS, POTÊNCIA 150 HP, PESO OPERACIONAL 16,7 T, COM RODA MOTRIZ ELEVADA E LÂMINA 3,18 M3 - MANUTENÇÃO. AF_06/2014	CHOR - CUSTOS HORÁRIOS DE MÁQUINAS E EQUIPAMENTOS	H	0,9974328	58,15	56,00	
Composição Auxiliar	5721 SINAPI	TRATOR DE ESTEIRAS, POTÊNCIA 150 HP, PESO OPERACIONAL 16,7 T, COM RODA MOTRIZ ELEVADA E LÂMINA 3,18 M3 - MATERIAIS NA OPERAÇÃO. AF_06/2014	CHOR - CUSTOS HORÁRIOS DE MÁQUINAS E EQUIPAMENTOS	H	0,3704499	67,85	25,13	
Insumo	00004221 SINAPI	OLEO DIESEL COMBUSTIVEL COMUM	Material	L	1,0000000	4,33	4,33	
Insumo	00004096 SINAPI	MOTORISTA OPERADOR DE CAMINHÃO COM MUNCK	Mão de Obra	H	1,0000000	17,14	17,14	
				MO sem LS =>	34,35	LS =>	0,00 MO com LS =>	34,35
				Valor do BDI =>	0,00	Valor com BDI =>	160,00	

Composições Auxiliares

Código Banco	Descrição	Tipo	Und	Quant.	Valor Unit	Total		
Composição	95386 SINAPI	CURSO DE CAPACITAÇÃO PARA TRATORISTA (ENCARGOS COMPLEMENTARES) - HORISTA	SEDI - SERVIÇOS DIVERSOS	H	1,0000000	0,14	0,14	
Insumo	00004237 SINAPI	OPERADOR DE TRATOR - EXCLUSIVE AGROPECUARIA	Mão de Obra	H	0,0082000	17,12	0,14	
				MO sem LS =>	0,14	LS =>	0,00 MO com LS =>	0,14
				Valor do BDI =>	0,00	Valor com BDI =>	0,14	

Código Banco	Descrição	Tipo	Und	Quant.	Valor Unit	Total		
Composição	5853 SINAPI	TRATOR DE ESTEIRAS, POTÊNCIA 150 HP, PESO OPERACIONAL 16,7 T, COM RODA MOTRIZ ELEVADA E LÂMINA 3,18 M3 - CHI DIURNO. AF_06/2014	CHOR - CUSTOS HORÁRIOS DE MÁQUINAS E EQUIPAMENTOS	CHI	1,0000000	57,55	57,55	
Composição Auxiliar	89009 SINAPI	TRATOR DE ESTEIRAS, POTÊNCIA 150 HP, PESO OPERACIONAL 16,7 T, COM RODA MOTRIZ ELEVADA E LÂMINA 3,18 M3 - DEPRECIÇÃO. AF_06/2014	CHOR - CUSTOS HORÁRIOS DE MÁQUINAS E EQUIPAMENTOS	H	1,0000000	31,41	31,41	
Composição Auxiliar	89010 SINAPI	TRATOR DE ESTEIRAS, POTÊNCIA 150 HP, PESO OPERACIONAL 16,7 T, COM RODA MOTRIZ ELEVADA E LÂMINA 3,18 M3 - JUROS. AF_06/2014	CHOR - CUSTOS HORÁRIOS DE MÁQUINAS E EQUIPAMENTOS	H	1,0000000	7,07	7,07	
Composição Auxiliar	88324 SINAPI	TRATORISTA COM ENCARGOS COMPLEMENTARES	SEDI - SERVIÇOS DIVERSOS	H	1,0000000	19,07	19,07	
				MO sem LS =>	17,26	LS =>	0,00 MO com LS =>	17,26
				Valor do BDI =>	0,00	Valor com BDI =>	57,55	

Código Banco	Descrição	Tipo	Und	Quant.	Valor Unit	Total		
Composição	89009 SINAPI	TRATOR DE ESTEIRAS, POTÊNCIA 150 HP, PESO OPERACIONAL 16,7 T, COM RODA MOTRIZ ELEVADA E LÂMINA 3,18 M3 - DEPRECIÇÃO. AF_06/2014	CHOR - CUSTOS HORÁRIOS DE MÁQUINAS E EQUIPAMENTOS	H	1,0000000	31,41	31,41	
Insumo	00007624 SINAPI	TRATOR DE ESTEIRAS, POTENCIA DE 150 HP, PESO OPERACIONAL DE 16,7 T, COM RODA MOTRIZ ELEVADA E LAMINA COM CONTATO DE 3,18M3	Equipamento	UN	0,0000311	1.010.000,00	31,41	
				MO sem LS =>	0,00	LS =>	0,00 MO com LS =>	0,00
				Valor do BDI =>	0,00	Valor com BDI =>	31,41	

Código Banco	Descrição	Tipo	Und	Quant.	Valor Unit	Total		
Composição	89010 SINAPI	TRATOR DE ESTEIRAS, POTÊNCIA 150 HP, PESO OPERACIONAL 16,7 T, COM RODA MOTRIZ ELEVADA E LÂMINA 3,18 M3 - JUROS. AF_06/2014	CHOR - CUSTOS HORÁRIOS DE MÁQUINAS E EQUIPAMENTOS	H	1,0000000	7,07	7,07	
Insumo	00007624 SINAPI	TRATOR DE ESTEIRAS, POTENCIA DE 150 HP, PESO OPERACIONAL DE 16,7 T, COM RODA MOTRIZ ELEVADA E LAMINA COM CONTATO DE 3,18M3	Equipamento	UN	0,0000070	1.010.000,00	7,07	
				MO sem LS =>	0,00	LS =>	0,00 MO com LS =>	0,00
				Valor do BDI =>	0,00	Valor com BDI =>	7,07	

Código Banco	Descrição	Tipo	Und	Quant.	Valor Unit	Total		
Composição	53810 SINAPI	TRATOR DE ESTEIRAS, POTÊNCIA 150 HP, PESO OPERACIONAL 16,7 T, COM RODA MOTRIZ ELEVADA E LÂMINA 3,18 M3 - MANUTENÇÃO. AF_06/2014	CHOR - CUSTOS HORÁRIOS DE MÁQUINAS E EQUIPAMENTOS	H	1,0000000	56,15	56,15	
Insumo	00007624 SINAPI	TRATOR DE ESTEIRAS, POTENCIA DE 150 HP, PESO OPERACIONAL DE 16,7 T, COM RODA MOTRIZ ELEVADA E LAMINA COM CONTATO DE 3,18M3	Equipamento	UN	0,0000556	1.010.000,00	56,15	
				MO sem LS =>	0,00	LS =>	0,00 MO com LS =>	0,00
				Valor do BDI =>	0,00	Valor com BDI =>	56,15	

Código Banco	Descrição	Tipo	Und	Quant.	Valor Unit	Total		
Composição	5721 SINAPI	TRATOR DE ESTEIRAS, POTÊNCIA 150 HP, PESO OPERACIONAL 16,7 T, COM RODA MOTRIZ ELEVADA E LÂMINA 3,18 M3 - MATERIAIS NA OPERAÇÃO. AF_06/2014	CHOR - CUSTOS HORÁRIOS DE MÁQUINAS E EQUIPAMENTOS	H	1,0000000	67,85	67,85	
Insumo	00004221 SINAPI	OLEO DIESEL COMBUSTIVEL COMUM	Material	L	15,6700000	4,33	67,85	
				MO sem LS =>	0,00	LS =>	0,00 MO com LS =>	0,00
				Valor do BDI =>	0,00	Valor com BDI =>	67,85	

Código Banco	Descrição	Tipo	Und	Quant.	Valor Unit	Total		
Composição	88324 SINAPI	TRATORISTA COM ENCARGOS COMPLEMENTARES	SEDI - SERVIÇOS DIVERSOS	H	1,0000000	19,07	19,07	
Composição Auxiliar	95386 SINAPI	CURSO DE CAPACITAÇÃO PARA TRATORISTA (ENCARGOS COMPLEMENTARES) - HORISTA	SEDI - SERVIÇOS DIVERSOS	H	1,0000000	0,14	0,14	
Insumo	00037370 SINAPI	ALIMENTAÇÃO - HORISTA (COLETADO CAIXA)	Outros	H	1,0000000	0,01	0,01	
Insumo	00043488 SINAPI	EPI - FAMILIA OPERADOR ESCAVADEIRA - HORISTA (ENCARGOS COMPLEMENTARES - COLETADO CAIXA)	Equipamento	H	1,0000000	0,63	0,63	
Insumo	00037372 SINAPI	EXAMES - HORISTA (COLETADO CAIXA)	Outros	H	1,0000000	0,55	0,55	
Insumo	00043464 SINAPI	FERRAMENTAS - FAMILIA OPERADOR ESCAVADEIRA - HORISTA (ENCARGOS COMPLEMENTARES - COLETADO CAIXA)	Equipamento	H	1,0000000	0,01	0,01	
Insumo	00004237 SINAPI	OPERADOR DE TRATOR - EXCLUSIVE AGROPECUARIA	Mão de Obra	H	1,0000000	17,12	17,12	
Insumo	00037373 SINAPI	SEGURO - HORISTA (COLETADO CAIXA)	Taxas	H	1,0000000	0,01	0,01	
Insumo	00037371 SINAPI	TRANSPORTE - HORISTA (COLETADO CAIXA)	Serviços	H	1,0000000	0,60	0,60	
				MO sem LS =>	17,26	LS =>	0,00 MO com LS =>	17,26
				Valor do BDI =>	0,00	Valor com BDI =>	19,07	

Total sem BDI 460.800,00
Total do BDI 0,00
Total Geral 460.800,00

NASCIMENTO SILVA
EMPREENHIMENTOS
EIRELI:14794268000157

Assinado de forma digital por
NASCIMENTO SILVA
EMPREENHIMENTOS
EIRELI:14794268000157
Dados: 2021.09.22 10:25:56 -03'00'

Fone: (99) 98234-8207
Trav. Feliciano Duarte, nº 217 - Centro - Riachão - Maranhão






NASCIMENTO
SILVA
EMPREENDIMEN
TOS
EIRELI:14794268
000157

Assinado de forma
digital por
NASCIMENTO SILVA
EMPREENDIMENTOS
EIRELI:147942680001
57
Dados: 2021.09.22
10:26:27 -03'00'

BURITICUPU-MA
Proc. 3007001 /2021
Fls. 304
Rub. [assinatura]

[assinatura]

BURITICUPU-MA
 Proc. 3009003/2021
 Fls. 505
 Rub. 

NASCIMENTO
 EMPREENDIMENTOS E SERVIÇOS
 CNPJ: 14.794.268/0001-57
 NASCIMENTO SILVA EMPREENDIMENTOS EIRELI

Obra
 MAQUINAS PESADAS - BURITICUPU - item 1.3

Bancos
 SINAPI - 05/2021 - Maranhão

Planilha Orçamentária Analítica

1 MAQUINAS PESADAS BURITICUPU								1.456.000,00	
1.3	Código Banco	Descrição	Tipo	Und	Quant.	Valor Unit	Total		
Composição	0287 Próprio	Máquina tipo PA CARREGADEIRA - Chassi articulado, motor diesel, 06 cilindros potência líquida mínima de 122 HP (SAE J 1349), Sistema elétrica de 24V, transmissão com no mínimo de 03 à ré, freios de serviços multiuso em banho a óleo nas quatro rodas, 17 5v25-17 lonas direção hidráulica. Tipo orbital	TRAN - TRANSPORTES, CARGAS E DESCARGAS	HORA	1,0000000	130,00	130,00		
Composição Auxiliar	5946 SINAPI	PA CARREGADEIRA SOBRE RODAS, POTÊNCIA 197 HP, CAPACIDADE DA CAÇAMBA 2,5 A 3,5 M3, PESO OPERACIONAL 18338 KG - CHI DIURNO. AF 06/2014	CHOR - CUSTOS HORÁRIOS DE MÁQUINAS E EQUIPAMENTOS	CHI	1,8261727	59,32	108,32		
Composição Auxiliar	89130 SINAPI	PA CARREGADEIRA SOBRE RODAS, POTÊNCIA 197 HP, CAPACIDADE DA CAÇAMBA 2,5 A 3,5 M3, PESO OPERACIONAL 18338 KG - DEPRECIÇÃO. AF 06/2014	CHOR - CUSTOS HORÁRIOS DE MÁQUINAS E EQUIPAMENTOS	H	0,0031705	35,33	0,11		
Composição Auxiliar	53861 SINAPI	PA CARREGADEIRA SOBRE RODAS, POTÊNCIA 197 HP, CAPACIDADE DA CAÇAMBA 2,5 A 3,5 M3, PESO OPERACIONAL 18338 KG - MANUTENÇÃO. AF 06/2014	CHOR - CUSTOS HORÁRIOS DE MÁQUINAS E EQUIPAMENTOS	H	0,0024879	44,16	0,10		
Insumo	00004221 SINAPI	OLEO DIESEL COMBUSTIVEL COMUM	Material	L	1,0000000	4,33	4,33		
Insumo	00004096 SINAPI	MOTORISTA OPERADOR DE CAMINHAO COM MUNCK	Mão de Obra	H	1,0000000	17,14	17,14		
				MO sem LS =>	48,89	LS =>	0,00	MO com LS =>	48,89
				Valor do BDI =>	0,00			Valor com BDI =>	130,00
						Quant. =>	11,200,0000000	Preço Total =>	1.456.000,00

Total sem BDI 1.456.000,00
 Total do BDI 0,00
 Total Geral 1.456.000,00

Fone: (99) 98234-8207
 Trav. Feliciano Duarte, nº 217 - Centro - Riachão - Maranhão





NASCIMENTO

EMPREENDEIMENTOS E SERVIÇOS
CNPJ: 14.794.268/0001-57
NASCIMENTO SILVA EMPREENDEIMENTOS EIRELI

BURITICUPU-MA
Proc. 3007001/2021
Fls. 506
Rub.

Composições Analíticas com Preço Unitário
MAQUINAS PESADAS - BURITICUPU - item 1.3

Bancos
SINAPI - 06/2021 - Maranhão

Composições Analíticas com Preço Unitário

1.3		Composições Principais						
Código Banco	Descrição	Tipo	Und	Quant.	Valor Unit	Total		
Composição	0287 Próprio	Máquina tipo PA CARREGADEIRA - Chassi articulado, motor diesel. 06 cilindros potência líquida mínima de 122 HP (SAE J 1348). Sistema elétrica de 24V. Transmissão com no mínimo de 03 à ré, freios de serviços multibuso em banho a óleo nos eixos e no diferencial. 17.5x25.12 pneus de alta aderência. Tipo eixo PA CARREGADEIRA SOBRE RODAS, POTÊNCIA 197 HP, CAPACIDADE DA CAÇAMBA 2,5 A 3,5 M3, PESO OPERACIONAL 18338 KG - CHI DIURNO. AF 06/2014	TRAN - TRANSPORTES, CARGAS E DESCARGAS	HORA	1,0000000	130,00	130,00	
Composição Auxiliar	5946 SINAPI	PA CARREGADEIRA SOBRE RODAS, POTÊNCIA 197 HP, CAPACIDADE DA CAÇAMBA 2,5 A 3,5 M3, PESO OPERACIONAL 18338 KG - CHI DIURNO. AF 06/2014	CHOR - CUSTOS HORÁRIOS DE MÁQUINAS E EQUIPAMENTOS	CHI	1,8261727	59,32	108,32	
Composição Auxiliar	89130 SINAPI	PA CARREGADEIRA SOBRE RODAS, POTÊNCIA 197 HP, CAPACIDADE DA CAÇAMBA 2,5 A 3,5 M3, PESO OPERACIONAL 18338 KG - DEPRECIÇÃO. AF 06/2014	CHOR - CUSTOS HORÁRIOS DE MÁQUINAS E EQUIPAMENTOS	H	0,0031705	35,33	0,11	
Composição Auxiliar	53861 SINAPI	PA CARREGADEIRA SOBRE RODAS, POTÊNCIA 197 HP, CAPACIDADE DA CAÇAMBA 2,5 A 3,5 M3, PESO OPERACIONAL 18338 KG - MANUTENÇÃO. AF 06/2014	CHOR - CUSTOS HORÁRIOS DE MÁQUINAS E EQUIPAMENTOS	H	0,0024879	44,16	0,10	
Insumo	00004221 SINAPI	OLEO DIESEL COMBUSTIVEL COMUM	Material	L	1,0000000	4,33	4,33	
Insumo	00004096 SINAPI	MOTORISTA OPERADOR DE CAMINHÃO COM MUNCK	Mão de Obra	H	1,0000000	17,14	17,14	
			MO sem LS =>	48,89	LS =>	0,00	MO com LS =>	48,89
			Valor do BDI =>	0,00			Valor com BDI =>	130,00

Composições Auxiliares

Código Banco	Descrição	Tipo	Und	Quant.	Valor Unit	Total		
Composição	95364 SINAPI	CURSO DE CAPACITAÇÃO PARA OPERADOR DE PA CARREGADEIRA (ENCARGOS COMPLEMENTARES) - HORISTA	SEDI - SERVIÇOS DIVERSOS	H	1,0000000	0,10	0,10	
Insumo	00004248 SINAPI	OPERADOR DE PA CARREGADEIRA	Mão de Obra	H	0,0059000	17,29	0,10	
			MO sem LS =>	0,10	LS =>	0,00	MO com LS =>	0,10
			Valor do BDI =>	0,00			Valor com BDI =>	0,10

Código Banco	Descrição	Tipo	Und	Quant.	Valor Unit	Total		
Composição	88301 SINAPI	OPERADOR DE PA CARREGADEIRA COM ENCARGOS COMPLEMENTARES	SEDI - SERVIÇOS DIVERSOS	H	1,0000000	19,20	19,20	
Composição Auxiliar	95364 SINAPI	CURSO DE CAPACITAÇÃO PARA OPERADOR DE PA CARREGADEIRA (ENCARGOS COMPLEMENTARES) - HORISTA	SEDI - SERVIÇOS DIVERSOS	H	1,0000000	0,10	0,10	
Insumo	00037370 SINAPI	ALIMENTAÇÃO - HORISTA (COLETADO CAIXA)	Outros	H	1,0000000	0,01	0,01	
Insumo	00043488 SINAPI	EPI - FAMILIA OPERADOR ESCAVADEIRA - HORISTA (ENCARGOS COMPLEMENTARES - COLETADO CAIXA)	Equipamento	H	1,0000000	0,63	0,63	
Insumo	00043464 SINAPI	FERRAMENTAS - FAMILIA OPERADOR ESCAVADEIRA - HORISTA (ENCARGOS COMPLEMENTARES - COLETADO CAIXA)	Equipamento	H	1,0000000	0,01	0,01	
Insumo	00037372 SINAPI	EXAMES - HORISTA (COLETADO CAIXA)	Outros	H	1,0000000	0,55	0,55	
Insumo	00004248 SINAPI	OPERADOR DE PA CARREGADEIRA	Mão de Obra	H	1,0000000	17,29	17,29	
Insumo	00037373 SINAPI	SEGURO - HORISTA (COLETADO CAIXA)	Taxas	H	1,0000000	0,01	0,01	
Insumo	00037371 SINAPI	TRANSPORTE - HORISTA (COLETADO CAIXA)	Serviços	H	1,0000000	0,60	0,60	
			MO sem LS =>	17,39	LS =>	0,00	MO com LS =>	17,39
			Valor do BDI =>	0,00			Valor com BDI =>	19,20

Código Banco	Descrição	Tipo	Und	Quant.	Valor Unit	Total		
Composição	5946 SINAPI	PA CARREGADEIRA SOBRE RODAS, POTÊNCIA 197 HP, CAPACIDADE DA CAÇAMBA 2,5 A 3,5 M3, PESO OPERACIONAL 18338 KG - CHI DIURNO. AF 06/2014	CHOR - CUSTOS HORÁRIOS DE MÁQUINAS E EQUIPAMENTOS	CHI	1,0000000	59,32	59,32	
Composição Auxiliar	89131 SINAPI	PA CARREGADEIRA SOBRE RODAS, POTÊNCIA 197 HP, CAPACIDADE DA CAÇAMBA 2,5 A 3,5 M3, PESO OPERACIONAL 18338 KG - JURUS. AF 06/2014	CHOR - CUSTOS HORÁRIOS DE MÁQUINAS E EQUIPAMENTOS	H	1,0000000	4,79	4,79	
Composição Auxiliar	89130 SINAPI	PA CARREGADEIRA SOBRE RODAS, POTÊNCIA 197 HP, CAPACIDADE DA CAÇAMBA 2,5 A 3,5 M3, PESO OPERACIONAL 18338 KG - DEPRECIÇÃO. AF 06/2014	CHOR - CUSTOS HORÁRIOS DE MÁQUINAS E EQUIPAMENTOS	H	1,0000000	35,33	35,33	
Composição Auxiliar	88301 SINAPI	OPERADOR DE PA CARREGADEIRA COM ENCARGOS COMPLEMENTARES	SEDI - SERVIÇOS DIVERSOS	H	1,0000000	19,20	19,20	
			MO sem LS =>	17,39	LS =>	0,00	MO com LS =>	17,39
			Valor do BDI =>	0,00			Valor com BDI =>	59,32

Código Banco	Descrição	Tipo	Und	Quant.	Valor Unit	Total		
Composição	89130 SINAPI	PA CARREGADEIRA SOBRE RODAS, POTÊNCIA 197 HP, CAPACIDADE DA CAÇAMBA 2,5 A 3,5 M3, PESO OPERACIONAL 18338 KG - DEPRECIÇÃO. AF 06/2014	CHOR - CUSTOS HORÁRIOS DE MÁQUINAS E EQUIPAMENTOS	H	1,0000000	35,33	35,33	
Insumo	00004263 SINAPI	PA CARREGADEIRA SOBRE RODAS, POTENCIA LIQUIDA 197 HP, CAPACIDADE DA CACAMBA DE 2,5 A 3,5 M3, PESO OPERACIONAL MAXIMO DE 18338 KG	Equipamento	UN	0,0000560	630,933,30	35,33	
			MO sem LS =>	0,00	LS =>	0,00	MO com LS =>	0,00
			Valor do BDI =>	0,00			Valor com BDI =>	35,33

Código Banco	Descrição	Tipo	Und	Quant.	Valor Unit	Total		
Composição	89131 SINAPI	PA CARREGADEIRA SOBRE RODAS, POTÊNCIA 197 HP, CAPACIDADE DA CAÇAMBA 2,5 A 3,5 M3, PESO OPERACIONAL 18338 KG - JURUS. AF 06/2014	CHOR - CUSTOS HORÁRIOS DE MÁQUINAS E EQUIPAMENTOS	H	1,0000000	4,79	4,79	
Insumo	00004263 SINAPI	PA CARREGADEIRA SOBRE RODAS, POTENCIA LIQUIDA 197 HP, CAPACIDADE DA CACAMBA DE 2,5 A 3,5 M3, PESO OPERACIONAL MAXIMO DE 18338 KG	Equipamento	UN	0,0000076	630,933,30	4,79	
			MO sem LS =>	0,00	LS =>	0,00	MO com LS =>	0,00
			Valor do BDI =>	0,00			Valor com BDI =>	4,79

Código Banco	Descrição	Tipo	Und	Quant.	Valor Unit	Total		
Composição	53861 SINAPI	PA CARREGADEIRA SOBRE RODAS, POTÊNCIA 197 HP, CAPACIDADE DA CAÇAMBA 2,5 A 3,5 M3, PESO OPERACIONAL 18338 KG - MANUTENÇÃO. AF 06/2014	CHOR - CUSTOS HORÁRIOS DE MÁQUINAS E EQUIPAMENTOS	H	1,0000000	44,16	44,16	
Insumo	00004263 SINAPI	PA CARREGADEIRA SOBRE RODAS, POTENCIA LIQUIDA 197 HP, CAPACIDADE DA CACAMBA DE 2,5 A 3,5 M3, PESO OPERACIONAL MAXIMO DE 18338 KG	Equipamento	UN	0,0000700	630,933,30	44,16	
			MO sem LS =>	0,00	LS =>	0,00	MO com LS =>	0,00
			Valor do BDI =>	0,00			Valor com BDI =>	44,16

Total sem BDI 1.456.000,00
Total do BDI 0,00
Total Geral 1.456.000,00