

BURITICUPU-MA
Proc. 0301003/2022
Fls. 5497
Rub. 4

ESTADO DO MARANHÃO
PREFEITURA MUNICIPAL DE BURITICUPU/MA
CNPJ Nº 01.612.525/0001-40

Rua São Raimundo, nº 01, CEP: 65.393-000, Centro -- Buriticupu/MA

Processo Administrativo nº 0301003/2022

Modalidade: Concorrência nº 001/2022

Tipo: Menor Preço por Item

Objeto: Contratação de empresa especializada para prestação de serviços de construção do terminal rodoviário no município de Buriticupu/MA.

AUTENTICIDADES DOS DOCUMENTOS DE HABILITAÇÃO

**RR ASSESSORIA E
EMPREENDEIMENTOS LTDA**
CNPJ: 37.382.431/000170

BURITICUPU - MA EM 10 DE MARÇO DE 2022



TRIBUNAL DE CONTAS DA UNIÃO

BURITICUPU, MA
Proc. 0201003 2022
Fls. 5458
Rub. 4

Consulta Consolidada de Pessoa Jurídica

Este relatório tem por objetivo apresentar os resultados consolidados de consultas eletrônicas realizadas diretamente nos bancos de dados dos respectivos cadastros. A responsabilidade pela veracidade do resultado da consulta é do Órgão gestor de cada cadastro consultado. A informação relativa à razão social da Pessoa Jurídica é extraída do Cadastro Nacional da Pessoa Jurídica, mantido pela Receita Federal do Brasil.

Consulta realizada em: 09/03/2022 10:18:48

Informações da Pessoa Jurídica:

Razão Social: **RR ASSESSORIA E EMPREENDIMENTOS LTDA**
CNPJ: **37.382.431/0001-70**

Resultados da Consulta Eletrônica:

Órgão Gestor: **TCU**
Cadastro: **Licitantes Inidôneos**
Resultado da consulta: **Nada Consta**

Para acessar a certidão original no portal do órgão gestor, clique [AQUI](#).

Órgão Gestor: **CNJ**
Cadastro: **CNIA - Cadastro Nacional de Condenações Cíveis por Ato de Improbidade Administrativa e Inelegibilidade**
Resultado da consulta: **Nada Consta**

Para acessar a certidão original no portal do órgão gestor, clique [AQUI](#).

Órgão Gestor: **Portal da Transparência**
Cadastro: **Cadastro Nacional de Empresas Inidôneas e Suspensas**
Resultado da consulta: **Nada Consta**

Para acessar a certidão original no portal do órgão gestor, clique [AQUI](#).

Órgão Gestor: **Portal da Transparência**
Cadastro: **CNEP - Cadastro Nacional de Empresas Punidas**
Resultado da consulta: **Nada Consta**

Para acessar a certidão original no portal do órgão gestor, clique [AQUI](#).

Obs: A consulta consolidada de pessoa jurídica visa atender aos princípios de simplificação e

racionalização de serviços públicos digitais. Fundamento legal: Lei nº 12.965, de 23 de abril de 2014, Lei nº 13.460, de 26 de junho de 2017, Lei nº 13.726, de 8 de outubro de 2018, Decreto nº 8.638 de 15, de janeiro de 2016.

SA

Autenticidade de documentos

DADOS DA CONSULTA

Protocolo:

200401718

Data do Protocolo:

10/06/2020

Número de Registro:

21201070445

Arquivamento:

21201070445

Empresa:

RR ASSESSORIA E EMPREENDIMENTOS LTDA

Documento(s):

Contrato

< Voltar



(98) 2106-8500 Ver mais

Av. Pedro II, N°199 - Centro, São Luis - MA, 65010-450

ouvidoria@juccema.ma.gov.br

[Handwritten signatures]

Autenticidade de documentos

DADOS DA CONSULTA

Protocolo:

201167352

Data do Protocolo:

15/12/2020

Número de Registro:

21201070445

Arquivamento:

20201167352

Empresa:

RR ASSESSORIA E EMPREENDIMENTOS LTDA

Documento(s):

Contrato

< Voltar



(98) 2106-8500 Ver mais

Av. Pedro II, N°199 - Centro, São Luis - MA, 65010-450

ouvidoria@jucema.ma.gov.br

[Handwritten signatures]

Comprovante de Inscrição e de Situação Cadastral

Cidadão,

Confira os dados de Identificação da Pessoa Jurídica e, se houver qualquer divergência, providencie junto à RFB a sua atualização cadastral.

A informação sobre o porte que consta neste comprovante é a declarada pelo contribuinte.

REPÚBLICA FEDERATIVA DO BRASIL			
CADASTRO NACIONAL DA PESSOA JURÍDICA			
NUMERO DE INSCRIÇÃO 37.382.431/0001-70 MATRIZ	COMPROVANTE DE INSCRIÇÃO E DE SITUAÇÃO CADASTRAL		DATA DE ABERTURA 10/06/2020
NOME EMPRESARIAL RR ASSESSORIA E EMPREENDIMENTOS LTDA			
TÍTULO DO ESTABELECIMENTO (NOME DE FANTASIA) RR ASSESSORIA E EMPREENDIMENTOS			PORTE ME
CÓDIGO E DESCRIÇÃO DA ATIVIDADE ECONÔMICA PRINCIPAL 82.11-3-00 - Serviços combinados de escritório e apoio administrativo (Dispensada *)			
CÓDIGO E DESCRIÇÃO DAS ATIVIDADES ECONÔMICAS SECUNDÁRIAS 41.20-4-00 - Construção de edifícios 42.11-1-01 - Construção de rodovias e ferrovias 42.12-0-00 - Construção de obras de arte especiais 42.13-8-00 - Obras de urbanização - ruas, praças e calçadas 42.22-7-01 - Construção de redes de abastecimento de água, coleta de esgoto e construções correlatas, exceto obras de irrigação 42.99-5-01 - Construção de instalações esportivas e recreativas 43.13-4-00 - Obras de terraplenagem 43.99-1-05 - Perfuração e construção de poços de água 46.39-7-01 - Comércio atacadista de produtos alimentícios em geral (Dispensada *) 46.39-7-02 - Comércio atacadista de produtos alimentícios em geral, com atividade de fracionamento e acondicionamento associada 47.12-1-00 - Comércio varejista de mercadorias em geral, com predominância de produtos alimentícios - minimercados, mercearias e armazéns (Dispensada *) 47.29-6-99 - Comércio varejista de produtos alimentícios em geral ou especializado em produtos alimentícios não especificados anteriormente (Dispensada *) 47.55-5-02 - Comércio varejista de artigos de armarinho (Dispensada *) 47.56-3-00 - Comércio varejista especializado de instrumentos musicais e acessórios (Dispensada *) 47.61-0-03 - Comércio varejista de artigos de papelaria (Dispensada *) 47.63-6-01 - Comércio varejista de brinquedos e artigos recreativos (Dispensada *) 47.63-6-02 - Comércio varejista de artigos esportivos (Dispensada *) 47.72-5-00 - Comércio varejista de cosméticos, produtos de perfumaria e de higiene pessoal (Dispensada *) 47.81-4-00 - Comércio varejista de artigos do vestuário e acessórios (Dispensada *) 47.89-0-05 - Comércio varejista de produtos saneantes domissanitários			
CÓDIGO E DESCRIÇÃO DA NATUREZA JURÍDICA 206-2 - Sociedade Empresária Limitada			
LOGRADOURO R F	NUMERO 09	COMPLEMENTO QUADRA 18	
CEP 65.110-000	BARRIO/DISTRITO JARDIM TURU	MUNICIPIO SAO JOSE DE RIBAMAR	UF MA
ENDEREÇO ELETRÔNICO RRASSESSORIA1006@GMAIL.COM		TELEFONE (98) 8787-8791	
ENTE FEDERATIVO RESPONSÁVEL (EFR) *****			
SITUAÇÃO CADASTRAL ATIVA		DATA DA SITUAÇÃO CADASTRAL 10/06/2020	
MOTIVO DE SITUAÇÃO CADASTRAL			
SITUAÇÃO ESPECIAL *****		DATA DA SITUAÇÃO ESPECIAL *****	

Aprovado pela Instrução Normativa RFB nº 1.863, de 27 de dezembro de 2018.

Emitido no dia 09/03/2022 às 10:29:18 (data e hora de Brasília).

Página: 1/2

 REPÚBLICA FEDERATIVA DO BRASIL COMPROVANTE DE INSCRIÇÃO E DE SITUAÇÃO CADASTRAL CADASTRO NACIONAL DA PESSOA JURÍDICA			
NUMERO DE INSCRIÇÃO 37.382.431/0001-70 MATRIZ	COMPROVANTE DE INSCRIÇÃO E DE SITUAÇÃO CADASTRAL	DATA DE ABERTURA 10/06/2020	
NOME EMPRESARIAL RR ASSESSORIA E EMPREENDIMENTOS LTDA			
CÓDIGO E DESCRIÇÃO DAS ATIVIDADES ECONÔMICAS SECUNDÁRIAS 47.89-0-99 - Comércio varejista de outros produtos não especificados anteriormente 49.23-0-02 - Serviço de transporte de passageiros - locação de automóveis com motorista 70.20-4-00 - Atividades de consultoria em gestão empresarial, exceto consultoria técnica específica (Dispensada *) 77.11-0-00 - Locação de automóveis sem condutor 77.32-2-01 - Aluguel de máquinas e equipamentos para construção sem operador, exceto andaimes 82.19-9-99 - Preparação de documentos e serviços especializados de apoio administrativo não especificados anteriormente (Dispensada *)			
CÓDIGO E DESCRIÇÃO DA NATUREZA JURÍDICA 206-2 - Sociedade Empresária Limitada			
LOGRADOURO R F	NUMERO 09	COMPLEMENTO QUADRA18	
CEP 65.110-000	BAIRRO/DISTRITO JARDIM TURU	MUNICÍPIO SAO JOSE DE RIBAMAR	UF MA
ENDEREÇO ELETRÔNICO RRASSESSORIA1006@GMAIL.COM		TELEFONE (98) 8787-8791	
ENTE FEDERATIVO RESPONSÁVEL (EFR) *****			
SITUAÇÃO CADASTRAL ATIVA		DATA DA SITUAÇÃO CADASTRAL 10/06/2020	
MOTIVO DE SITUAÇÃO CADASTRAL			
SITUAÇÃO ESPECIAL *****		DATA DA SITUAÇÃO ESPECIAL *****	

(*) A dispensa de alvarás e licenças é direito do empreendedor que atende aos requisitos constantes na Resolução CGSIM nº 51, de 11 de junho de 2019, ou da legislação própria encaminhada ao CGSIM pelos entes federativos, não tendo a Receita Federal qualquer responsabilidade quanto às atividades dispensadas.

Aprovado pela Instrução Normativa RFB nº 1.863, de 27 de dezembro de 2018.

Emitido no dia 09/03/2022 às 10:29:18 (data e hora de Brasília).

Página: 2/2

[CONDIÇÕES DE DISPENSA DE LICENCIAMENTO](#) [CONSULTAR QSA](#) [VOLTAR](#) [IMPRIMIR](#)

A RFB agradece a sua visita. Para informações sobre política de privacidade e uso, [clique aqui](#).



Resultado da Consulta SINTEGRA/ICMS

IDENTIFICAÇÃO

CGC: 37.382.431/0001-70 **Inscrição Estadual:** 12.647357-9
Razão Social: RR ASSESSORIA E EMPREENDIMENTOS LTDA
Regime Apuração: SIMPLES NACIONAL

ENDEREÇO

Logradouro: RUA F
Número: 9 **Complemento:** QUADRA18
Bairro: JARDIM TURU
Município: SAO JOSE DE RIBAMAR **UF:** MA
CEP: 65110000 **DDD:** **Telefone:** 87878791

INFORMAÇÕES COMPLEMENTARES

CNAE 8211300 - SERVIÇOS COMBINADOS DE ESCRITÓRIO E APOIO
Principal: ADMINISTRATIVO

CNAEs Secundários

Código	Descrição CNAE
4639702	COMÉRCIO ATACADISTA DE PRODUTOS ALIMENTÍCIOS EM GERAL, COM ATIVIDADE DE FRACIONAMENTO E ACONDICIONAMENTO ASSOCIADA
4712100	COMÉRCIO VAREJISTA DE MERCADORIAS EM GERAL, COM PREDOMINÂNCIA DE PRODUTOS ALIMENTÍCIOS - MINIMERCADOS, MERCEARIAS E ARMAZÉNS
4729699	COMÉRCIO VAREJISTA DE PRODUTOS ALIMENTÍCIOS EM GERAL OU ESPECIALIZADO EM PRODUTOS ALIMENTÍCIOS NÃO ESPECIFICADOS ANTERIORMENTE
4755502	COMERCIO VAREJISTA DE ARTIGOS DE ARMARINHO
4756300	COMÉRCIO VAREJISTA ESPECIALIZADO DE INSTRUMENTOS MUSICAIS E ACESSÓRIOS
4761003	COMÉRCIO VAREJISTA DE ARTIGOS DE PAPELARIA
4763601	COMÉRCIO VAREJISTA DE BRINQUEDOS E ARTIGOS RECREATIVOS
4763602	COMÉRCIO VAREJISTA DE ARTIGOS ESPORTIVOS
4772500	COMÉRCIO VAREJISTA DE COSMÉTICOS, PRODUTOS DE PERFUMARIA E DE HIGIENE PESSOAL
4781400	COMERCIO VAREJISTA DE ARTIGOS DO VESTUÁRIO E ACESSÓRIOS
8219999	PREPARAÇÃO DE DOCUMENTOS E SERVIÇOS ESPECIALIZADOS DE APOIO ADMINISTRATIVO NÃO ESPECIFICADOS ANTERIORMENTE
4789005	COMÉRCIO VAREJISTA DE PRODUTOS SANEANTES DOMISSANITÁRIOS
4789099	COMÉRCIO VAREJISTA DE OUTROS PRODUTOS NÃO ESPECIFICADOS ANTERIORMENTE
4923002	SERVIÇO DE TRANSPORTE DE PASSAGEIROS - LOCAÇÃO DE AUTOMÓVEIS COM MOTORISTA
7020400	ATIVIDADES DE CONSULTORIA EM GESTÃO EMPRESARIAL, EXCETO CONSULTORIA TÉCNICA ESPECÍFICA
7711000	LOCAÇÃO DE AUTOMÓVEIS SEM CONDUTOR
7732201	ALUGUEL DE MÁQUINAS E EQUIPAMENTOS PARA CONSTRUÇÃO SEM OPERADOR, EXCETO ANDAIMES
4120400	CONSTRUÇÃO DE EDIFÍCIOS
4211101	CONSTRUÇÃO DE RODOVIAS E FERROVIAS
4212000	CONSTRUÇÃO DE OBRAS-DE-ARTE ESPECIAIS
4213800	OBRAS DE URBANIZAÇÃO - RUAS, PRAÇAS E CALÇADAS
4222701	CONSTRUÇÃO DE REDES DE ABASTECIMENTO DE ÁGUA, COLETA DE ESGOTO E CONSTRUÇÕES CORRELATAS, EXCETO OBRAS DE IRRIGAÇÃO
4299501	CONSTRUÇÃO DE INSTALAÇÕES ESPORTIVAS E RECREATIVAS
4313400	OBRAS DE TERRAPLENAGEM
4399105	PERFURAÇÃO E CONSTRUÇÃO DE POÇOS DE ÁGUA
4639701	COMÉRCIO ATACADISTA DE PRODUTOS ALIMENTÍCIOS EM GERAL

Situação Cadastral Vigente: HABILITADO

Data desta Situação Cadastral: 10/11/2020

OBRIGAÇÕES

NFe a partir de (CNAE's): 01/09/2009 - (4639702-4639701), 10/11/2020 - (Devido emissão voluntária),

EDF a partir de:

CTE a partir de:

Observação: Os dados acima estão baseados em informações fornecidas pelo próprio contribuinte cadastrado. Não valem como certidão de sua efetiva existência de fato e de



direito, não são oponíveis à Fazenda e nem excluem a responsabilidade tributária derivada de operações com ele ajustadas.

Data da Consulta: 09/03/2022
Número da Consulta:

BURITICUPU-MA
Proc. 0301003 2022
Fls. 5465
Rub. 4

[Nova Consulta](#) [Imprimir](#)

[Handwritten marks]

BRASIL
(HTTPS://GOV.BR)

Confirmação da Autenticidade de Certidões

Resultado da Confirmação de Autenticidade de Certidão

CNPJ: 37.382.431/0001-70

Código de Controle: EB9A.78D1.224A.AFF3

Data da Emissão: 03/01/2022

Hora da Emissão: 14:11:31

Tipo Certidão: Negativa

Certidão Negativa emitida em 03/01/2022, com validade até 02/07/2022.

[Página Anterior \(/Servicos/certidaointernet/Pj/Autenticidade/Voltar\)](/Servicos/certidaointernet/Pj/Autenticidade/Voltar)

[Nova consulta \(/Servicos/certidaointernet/Pj/Autenticidade/Confirmar\)](/Servicos/certidaointernet/Pj/Autenticidade/Confirmar)



Confirmação da Autenticidade de Certidões

Resultado da Confirmação de Autenticidade de Certidão

CPF: 019.071.083-78

Código de Controle: 0616.84D1.80F6.4C95

Data da Emissão: 03/01/2022

Hora da Emissão: 14:17:08

Tipo Certidão: Negativa

Certidão Negativa emitida em 03/01/2022, com validade até 02/07/2022.

[Página Anterior \(/Servicos/certidaointernet/PF/Autenticidade/Voltar\)](#)

[Nova consulta \(/Servicos/certidaointernet/PF/Autenticidade/Confirmar\)](#)





Estado do Maranhão **Certidão Negativa de Débito**

Secretaria da Fazenda

Resultado da Validação da Certidão Negativa de Débito

Nº da Certidão: 239306/21
Data de Validade: 19/03/2022
Data de Emissão: 19/11/2021 13:07:40
Inscrição Estadual: 126473579
CPF/CNPJ: 37382431000170
Razão Social: RR ASSESSORIA E EMPREENDIMENTOS LTDA

[Nova Consulta](#) [Imprimir](#)

BURITICUPU-MA
Proc. 0301003/2022
Fls. 5468
Rub. RA

Handwritten marks and signatures at the bottom right of the page.



Estado do Maranhão **Certidão Negativa de Dívida Ativa**

Secretaria da Fazenda

Resultado da Validação da Certidão Negativa Dívida Ativa de Dívida Ativa

CERTIDÃO VÁLIDA!

Nº da Certidão: 082483/21
Data de Validade: 19/03/2022
Data de Emissão: 19/11/2021 13:09:18
Inscrição Estadual: 126473579
CPF/CNPJ: 37382431000170
Razão Social: RR ASSESSORIA E EMPREENDIMENTOS LTDA

[Nova Consulta](#) [Imprimir](#)

BURITICUPU-MA
Proc. 0303003 2022
Fls. 5469
Rub. *[Handwritten Signature]*

[Handwritten Signature]

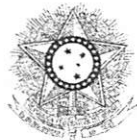
Histórico do Empregador

O Histórico do Empregador apresenta os registros dos CRF concedidos nos últimos 24 meses, conforme Manual de Orientações Regularidade do Empregador.

Inscrição: 37.382.431/0001-70

Razão social: RR ASSESSORIA E EMPREENDIMENTOS LTDA

Data de Emissão/Leitura	Data de Validade	Número do CRF
22/02/2022	22/02/2022 a 23/03/2022	2022022202584064365740
03/02/2022	03/02/2022 a 04/03/2022	2022020316240426478029
04/01/2022	04/01/2022 a 02/02/2022	2022010401362259587327
16/12/2021	16/12/2021 a 14/01/2022	2021121601262910537449
27/11/2021	27/11/2021 a 26/12/2021	2021112701331922619594
08/11/2021	08/11/2021 a 07/12/2021	2021110801093469416142
20/10/2021	20/10/2021 a 18/11/2021	2021102001225389477563
01/10/2021	01/10/2021 a 30/10/2021	2021100101310419843704
12/09/2021	12/09/2021 a 11/10/2021	2021091201022645954952
24/08/2021	24/08/2021 a 22/09/2021	2021082401230336235007
05/08/2021	05/08/2021 a 03/09/2021	2021080501574702968180
18/04/2021	18/04/2021 a 15/08/2021	2021041801032541586124
30/03/2021	30/03/2021 a 28/04/2021	2021033001390022087977
11/03/2021	11/03/2021 a 09/04/2021	2021031101251540059696
20/02/2021	20/02/2021 a 21/03/2021	2021022001280832978587
01/02/2021	01/02/2021 a 02/03/2021	2021020101422614345306
13/01/2021	13/01/2021 a 11/02/2021	2021011302550983678409
25/12/2020	25/12/2020 a 23/01/2021	2020122502332856722761
06/12/2020	06/12/2020 a 04/01/2021	2020120601415151615203
17/11/2020	17/11/2020 a 16/12/2020	2020111702220516195547
29/10/2020	29/10/2020 a 27/11/2020	2020102902160360854183
10/10/2020	10/10/2020 a 08/11/2020	2020101001535755184460
21/09/2020	21/09/2020 a 20/10/2020	2020092102465551537149
02/09/2020	02/09/2020 a 01/10/2020	2020090202304369237461
13/08/2020	13/08/2020 a 11/09/2020	2020081302265333135987
24/07/2020	24/07/2020 a 22/08/2020	2020072405542394288121
05/07/2020	05/07/2020 a 03/08/2020	2020070505203943228392



PODER JUDICIÁRIO
JUSTIÇA DO TRABALHO

CERTIDÃO NEGATIVA DE DÉBITOS TRABALHISTAS

Nome: RR ASSESSORIA E EMPREENDIMENTOS LTDA (MATRIZ E FILIAIS)
CNPJ: 37.382.431/0001-70
Certidão nº: 5267729/2022
Expedição: 12/02/2022, às 15:15:41
Validade: 11/08/2022 - 180 (cento e oitenta) dias, contados da data de sua expedição.

Certifica-se que **RR ASSESSORIA E EMPREENDIMENTOS LTDA (MATRIZ E FILIAIS)**, inscrito(a) no CNPJ sob o nº **37.382.431/0001-70**, **NÃO CONSTA** como inadimplente no Banco Nacional de Devedores Trabalhistas.

Certidão emitida com base nos arts. 642-A e 883-A da Consolidação das Leis do Trabalho, acrescentados pelas Leis ns.º 12.440/2011 e 13.467/2017, e no Ato 01/2022 da CGJT, de 21 de janeiro de 2022. Os dados constantes desta Certidão são de responsabilidade dos Tribunais do Trabalho.

No caso de pessoa jurídica, a Certidão atesta a empresa em relação a todos os seus estabelecimentos, agências ou filiais.

A aceitação desta certidão condiciona-se à verificação de sua autenticidade no portal do Tribunal Superior do Trabalho na Internet (<http://www.tst.jus.br>).

Certidão emitida gratuitamente.

INFORMAÇÃO IMPORTANTE

Do Banco Nacional de Devedores Trabalhistas constam os dados necessários à identificação das pessoas naturais e jurídicas inadimplentes perante a Justiça do Trabalho quanto às obrigações estabelecidas em sentença condenatória transitada em julgado ou em acordos judiciais trabalhistas, inclusive no concernente aos recolhimentos previdenciários, a honorários, a custas, a emolumentos ou a recolhimentos determinados em lei; ou decorrentes de execução de acordos firmados perante o Ministério Público do Trabalho, Comissão de Conciliação Prévia ou demais títulos que, por disposição legal, contiver força executiva.

BURITICUPU-MA
Proc. 0301003/2022
Fis. 5472
Rub. 48



Not Found

The requested URL /inter/cid/pages/infracoes/ was not found on this server.

Apache Server at oddmte.gov.br Port 80



Handwritten signatures and initials at the bottom right of the page.



CERTIDÃO DE REGISTRO E QUITAÇÃO
PESSOA JURIDICA
Lei Federal Nº 5194 de 24 de Dezembro de 1966

CREA-MA

BURITICUPU, MA
Proc. 0901003 2022
Fls. 3473
Rub. 8

Página 1/2

Nº 857788/2021
Emissão: 08/12/2021
Validade: 31/03/2022
Chave: Wz54Z

Conselho Regional de Engenharia e Agronomia do Estado do Maranhão

CERTIFICAMOS que a Empresa mencionada encontra-se registrada neste Conselho, nos Termos da Lei 5.194/66, conforme os dados impressos nesta certidão. CERTIFICAMOS, ainda, que até a presente data, a referida pessoa jurídica e seu(s) responsável(is) técnico(s) estão quites com suas anuidades e demais obrigações junto ao Conselho Regional de Engenharia e Agronomia do Maranhão - CREA-MA, estando habilitada a exercer suas atividades, circunscrita à(s) atribuição(ões) de seu(s) responsável(veis) técnico(s).

Interessado(a)

Empresa: RR ASSESSORIA E EMPREENDIMENTOS LTDA - ME

CNPJ: 37.382.431/0001-70

Registro: 0005436583

Categoria: Matriz

Capital Social: R\$ 130.000,00

Data do Capital: 15/12/2020

Faixa: 2

Objetivo Social: 82.11-3/00 - SERVIÇOS COMBINADOS DE ESCRITÓRIO E APOIO ADMINISTRATIVO 41.20-4/00 CONSTRUÇÃO DE EDIFÍCIOS 42.11-1/01 CONSTRUÇÃO DE RODOVIAS E FERROVIAS 42.12-0/00 CONSTRUÇÃO DE OBRAS-DE-ARTE ESPECIAIS 42.13-8/00 OBRAS DE URBANIZAÇÃO - RUAS, PRAÇAS E CALÇADAS 42.22-7/01 CONSTRUÇÃO DE REDES DE ABASTECIMENTO DE ÁGUA, COLETA DE ESGOTO E CONSTRUÇÕES CORRELATAS, EXCETO OBRAS DE IRRIGAÇÃO 42.99-5/01 CONSTRUÇÃO DE INSTALAÇÕES ESPORTIVAS E RECREATIVAS 43.13-4/00 OBRAS DE TERRAPLENAGEM 43.99-1/05 PERFURAÇÃO E CONSTRUÇÃO DE POÇOS DE ÁGUA 46.39-7/01 COMÉRCIO ATACADISTA DE PRODUTOS ALIMENTÍCIOS EM GERAL 46.39-7/02 COMÉRCIO ATACADISTA DE PRODUTOS ALIMENTÍCIOS EM GERAL, COM ATIVIDADE DE FRACIONAMENTO E ACONDICIONAMENTO ASSOCIADA 47.12-1/00 COMÉRCIO VAREJISTA DE MERCADORIAS EM GERAL, COM PREDOMINÂNCIA DE PRODUTOS ALIMENTÍCIOS - MINIMERCADOS, MERCEARIAS E ARMAZÉNS 47.29-6/99 COMÉRCIO VAREJISTA DE PRODUTOS ALIMENTÍCIOS EM GERAL OU ESPECIALIZADO EM PRODUTOS ALIMENTÍCIOS NÃO ESPECIFICADOS ANTERIORMENTE 47.55-5/02 COMÉRCIO VAREJISTA DE ARTIGOS DE ARMARINHO 47.56-3/00 COMÉRCIO VAREJISTA ESPECIALIZADO DE INSTRUMENTOS MUSICAIS E ACESSÓRIOS 47.61-0/03 COMÉRCIO VAREJISTA DE ARTIGOS DE PAPELARIA 47.63-6/01 COMÉRCIO VAREJISTA DE BRINQUEDOS E ARTIGOS RECREATIVOS 47.63-6/02 COMÉRCIO VAREJISTA DE ARTIGOS ESPORTIVOS 47.72-5/00 COMÉRCIO VAREJISTA DE COSMÉTICOS, PRODUTOS DE PERFUMARIA E DE HIGIENE PESSOAL 47.81-4/00 COMÉRCIO VAREJISTA DE ARTIGOS DO VESTUÁRIO E ACESSÓRIOS 47.89-0/05 COMÉRCIO VAREJISTA DE PRODUTOS SANEANTES DOMISSANITÁRIOS 47.89-0/99 COMÉRCIO VAREJISTA DE OUTROS PRODUTOS NÃO ESPECIFICADOS ANTERIORMENTE 49.23-0/02 SERVIÇO DE TRANSPORTE DE PASSAGEIROS - LOCAÇÃO DE AUTOMÓVEIS COM MOTORISTA 70.20-4/00 ATIVIDADES DE CONSULTORIA EM GESTÃO EMPRESARIAL, EXCETO CONSULTORIA TÉCNICA ESPECÍFICA 77.11-0/00 LOCAÇÃO DE AUTOMÓVEIS SEM CONDUTOR 77.32-2/01 ALUGUEL DE MÁQUINAS E EQUIPAMENTOS PARA CONSTRUÇÃO SEM OPERADOR, EXCETO ANDAIMES 82.19-9/99 PREPARAÇÃO DE DOCUMENTOS E SERVIÇOS ESPECIALIZADOS DE APOIO ADMINISTRATIVO NÃO ESPECIFICADOS ANTERIORMENTE.

Restrições Relativas ao Objetivo Social: EMPRESA HABILITADA PARA ATUAR SOMENTE NA ÁREA DA ENGENHARIA CIVIL, NO ÂMBITO DAS ATRIBUIÇÕES DE SEU RESPONSÁVEL TÉCNICO

Endereço Matriz: RUA F, 09, QUADRA 18, JARDIM TURU, SÃO JOSÉ DE RIBAMAR, MA, 65110000

Tipo de Registro: Registro Definitivo de Empresa

Data Inicial: 22/01/2021

Data Final: Indefinido

Registro Regional: 0000543694DDMA

Descrição

CERTIDÃO DE REGISTRO E QUITAÇÃO PESSOA JURIDICA

Informações / Notas

- A capacidade técnico-profissional da empresa é comprovada pelo conjunto dos acervos técnicos dos profissionais constantes de seu quadro técnico.
- Esta certidão perderá a validade, caso ocorra qualquer alteração posterior dos elementos cadastrais nela contidos

Última Anuidade Paga

Ano: 2021 (1/1)

Autos de Infração

Nada consta

Responsáveis Técnicos

Profissional: RICARDO MANOEL DE FREITAS FIGUEIREDO

Registro: 1105341216

CPF: 003.208.163-46

Data Início: 22/01/2021

Data Fim: Indefinido

Data Fim de Contrato: Indefinido

Títulos do Profissional:

ENGENHEIRO CIVIL

Atribuição: ART. 7 DA RESOLUCAO 218, DE 29/06/73, DO CONFEA.





CERTIDÃO DE REGISTRO E QUITAÇÃO
PESSOA JURIDICA
Lei Federal Nº 5194 de 24 de Dezembro de 1966

CREA-MA

BURITICUPU, MA
Proc. 0301003 2022
Fls. 5474
Rub. SA

Página 2/2

Nº 857788/2021

Emissão: 08/12/2021

Validade: 31/03/2022

Chave: Wz54Z

Conselho Regional de Engenharia e Agronomia do Estado do Maranhão

Tipo de Responsabilidade: RESPONSÁVEL TÉCNICO

Sócios

Sócio: IVANILZA APARECIDA SOUSA MARTINS

CPF: 019.071.083-78

Função: EMPRESÁRIA





CERTIDÃO DE REGISTRO E QUITAÇÃO
PESSOA FÍSICA
Lei Federal Nº 5194 de 24 de Dezembro de 1966

CREA-MA

BURITICUPU-MA
Proc. 0301003 2022
Fls. 5472
Rub. 4

Página 1/1

Nº 854736/2021
Emissão: 27/09/2021
Validade: 31/03/2022
Chave: 19b2C

Conselho Regional de Engenharia e Agronomia do Estado do Maranhão

CERTIFICAMOS que o profissional mencionado encontra-se registrado neste Conselho, nos termos da Lei 5.194/66, de 24/12/1966, conforme os dados acima. CERTIFICAMOS, ainda, face o estabelecimento nos artigos 68 e 69 da referida Lei, que o interessado não se encontra em débito com o CREA-MA.

Interessado(a)

Profissional: RICARDO MANOEL DE FREITAS FIGUEIREDO
Registro: 1105341216
CPF: 003.208.163-46

Tipo de Registro: Registro Definitivo de Profissional (DIPLOMADO NO PAÍS)
Data de registro: 19/03/2009

Título(s)

GRADUAÇÃO

ENGENHEIRO CIVIL
Atribuição: ART. 7 DA RESOLUCAO 218, DE 29/06/73, DO CONFEA.
Instituição de Ensino: UNIVERSIDADE ESTADUAL DO MARANHÃO - CAMPUS SAOLUIS
Data de Formação: 18/01/2008

Descrição

CERTIDÃO DE REGISTRO E QUITAÇÃO PESSOA FÍSICA

Informações / Notas

- A falsificação deste documento constitui-se em crime previsto no Código Penal Brasileiro, sujeitando o(a) autor(a) à respectiva ação penal.
- CERTIFICAMOS que caso ocorra(m) alteração(ões) no(s) elemento(s) contido(s) neste documento, esta Certidão perderá a sua validade para todos os efeitos.
- Esta certidão perderá a validade, caso ocorra qualquer alteração posterior dos elementos cadastrais nela contidos.
- Válido em todo território nacional.

Última Anuidade Paga

Ano: 2021 (5/5)

Autos de Infração

Nada consta

Responsabilidades Técnicas

Empresa: RR ASSESSORIA E EMPREENDIMENTOS LTDA - ME
Registro: 0005436583
CNPJ: 37.382.431/0001-70
Data Início: 22/01/2021
Data Fim: Indefinido
Data Fim de Contrato: Indefinido
Tipo de Responsabilidade: RESPONSÁVEL TÉCNICO





Certidão de Acervo Técnico - CAT
Resolução Nº 1025 de 30 de Outubro de 2009
Resolução Nº 218 de 29 de Junho de 1973

CREA-MA

BURITICUPU, MA
Proc. 0301003/2022
Fls. 5476
Rub. 4

Página 1/8

CAT COM REGISTRO DE ATESTADO

819361/2019

Atividade concluída

Conselho Regional de Engenharia e Agronomia do Estado do Maranhão

CERTIFICAMOS, em cumprimento ao disposto na Resolução nº 1.025, de 30 de outubro de 2009, do Confea, que consta dos assentamentos deste Conselho Regional de Engenharia e Agronomia do Estado do Maranhão - Crea-MA, o Acervo Técnico do profissional **RICARDO MANOEL DE FREITAS FIGUEIREDO** referente à(s) Anotação(ões) de Responsabilidade Técnica - ART abaixo discriminada(s):

Profissional: **RICARDO MANOEL DE FREITAS FIGUEIREDO**
Registro: **1105341216MA** RNP: **1105341216**
Título profissional: **ENGENHEIRO CIVIL**

Número da ART: **MA20190266007** Tipo de ART: **OBRA / SERVIÇO** Registrada em: **28/06/2019** Baixada em: **21/08/2019**
Forma de registro: **SUBSTITUIÇÃO** Participação técnica: **INDIVIDUAL**
Empresa contratada: **EMPRESA DE REQUALIFICAÇÃO OBRAS E SERVIÇOS LTDA - ME**

Contratante: **CENTRO DE MEDICINA E DIAGNÓSTICO LTDA** CPF/CNPJ: **00.782.825/0001-05**
Endereço do contratante: **RUA DO PASSEIO** Nº: **365**
Complemento: Bairro: **CENTRO**
Cidade: **SÃO LUÍS** UF: **MA** CEP: **65015370**

Contrato: Celebrado em:
Valor do contrato: **R\$ 720.000,00** Tipo de contratante: **Pessoa Jurídica de Direito Privado**

Ação institucional: **Outros**
Endereço da obra/serviço: **RUA DO PASSEIO** Nº: **365**
Complemento: Bairro: **CENTRO**
Cidade: **SÃO LUÍS** UF: **MA** CEP: **65015370**

Data de início: **27/06/2017** Conclusão efetiva: **27/06/2018**

Finalidade: **Patrimônio Histórico**
Proprietário: **CENTRO DE MEDICINA E DIAGNÓSTICO LTDA** CPF/CNPJ: **00.782.825/0001-05**

Atividade Técnica: **7 - EXECUÇÃO #A0109 - EDIFÍCIOS DE ALVENARIA P/ FINS ESPECIAIS 20 - EXECUCAO E PROJETO 10132.00 metro quadrado; 7 - EXECUÇÃO #A0127 - EDIFÍCIOS ESPECÍFICOS - HOSPITAL 58 - MANUTENCAO 10132.00 metro quadrado;**

Observações

EXECUÇÃO DOS SERVIÇOS DE REFORMA MANUTENÇÃO PREVENTIVA E CORRETIVA DO HOSPITAL PORTUGUÊS - SEMED, COM UMA ÁREA CONSTRUÍDA DE 10.132,00M²;

Informações Complementares

CERTIFICAMOS, finalmente, que se encontra vinculado à presente Certidão de Acervo Técnico – CAT, o atestado contendo 7 folha(s), expedido pelo contratante da obra/serviço, a quem cabe a responsabilidade pela veracidade e exatidão das informações nele constantes.

Certidão de Acervo Técnico nº 819361/2019
19/12/2019, 10:01
YaCdy

A Certidão de Acervo Técnico (CAT) à qual o atestado está vinculado constituirá prova da capacidade técnico-profissional da pessoa jurídica somente se o responsável técnico indicado estiver ou venha a ser integrado ao seu quadro técnico por meio de declaração entregue no momento da habilitação ou da entrega das propostas.

Fica(m) Excluído(s), no entanto, o(s) serviço(s) cujas atribuições não competem ao(s) profissional(is) em questão.

A autenticidade desta Certidão pode ser verificada em: <https://crea-ma.sitac.com.br/publico/>, com a chave: YaCdy

Certificamos que se encontra vinculado à presente CAT o atestado apresentado em cumprimento à Lei nº 8.666/93, expedido pela pessoa jurídica contratante, a quem cabe a responsabilidade pela veracidade e exatidão das informações nele constantes. É de responsabilidade deste Conselho a verificação da atividade profissional em conformidade com a Lei nº 5.194/66 e Resoluções do Conselho Federal de Engenharia e Agronomia - CONFEA.

Esta certidão perderá a validade, caso ocorra qualquer alteração posterior dos elementos cadastrais nela contidos.

Conselho Regional de Engenharia e Agronomia do Estado do Maranhão

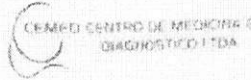
Rua 28 de Julho, nº 214, Centro, São Luis/MA

Tel: + 55 (98) 2106-8300 Fax: + 55 (98) 2106-8300 E-mail: faleconosco@creama.org.br

CREA-MA
Conselho Regional de Engenharia e Agronomia do Estado do Maranhão

Impresso em: 30/11/2020, às 12:22.





ATESTADO DE CAPACIDADE TÉCNICA EM IMÓVEL TOMBADO PELO PATRIMÔNIO HISTÓRICO

Atestamos para os devidos fins que a EMPRESA DE REQUALIFICAÇÃO OBRAS E SERVIÇOS LTDA – ME, CNPJ: 07.393.160/0001-97, Registro CREA-MA: 0005368065-MA, executou através de seu responsável técnico o Engenheiro Civil Ricardo Manoel de Freitas Figueiredo, Registro Nacional: 1105341216MA, ART registrada sob N° MA20190266007, os serviços especificados na planilha abaixo em conformidade com as condições contratuais, normas e especificações técnicas.

Declaramos que o profissional responsável executou os serviços, não havendo nada que desabone a capacidade técnica do mesmo. Os serviços executados são de propriedade de CENTRO DE MEDICINA E DIAGNÓSTICO LTDA, localizada na Rua do Passeio N°365 Centro CEP: 65015370 São Luís – Ma, CNPJ: 00.782.825/0001-05, objeto do contrato N°004/2017, celebrado em 27/06/2017; os referidos serviços foram desenvolvidos no período de 27/06/2017 a 27/06/2018.

Descrição: EXECUÇÃO DOS SERVIÇOS DE REFORMA MANUTENÇÃO PREVENTIVA E CORRETIVA DO HOSPITAL PORTUGUÊS - CEMED, COM UMA ÁREA CONSTRUÍDA DE 10.132,00 M²;

Atividade Técnica:

	QUANTIDADE	UNIDADE
7 - EXECUÇÃO		
58 - MANUTENCAO > ATIVIDADES DE A.R.T. -> #A0127 - EDIFICIOS ESPECIFICOS - HOSPITAL	10.132,00	M2
20 - EXECUCAO E PROJETO > ATIVIDADES DE A.R.T. -> #A0109 - EDIFICIOS DE ALVENARIA P/ FINS ESPECIAIS	10.132,00	M2

Finalidade: PATRIMÔNIO HISTÓRICO

ITEM	DESCRIÇÃO	UNID.	QUANT
01.00	SERVIÇOS PRELIMINARES		
01.01	LIMPEZA DA ÁREA	M2	25.780,00
01.02	ANDAIME FACHADEIRO COM TELA	M2	345,00
01.03	MONTAGEM E DESMONTAGEM DE ANDAIME MULTIDIRECIONAL , TUBO ROHR 25KG/M³ COM TELA	M3	1.267,00
01.04	ANDAIME TUBULAR METÁLICO	M	6.300,00
01.05	ESCORAMENTO DE VALAS COM CHAPA COMPENSADA E ESCORAS METÁLICAS	M2	85,00
01.06	PROJETOS EXECUTIVOS DE ELÉTRICA UTI CENTRO CIRURGICO E ILUMINAÇÃO DE FACHADA	PT	212,00
01.07	PROJETOS EXECUTIVOS DE HIDROSANITARIO: UTI CENTRO CIRURGICO	PT	18,00
01.08	PROJETOS EXECUTIVO DE ESTRUTURAL UTI CENTRO CIRURGICO	M²	45,00
01.09	PROJETO DE LEVANTAMENTO E ORÇAMENTO	LN	1,00

CENTRO DE MEDICINA E DIAGNOSTICO LTDA – CEMED
RUA DO PASSEIO 365 – CENTRO SÃO LUÍS – MA FONE (98) 3231-3216
CNPJ: 00.782.825/0001-05 e-mail: hpccemed@hotmail.com

Este documento encontra-se registrado no Conselho Regional de Engenharia e Agronomia do Estado do Maranhão, vinculado à Certidão nº 819361/2019, em 19/12/2019 emita




Certidão nº 819361/2019
30/11/2020, 12:22

Chave de Impressão: YaCdy

O documento neste ato registrado foi emitido em 29/08/2019 e contém 7 folhas

Scanned by CamScanner





02.00	DEMOLIÇÃO E REMOÇÕES		
02.01	DEMOLIÇÃO CUIDADOSA DE REBOCO	M2	215,00
02.02	DEMOLIÇÃO DE ALVENARIA DE PEDRA ARGAMASSADA	M3	3,00
02.03	DEMOLIÇÃO DE PISO CERÂMICO INCLUSIVE CONTRAPISO E LASTRO	M2	456,00
02.04	REMOÇÃO DE ESQUADRIAS EXISTENTES PARA RESTAURO E REAPROVEITAMENTO	UN	5,00
02.05	DEMOLIÇÃO DE CONCRETO ARMADO	M3	7,00
02.06	DESMONTAGEM DE ESTRUTURA DE MADEIRA COM TESOURAS PARA TELHAS CERAMICAS	M2	815,00
02.07	RETIRADA DE ASSOALHO DE MADEIRA, INCLUSIVE RETIRADA DE VIGAMENTO	M2	110,00
03.00	MOVIMENTO DE TERRA		
03.01	ESCAVAÇÃO CUIDADOSA EM SOLO DE 2ª CATEGORIA COM ACOMPANHAMENTO PROFISSIONAL	M3	132,00
03.02	REATERRO E COMPACTACAO MECANICO DE VALA COM COMPACTADOR MANUAL	M3	126,00
04.00	ESTRUTURA		
04.01	CONCRETO ARMADO 35MPA PILARES	M3	29,80
04.01.01	CONCRETO USINADO 35MPA BOMBEADO	M3	29,80
04.01.02	FORMA MADEIRIT PLASTIFICADO 18mm	M2	357,60
04.01.03	ARMADURA DE AÇO CA 50	KG	2.976,00
04.01.04	ARMADURA DE AÇO CA 60	KG	218,00
04.02	LAJE DE CONCRETO PROTENDIDO 45MPA COM UTILIZAÇÃO DE VIGOTAS PROTENDIDAS PARA VÃO MAIOR DE 9 METROS, h=15cm COM ESCORAMENTO METÁLICO ALA DE APT E UTI NOVA	M2	577,00
04.03	CONCRETO ARMADO 35MPA LAJE MACIÇA h=15cm	M2	394,00
04.03.01	CONCRETO USINADO 35MPA BOMBEADO	M3	59,10
04.03.02	FORMA MADEIRIT PLASTIFICADO 18mm	M2	394,00
04.03.03	ARMADURA DE AÇO CA 50	KG	5.310,00
04.03.04	ESCORAMENTO METÁLICO	M3	1.182,00
04.04	CONCRETO ARMADO 35MPA VIGAS	M3	21,60
04.03.01	CONCRETO USINADO 35MPA BOMBEADO	M3	21,60
04.03.02	FORMA MADEIRIT PLASTIFICADO 18mm	M2	259,00
04.03.03	ARMADURA DE AÇO CA 50	KG	209,00
04.03.04	ARMADURA DE AÇO CA 60	KG	24,00
04.05	CONCRETO ARMADO 35MPA SAPATA	M3	3,00
04.05.01	CONCRETO USINADO 35MPA BOMBEADO	M3	3,00
04.05.02	FORMA MADEIRIT PLASTIFICADO 18mm	M2	10,00
04.05.03	ARMADURA DE AÇO CA 50	KG	310,00
04.06	EXECUÇÃO DE MURO DE ARRIMO EM PEDRA ARGAMASSADA PARA CONTENÇÃO DE PRÉDIO NOVO CC	M3	67,00

CENTRO DE MEDICINA E DIAGNOSTICO LTDA – CEMED
 RUA DO PASSEIO 365 – CENTRO SÃO LUÍS – MA FONE (98) 3231-9216
 CNPJ: 00.782.825/0001-05 e-mail: hpcemed@hotmail.com

Este documento encontra-se registrado no Conselho Regional de Engenharia e Agronomia do Estado do Maranhão, vinculado à Certidão nº 819361/2019, em 19/12/2019 em




Certidão nº 819361/2019
 30/11/2020, 12:22
 Chave de Impressão: YaCdy

O documento neste ato registrado foi emitido em 29/08/2019 e contém 7 folhas

Scanned by CamScanner





04.07	EXECUÇÃO DE BARROTEAMENTO PARA PISO DE MADEIRA 17X17	M	21,00
04.08	REPARO ESTRUTURAL EM FISSURAS POR INJEÇÃO DE RESINA BASE EPOXI EM FISSURAS COM E=0,3 A 0,9 MM	M	85,00
05.00	COBERTURA		
05.01	TRAMA DE MADEIRA REFORÇADA COMPOSTA POR RIPAS, CAIBROS E TERÇAS PARA TELHADOS DE TELHA ONDULADA OU CERAMICA	M2	1.248,00
05.02	EXECUÇÃO DE TESOURA DE MADEIRA BIAPOIADA PARA VÃOS MAIORES DE 10M	UN	13,00
05.03	REVISÃO DE COBERTURA EM TELHA ONDULADA INCLUSIVE ESTRUTURA	M2	3.683,00
05.04	REVISÃO DE COBERTURA EM TELHA CERAMICA INCLUSIVE ESTRUTURA	M2	820,00
05.05	CUMEEIRA E ESPIGÃO DE TELHA ONDULADA	M	213,00
05.06	COBERTURA EM TELHA DE FIBROCIMENTO ESTRUTURAL 6mm	M2	2.415,00
05.07	COBERTURA EM TELHA CERAMICA TIPO CANAL/COLONIAL	M2	261,00
05.08	CALHA EM CHAPA DE AÇO GALVANIZADO 50CM	ML	113,00
05.09	RUFO DE CHAPA DE AÇO GALVANIZADO Nº 26 DESENVOLVIMENTO 33 CM	M	46,00
05.10	CONDUTOR DE CHAPA GALVANIZADA Nº 26 Ø 100 MM (4")	M	12,00
06.00	ALVENARIAS, FECHAMENTOS E DIVISÓRIAS		
06.01	ALVENARIA DE BLOCO CERÂMICO E= 15CM	M2	3.645,00
06.02	ALVENARIA ESTRUTURAL DE BLOCOS VAZADOS DE CONCRETO DE 19X19X39CM	M2	1.141,00
06.03	DIVISÓRIA ESTRUTURADA EM PERFIL DE ALUMÍNIO DUPLO, COM PAINEL EM LAMINADO MELAMÍNICO COLMEIA, E=35MM	M2	65,00
06.04	PAREDE DE GESSO ACARTONADO PARA PAREDE INTERNA RESISTENTE A UMIDADE, ESPESSURA FINAL 100 MM	M2	1.716,00
06.05	STEEL FRAME PARA PAREDE INTERNA, FECHAMENTO EM GESSO ACARTONADO RESISTENTE A UMIDADE	M2	15,00
06.06	MURO DE ARRIMO C/PEDRA ARGAMASSADA UTILIZANDO ARG.C/M/AREIA 1:4	M3	32,00
07.00	IMPERMEABILIZAÇÃO		
07.01	IMPERMEABILIZAÇÃO DE SUPERFÍCIE COM MANTA ASFALTICA (COM POLÍMEROS TIPO APP), E=4 MM INCL. PROTEÇÃO MECÂNICA	M2	348,00
07.02	IMPERMEABILIZAÇÃO DE BALDRAME COM CIMENTO MODIFICADO COM POLÍMERO - 2 DEMÃOS	M2	85,00
08.00	REVESTIMENTOS		
08.01	CHAPISCO 1:3 CIMENTO E AREIA	M2	3.522,00
08.02	EMBOÇO 1:4 CIMENTO E AREIA	M2	1.099,00
08.03	REBOCO 1:4 CIMENTO E AREIA COM ADITIVO IMPERMEABILIZANTE	M2	12.840,00
08.04	REBOCO 1:2 CAL AREIA COM ADITIVO	M2	427,00
08.05	REVESTIMENTO CERÂMICO COM DIMENSÕES DIVERSAS	M2	640,00

CENTRO DE MEDICINA E DIAGNOSTICO LTDA - CEMED
 RUA DO PASSEIO 365 - CENTRO SÃO LUÍS - MA FONE (98) 3231-3216
 CNPJ: 00.782.825/0001-05 e-mail: hpcemed@hotmail.com

Scanned by CamScanner

Este documento encontra-se registrado no Conselho Regional de Engenharia e Agronomia do Estado do Maranhão, vinculado à Certidão nº 819361/2019, em 19/12/2019 em



Certidão nº 819361/2019
 30/11/2020, 12:22
 Chave de Impressão: YaCdy

O documento neste ato registrado foi emitido em 29/08/2019 e contém 7 folhas





08.05	REVESTIMENTO TIPO PORCELANATO COM DIMENSÕES DIVERSAS, PARA BANHEIROS E CORREDORES	M2	459,00
08.07	REVESTIMENTO EM GRANITO e=2,5	M2	88,00
08.08	REVESTIMENTO COM ARGAMASSA BARITADA 4cm	M2	178,00
09.00	PAVIMENTAÇÃO		
09.01	LASTRO/CONTRAPISO DE CONCRETO 5CM 1:3:5	M2	2.332,00
09.02	CONTRAPISO/REGULARIZAÇÃO 1:4 CIMENTO E AREIA 5CM	M2	2.332,00
09.03	PISO EM CERÂMICA ANTIDERRAPANTE, PEI-5 40X40	M2	634,00
09.04	PAVIMENTO EM PORCELANATO RETIFICADO 50X50	M2	1.231,00
09.05	PAVIMENTO EM GRANITO CINZA ANDORINHA ESP= 25MM	M2	467,00
09.06	RECUPERAÇÃO DE PISO EM TABUADO DE MADEIRA DE LEI A SER MANTIDO SUBSTITUINDO-SE AS PEÇAS DANIFICADAS E COMPLEMENTANDO TRECHOS COM PERDAS. FIXAR TRECHOS EM DESPRENDIMENTO EXECUTAR CALAFETAÇÃO E APLICAR RASPAGEM MÁQUINA	M2	77,00
09.07	PISO CIMENTADO COM ACABAMENTO RUSTICO	M2	615,00
09.08	PISO CIMENTADO COM ACABAMENTO LISO	M2	340,00
09.09	RECUPERAÇÃO E LIMPEZA DE PEDRA DE MÁRMORE DE LIOZ OU CANTARIA, INCLUSIVE APLICAÇÃO DE PRÓTESES QUANDO NECESSÁRIO	M2	34,00
09.10	PISO DE ALTA RESISTÊNCIA TIPO KORODUR 15mm; POLIMENTO SUPERFICIAL COM APLICAÇÃO DE SELADOR E CERA IMPERMEABILIZANTE	M2	198,00
09.11	EXECUÇÃO DE MANTA VINÍLICA - CORREDORES	M2	145,00
09.12	EXECUÇÃO DE MANTA VINÍLICA CONDUTIVA - SALAS	M2	133,00
09.13	PAVIMENTO EM CONCRETO PARA TRÁFEGO DE VEÍCULOS, 35MPA h=15cm COM DILATAÇÃO UTILIZANDO BARRA DE TRANSFERÊNCIA EM ESTACIONAMENTO DO SUBSOLO	M2	340,00
09.14	PAVIMENTO PARA TRÁFEGO DE VEÍCULOS, EM CONCRETO 25MPA h=10cm COM DILATAÇÃO EM ESTACIONAMENTO, INCLUSIVE DEMARCAÇÃO DE VAGAS	M2	1.805,00
10.00	FORROS		
10.01	CHAPISCO 1:3 CIMENTO E AREIA	M2	128,00
10.02	REBOCO 1:4 CIMENTO E AREIA COM ADITIVO IMPERMEABILIZANTE	M2	128,00
10.03	FORRO DE PVC, LISO, INCLUSIVE ESTRUTURA DE FIXAÇÃO	M2	815,00
10.04	FORRO DE GESSO ACARTONADO	M2	1.374,00
11.00	ESQUADRIAS		
11.01	JANELA DE ABRIR, EM RÉGUAS DE MADEIRA, ESP. 35MM, COM ACABAMENTO EM PINTURA ESMALTE ACETINADO APLICADO APÓS EMASSAMENTO. BANDEIRA FIXA COM VEDAÇÃO EM VIDRO LISO INCOLOR, 4MM.	M2	12,00
11.02	JANELA DE ALUMÍNIO E VIDRO TEMPERADO DE CORRER	M2	195,00

CENTRO DE MEDICINA E DIAGNOSTICO LTDA - CEMED
 RUA DO PASSEIO 365 - CENTRO SÃO LUÍS - MA FONE (98) 3231-3216
 CNPJ: 00.782.825/0001-05 e-mail: hpcemed@hotmail.com

[Handwritten signature]


Este documento encontra-se registrado no Conselho Regional de Engenharia e Agronomia do Estado do Maranhão, vinculado à Certidão nº 819361/2019, em 19/12/2019 em



Certidão nº 819361/2019
 30/11/2020, 12:22
 Chave de Impressão: YaCdy
 O documento neste ato registrado foi emitido em 29/08/2019 e contém 7 folhas

Scanned by CamScanner





11.03	JANELA DE VIDRO TEMPERADO DE CORRER	M2	128,00
11.04	JANELA DE ALUMINIO E VIDRO TIPO MAXIM AR	M2	215,00
11.05	ESQUADRIA DE FACHADA TIPO QUEBRA SOL E REGUAS ORIENTAVEIS	M2	36,00
11.06	PORTA DE 0,8X2,10 COM REVESTIMENTO EM CHUMBO	M2	8,40
11.07	VISOR EM VIDRO PLUMBÍFERO	M2	4,00
11.08	GUARDA CORPO EM TUBO DE AÇO INOX POLIDO	M2	21,00
11.09	PORTA DE MADEIRA COMPENSADA COM REVESTIMENTO EM LAMINADO MELAMINICO 0,80X2,10	M2	94,08
11.10	PORTA DE VIDRO TEMPERADO INCL FERRAGENS	M2	158,00
11.11	PORTA TIPO VAI VEM COM VISOR DE VIDRO 0,6X2,10	UN	12,00
12.00	INSTALAÇÕES ELÉTRICAS		
12.01	CABO DE COBRE SINGELO, ISOLAMENTO PARA 1000V, # 10MM2	M	1.000,00
12.02	CABO DE COBRE SINGELO, ISOLAMENTO PARA 750V, # 2,5MM2	M	19.400,00
12.03	CABO DE COBRE SINGELO, ISOLAMENTO PARA 750V, # 4,0MM2	M	5.600,00
12.04	CABO DE COBRE SINGELO, ISOLAMENTO PARA 750V, # 6,0MM2	M	1.280,00
12.05	CABO DE COBRE SINGELO, ISOLAMENTO PARA 750V, # 70MM2	M	120,00
12.06	QUADRO DE DISTRIBUIÇÃO DE CIRCUITOS, TRIFÁSICO, COM BARRAMENTO, COM ESPAÇO PARA CHAVE GERAL E 18 ESPAÇOS MONOPOLARES	UN	3,00
12.07	QUADRO DE DISTRIBUIÇÃO DE CIRCUITOS, TRIFÁSICO, COM BARRAMENTO, COM ESPAÇO PARA CHAVE GERAL E 24 ESPAÇOS MONOPOLARES	UN	2,00
12.08	PONTO DE INTERRUPTOR SIMPLES 10A - 250V, COM PLACA	UN	21,00
12.09	PONTO DE TOMADA 2P+T PINOS CHATOS E UNIVERSAL 15A - 125-250V, SEM PLACA	UN	68,00
12.10	PONTO DE INTERRUPTOR - TRÊS SIMPLES, 10A - 250V, COM PLACA	UN	16,00
12.11	PERFILADO METÁLICO PERFORADO, 38X38X6000MM	UN	36,00
12.12	ELETROCALHA METÁLICA, GALVANIZADA, PERFORADA, 50X200X3000MM	UN	20,00
12.13	ELETROCALHA METÁLICA, GALVANIZADA, LISA, 50X300X3000MM	UN	15,00
12.14	TUBULAÇÃO EM ELETRODUTO DE PVC RÍGIDO ROSCÁVEL, SEGUNDO NBR 6150, CLASSE B, 32MM - 1" E SUAS CONEXÕES - EMBUTIDA	M	98,00
12.15	LUMINARIA LED PARA AMBIENTES INTERNOS	UN	191,00
12.16	CABO DE COBRE 4 X 4,00MM2 1KV FLEX	M	1.200,00
12.17	INSTALAÇÃO DE FOCOS DE LED	UN	4,00
13.00	INSTALAÇÕES HIDROSANITÁRIAS		
13.01	APARELHOS SANITÁRIOS COM ASSENTO	UN	15,00
13.02	CAIXA D'ÁGUA EM FIBRA DE VIDRO, 10.000 LITROS	UN	2,00
13.03	REGISTRO DE GAVETA 1", COM CANOPLA DE ACABAMENTO CROMADO	PC	7,00

CENTRO DE MEDICINA E DIAGNOSTICO LTDA - CEMED
 RUA DO PASSEIO 365 - CENTRO SÃO LUÍS - MA FONE (98) 3231-3216
 CNPJ: 00.782.825/0001-05 e-mail: npcedmed@hotmail.com

Este documento encontra-se registrado no Conselho Regional de Engenharia e Agronomia do Estado do Maranhão, vinculado à Certidão nº 819361/2019, em 19/12/2019 emitida



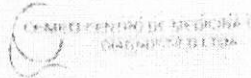
Certidão nº 819361/2019
 30/11/2020, 12:22

Chave de Impressão: YaCdy

O documento neste ato registrado foi emitido em 29/08/2019 e contém 7 folhas

Scanned by CamScanner





13.04	REGISTRO DE GAVETA 3/4". COM CANOPLA DE ACABAMENTO CROMADO	PC	9,00
13.05	TUBO DE PVC RÍGIDO SOLDÁVEL, SEGUNDO A NBR 5648, 025MM	M	220,00
13.06	TUBO DE PVC RÍGIDO SOLDÁVEL, SEGUNDO A NBR 5648, 032MM	M	120,00
13.07	PONTO DE ÁGUA FRIA 1/2"	UN	24,00
13.08	PONTO DE ESGOTO SECUNDÁRIO 40mm	UN	13,00
13.09	PONTO DE ESGOTO PRIMÁRIO 10mm	UN	8,00
13.10	FOSSA SÉPTICA 12000L	UN	1,00
13.11	SUMIDOURO/FILTRO 10000L	UN	1,00
14.00	TRATAMENTOS E PINTURAS		
14.01	EMASSAMENTO COM MASSA ACRÍLICA E PINTURA ACRÍLICA 3 DEMÃOS	M2	19.788,00
14.02	EMASSAMENTO COM MASSA EPÓXI E PINTURA EPÓXI 2 DEMÃOS	M2	1.725,00
14.03	PINTURA ESMALTE 3 DEMÃOS	M2	1.239,00
14.04	PINTURA EM ZARCÃO MARÍTIMO	M2	471,00
14.05	CAIAÇÃO 3 DEMÃOS	M2	5.892,00
15.00	SERVIÇOS DIVERSOS		
15.01	EXECUÇÃO DE BATE-MACA TIPO CORRIMÃO	M	820,00
15.02	RECUPERAÇÃO DE ELEMENTOS DE FACHADA	M2	442,00
15.03	RECUPERAÇÃO DE ESTATUAS	UN	6,00
16.00	SERVIÇOS FINAIS		
16.01	LIMPEZA FINAL	M2	12.452,00

SÃO LUÍS 30 DE JULHO DE 2019

Iracema Eliza Martins Bringel
Sócia- Diretora

CENTRO DE MEDICINA E DIAGNOSTICO LTDA - CEMED
RUA DO PASSEIO 365 - CENTRO SÃO LUÍS - MA FONE (98) 3231-3216
CNPJ: 00.782.825/0001-05 e-mail: hpcemed@hotmail.com

Este documento encontra-se registrado no Conselho Regional de Engenharia e Agronomia do Estado do Maranhão, vinculado à Certidão nº 819361/2019, em 19/12/2019 em



Certidão nº 819361/2019
30/11/2020, 12:22

Chave de Impressão: YaCdy

O documento neste ato registrado foi emitido em 29/08/2019 e contém 7 folhas

Scanned by CamScanner



LAUDO TÉCNICO

Atesto para os devidos fins, que a empresa **EMPRESA DE REQUALIFICAÇÃO OBRAS E SERVICOS LTDA**, CNPJ de nº 07.393.160/0001-97, estabelecida na **Rua Militar Barros, nº 21, Bairro Beira Rio – Penalva/MA, CEP 65213-000**. Sob responsabilidade técnica de **Ricardo Manoel de Freitas Figueiredo**, registrado no CREA sob nº **1105341216**, executou para a empresa **Centro de Medicina Diagnóstica LTDA**, CNPJ de nº 00.782.825/0001-05 no período de 27/06/2017 até 27/06/2018 os serviços de reforma e manutenção preventiva e corretiva do Hospital Português - CEMED, conforme o contrato firmado, de acordo com a ART MA20190266007.

Contratante:	Centro de Medicina Diagnóstica
CNPJ:	00.782.825/0001-05
Endereço da Obra:	Rua do Passeio, nº 365, Centro – São Luis/MA – CEP: 65099-110
Data da Assinatura do Contrato:	23/06/2017
Vigência do Contrato:	1 ano
Data de Início:	27/06/2017
Data Fim:	27/06/2018
Objeto do Contrato:	Reforma e manutenção preventiva e corretiva do Hospital Português - CEMED

Afirmo, que constatei no local a obra/serviço e no período acima a veracidade das informações do atestado técnico emitido pelo **CENTRO DE MEDICINA DIAGNOSTICA LTDA**, relativo as descrições dos itens/atividades desenvolvidas em quantitativos e qualitativamente especificados na execução.

Laudo de responsabilidade técnica do Engenheiro Civil, **Ricardo Alberto Barros Aguado**, CREA-MA: **1114505064**, relativo a ART do laudo técnico: **MA20190266527**

São Luis, 01/07/2019

Ricardo Alberto Barros Aguado
Engenheiro Civil
CREA-MA

Ricardo Alberto Barros Aguado
Eng. Civil – CREA MA 111450506-4

Este documento encontra-se registrado no Conselho Regional de Engenharia e Agronomia do Estado do Maranhão, vinculado à Certidão nº 819361/2019, em 19/12/2019 em



Certidão nº 819361/2019
30/11/2020, 12:22

Chave de Impressão: YaCdy

O documento neste ato registrado foi emitido em 29/08/2019 e contém 7 folhas

Scanned by CamScanner





Anotação de Responsabilidade Técnica - ART
Lei nº 6.496, de 7 de dezembro de 1977

CREA-MA

ART OBRA / SERVIÇO
Nº MA20190266007

BURLICUPU-MA
Proc. 0303009/2022
Fls. 5484
Rub. 84

Página 1/1

Conselho Regional de Engenharia e Agronomia do Estado do Maranhão

SUBSTITUIÇÃO à
MA20170116984

1. Responsável Técnico

RICARDO MANOEL DE FREITAS FIGUEIREDO

Título profissional: **ENGENHEIRO CIVIL**

RNP: 1105341216

Registro: 1105341216MA

Empresa contratada: **EMPRESA DE REQUALIFICAÇÃO OBRAS E SERVIÇOS LTDA - ME**

Registro: 0005368065-MA

2. Dados do Contrato

Contratante: **CENTRO DE MEDICINA E DIAGNÓSTICO LTDA**

CPF/CNPJ: 00.782.825/0001-05

RUA DO PASSEIO

Nº: 365

Complemento:

Bairro: **CENTRO**

Cidade: **SÃO LUIS**

UF: **MA**

CEP: 65015370

Contrato: **Não especificado**

Celebrado em:

Valor: **R\$ 720.000,00**

Tipo de contratante: **Pessoa Jurídica de Direito Privado**

Ação Institucional: **Outros**

Situação: **BAIXA DE ART**

Atendido: **SIM**

Data da Solicitação: **21/08/2019**

Data do Atendimento:

Motivo: **CONCLUSÃO DA OBRA/SERVIÇO**

3. Dados da Obra/Serviço

RUA DO PASSEIO

Nº: 365

Complemento:

Bairro: **CENTRO**

Cidade: **SÃO LUIS**

UF: **MA**

CEP: 65015370

Data de Início: **27/06/2017**

Previsão de término: **27/06/2018**

Coordenadas Geográficas: **0, 0**

Finalidade: **Patrimônio Histórico**

Código: **Não Especificado**

Proprietário: **CENTRO DE MEDICINA E DIAGNÓSTICO LTDA**

CPF/CNPJ: 00.782.825/0001-05

4. Atividade Técnica

7 - EXECUÇÃO

Quantidade

Unidade

58 - MANUTENCAO > #A0127 - EDIFICIOS ESPECIFICOS - HOSPITAL

10.132,00

m²

20 - EXECUCAO E PROJETO > #A0109 - EDIFICIOS DE ALVENARIA P/ FINS ESPECIAIS

10.132,00

m²

5. Observações

EXECUÇÃO DOS SERVIÇOS DE REFORMA MANUTENÇÃO PREVENTIVA E CORRETIVA DO HOSPITAL PORTUGUÊS - SEMED, COM UMA ÁREA CONSTRUÍDA DE 10.132,00M²;

6. Declarações

- Cláusula Compromissória: Qualquer conflito ou litígio originado do presente contrato, bem como sua interpretação ou execução, será resolvido por arbitragem, de acordo com a Lei no. 9.307, de 23 de setembro de 1996, por meio do Centro de Mediação e Arbitragem - CMA vinculado ao Crea-MA, nos termos do respectivo regulamento de arbitragem que, expressamente, as partes declaram concordar.

- Declaro que estou cumprindo as regras de acessibilidade previstas nas normas técnicas da ABNT, na legislação específica e no decreto n. 5296/2004.

7. Entidade de Classe

SEM INDICACAO DE ENTIDADE DE CLASSE

8. Assinaturas

Declaro serem verdadeiras as informações acima

RICARDO MANOEL DE FREITAS FIGUEIREDO - CPF: 003.208.163-46

_____, _____ de _____ de _____
Local data

CENTRO DE MEDICINA E DIAGNÓSTICO LTDA - CNPJ: 00.782.825/0001-05

9. Informações

* A ART é válida somente quando quitada, mediante apresentação do comprovante do pagamento ou conferência no site do Crea.

10. Valor

Esta ART é isenta de taxa

Registrada em: **28/06/2019**

A autenticidade desta ART pode ser verificada em: <https://crea-ma.sitac.com.br/publico/>, com a chave: cBz90
Impresso em: 14/09/2021 às 13:42:29 por: jonalda, ip: 191.253.66.234

www.creama.org.br
Tel: (98) 2106-8300

faleconosco@creama.org.br
Fax: (98) 2106-8300





Certidão de Acervo Técnico - CAT
Resolução Nº 1025 de 30 de Outubro de 2009
Resolução Nº 218 de 29 de Junho de 1973

CREA-MA

BURITICUPU-MA
Proc. 0301003/2022
Fls. 5486
Rub. 8A

Página 1/6

CAT COM REGISTRO DE ATESTADO

858586/2022

Atividade concluída

Conselho Regional de Engenharia e Agronomia do Estado do Maranhão

CERTIFICAMOS, em cumprimento ao disposto na Resolução nº 1.025, de 30 de outubro de 2009, do Confea, que consta dos assentamentos deste Conselho Regional de Engenharia e Agronomia do Estado do Maranhão - Crea-MA, o Acervo Técnico do profissional **RICARDO MANOEL DE FREITAS FIGUEIREDO** referente à(s) Anotação(ões) de Responsabilidade Técnica - ART abaixo discriminada(s):

Profissional: **RICARDO MANOEL DE FREITAS FIGUEIREDO**
Registro: **1105341216MA** RNP: **1105341216**
Título profissional: ENGENHEIRO CIVIL

Número da ART: **MA20210485530** Tipo de ART: OBRA / SERVIÇO Registrada em: 20/12/2021 Baixada em: 04/01/2022
Forma de registro: SUBSTITUIÇÃO Participação técnica: INDIVIDUAL
Empresa contratada: **RR ASSESSORIA E EMPREENDIMENTOS LTDA - ME**

Contratante: **CENTRO DE MEDICINA E DIAGNÓSTICO LTDA** CPF/CNPJ: **00.782.825/0001-05**
Endereço do contratante: RUA DO PASSEIO Nº: 365
Complemento: Bairro: CENTRO
Cidade: SÃO LUÍS UF: MA CEP: 65015370
Contrato: Celebrado em: 01/06/2021
Valor do contrato: R\$ 725.000,00 Tipo de contratante: Pessoa Jurídica de Direito Privado
Ação institucional: Agricultura familiar
Endereço da obra/serviço: RUA DO PASSEIO Nº: 365
Complemento: Bairro: CENTRO
Cidade: SÃO LUÍS UF: MA CEP: 65015370
Coordenadas Geográficas: -2.533346, -44.296102
Data de início: 01/06/2021 Conclusão efetiva: 15/11/2021
Finalidade: Patrimônio Histórico
Proprietário: CENTRO DE MEDICINA E DIAGNÓSTICO LTDA CPF/CNPJ: 00.782.825/0001-05

Atividade Técnica: **14 - Elaboração CONSTRUÇÃO CIVIL > EDIFICAÇÕES > DE EDIFICAÇÃO > #TOS_1.1.1.1 - DE ALVENARIA 35 - Elaboração de orçamento 12415.00 metro quadrado; 15 - Elaboração em BIM ELETROTÉCNICA > INSTALAÇÕES ELÉTRICAS > DE INSTALAÇÕES ELÉTRICAS EM BAIXA TENSÃO > #TOS_11.10.1.2 - PARA FINS COMERCIAIS 80 - Projeto 12415.00 metro quadrado; 15 - Elaboração em BIM CONSTRUÇÃO CIVIL > EDIFICAÇÕES > DE EDIFICAÇÃO > #TOS_1.1.1.4 - EM MATERIAIS MISTOS 81 - Projeto Arquitetônico 12415.00 metro quadrado; 15 - Elaboração em BIM CONSTRUÇÃO CIVIL > INSTALAÇÕES HIDROSSANITÁRIAS > #TOS_1.4.4 - DE LIGAÇÃO INDIVIDUAL DE REDE DE ÁGUA 80 - Projeto 12415.00 metro quadrado; 15 - Elaboração em BIM ESTRUTURAS > ESTRUTURAS DE CONCRETO E ARGAMASSA ARMADA > #TOS_2.1.1 - DE ESTRUTURA DE CONCRETO ARMADO 80 - Projeto 45.00 metro cúbico; 16 - Execução CONSTRUÇÃO CIVIL > EDIFICAÇÕES > DE EDIFICAÇÃO > #TOS_1.1.1.1 - DE ALVENARIA 47 - Execução de manutenção 12415.00 metro quadrado; 16 - Execução CONSTRUÇÃO CIVIL > EDIFICAÇÕES > DE EDIFICAÇÃO > #TOS_1.1.1.1 - DE ALVENARIA 52 - Execução de reforma 12415.00 metro quadrado;**

Observações

ELABORAÇÃO DE PROJETOS, ORÇAMENTO, REFORMA E MANUTENÇÃO DE PRÉDIO HOSPITALAR AREA 12.415.00 M²

Informações Complementares

CERTIFICAMOS, finalmente, que se encontra vinculado à presente Certidão de Acervo Técnico – CAT, o atestado contendo 5 folha(s), expedido pelo contratante da obra/serviço, a quem cabe a responsabilidade pela veracidade e exatidão das informações nele constantes.

Certidão de Acervo Técnico nº 858586/2022
05/01/2022, 11:36
d3cW6

A Certidão de Acervo Técnico (CAT) à qual o atestado está vinculado constituirá prova da capacidade técnico-profissional da pessoa jurídica somente se o responsável técnico indicado estiver ou venha a ser integrado ao seu quadro técnico por meio de declaração entregue no momento da habilitação ou da entrega das propostas.

Certificamos que se encontra vinculado à presente CAT o atestado apresentado em cumprimento à Lei nº 8.666/93, expedido pela pessoa jurídica contratante, a quem cabe a responsabilidade pela veracidade e exatidão das informações nele constantes. É de responsabilidade deste Conselho a verificação da atividade profissional em conformidade com a Lei nº 5.194/66 e Resoluções do Conselho Federal de Engenharia e Agronomia - CONFEA.

Esta certidão perderá a validade, caso ocorra qualquer alteração posterior dos elementos cadastrais nela contidos.

Fica(m) Excluído(s), no entanto, o(s) serviço(s) cujas atribuições não competem ao(s) profissional(is) em questão.

A autenticidade desta Certidão pode ser verificada em: <https://crea-ma.sitac.com.br/publico/>, com a chave: d3cW6

Conselho Regional de Engenharia e Agronomia do Estado do Maranhão

Avenida dos Holandeses, Quadra 35, Lote 8, Calhau, São Luis/MA

Tel: + 55 (98) 2106-8300 Fax: + 55 (98) 2106-8300 E-mail: faleconosco@creama.org.br



CREA-MA
Conselho Regional de Engenharia e Agronomia do Estado do Maranhão



Impresso em: 05/01/2022, às 11:38.



ATESTADO DE CAPACIDADE TÉCNICA

Atestamos para os devidos fins, que a empresa R R ASSESSORIA E EMPREENDIMENTOS LTDA, inscrita no CNPJ sob nº 37.382.431/0001-70, executou de forma satisfatória, sob responsabilidade técnica do profissional Engenheiro Civil Ricardo Manoel de Freitas Figueiredo, RNP 1105341216MA a PRESTAÇÃO DE SERVIÇOS DE ELABORAÇÃO DE PROJETOS, ORÇAMENTO, REFORMA E MANUTENÇÃO DE PRÉDIO HOSPITALAR ÁREA 12.415,00 M² conforme dados abaixo,

DADOS DO CONTRATO:

CONTRATANTE: CENTRO DE MEDICINA E DIAGNÓSTICO LTDA, localizada na Rua do Passeio, 365 Centro, São Luís - Ma, inscrita no CNPJ sob nº 00.782.825/0001-05.
Endereço da Obra: Rua do Passeio, 365 Centro, São Luís - Ma CEP: 65015-370
PRAZO CONTRATUAL: 01/06/2021 a 15/11/2021

CARACTERÍSTICAS DO SERVIÇO CONFORME PLANILHA ABAIXO:

ITEM	DESCRIÇÃO	UNIDADE	QUANT.
1.0	SERVIÇOS PRELIMINARES / PROJETOS		
1.1	Projeto arquitetônico hospitalar - Plataforma BIM	m ²	12.415,00
1.2	Projeto estrutural de concreto armado e protendido - Plataforma BIM	m ³	45,00
1.3	Projeto instalações hidrosanitárias-drenagem - Plataforma BIM	m ²	12.415,00
1.4	Projeto instalações elétricas de baixa tensão - Plataforma BIM	m ²	12.415,00
1.5	Elaboração de orçamento, planejamento de Obra	m ²	12.415,00
2.0	RETIRADAS E DEMOLIÇÕES		
2.1	Demolição de concreto armado	m ³	8,00
2.2	Demolição de piso cerâmico	m ²	680,00
3.0	FUNDAÇÃO E ESTRUTURAS AUTÔNOMAS		
3.1	Concreto armado estrutural 35 mpa, virado em obra, inclusive transporte, lançamento e adensamento	m ³	45,00
3.2	Concreto estrutural 25 mpa, virado em obra, inclusive transporte, lançamento e adensamento	m ³	45,00
3.3	Forma incluindo montagem e desmontagem	m ²	540,00
3.4	Armadura de aço para estruturas em geral, CA-50, corte e dobra na obra	kg	4.500,00
3.5	Estrutura metálica em aço estrutural	kg	9.350,00

CENTRO DE MEDICINA E DIAGNÓSTICO LTDA - CEMED
RUA DO PASSEIO 365 - CENTRO SÃO LUÍS - MA FONE:(98) 3231-3216
CNPJ: 00.782.825/0001-05 email: hpcemed@hotmail.com

Página 1 de 4

Este documento encontra-se registrado no Conselho Regional de Engenharia e Agronomia do Estado do Maranhão, vinculado à Certidão nº 858586/2022, em 05/01/2022 em

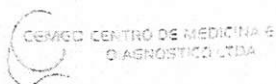


Certidão nº 858586/2022
05/01/2022, 11:38

Chave de Impressão: d3cW6

O documento neste ato registrado foi emitido em 05/01/2022 e contém 5 folhas





3.6	Barroteamento de madeira 18x18	m	59,00
3.6	Laje de concreto, protendida para piso ou cobertura, inteiros 50cm, capeamento em concreto de 25mpa utilizando brita 0 com malha de aço	m ²	547,00
4.0 ALVENARIAS			
4.1	Alvenaria de bloco cerâmico 6 furos 9x14x19 1/2vez	m ²	1.080,00
4.2	Alvenaria de vedação de bloco de concreto 19x19x39 cm, grauteado	m ²	336,00
4.3	Parede de bloco de gesso	m ²	615,00
4.4	Parede de gesso acartonado e=100mm	m ²	328,00
4.5	Parede de Taipa estrutural - recuperação	m ²	68,00
5.0 ESQUADRIAS			
5.1	Porta de madeira sob encomenda, colocação e acabamento, com batente, guarnição e ferragem.	m ²	102,00
5.2	Porta de vidro temperado 10mm com acessórios	m ²	35,00
5.3	Janela em vidro temperado 10mm, de correr com estrutura de alumínio	m ²	28,00
5.4	Gradil metálico c/ acabamento e colocação	m ²	14,00
6.0 COBERTURA			
6.1	Revisão de cobertura, retirada de goteiras, troca de telhas, grampeamento, aplicação de manta aluminizada (AC-AT), cumeeira	m ²	4.886,00
6.2	Estrutura de madeira para telha cerâmica	m ²	450,00
6.3	Estrutura de madeira para telha ondulada de fibrocimento	m ²	1.264,00
6.4	Cobertura com telha cerâmica tipo colonial	m ²	450,00
6.5	Cobertura em telha de alumínio trapezoidal	m	1.264,00
7.0 PAVIMENTAÇÃO			
7.1	Lastro de concreto (contra piso), e = 5 cm	m ²	368,00
7.2	Piso cimentado com argamassa de cimento e areia sem peneirar, traço 1:4, e = 1,5 cm	m ²	125,00
7.3	Piso industrial de alta resistência, fundido sobre base nivelada, e=20 mm, incluso juntas de dilatação plástica e polimento mecanizado	m ²	273,00
7.4	Piso manta vinílica condutiva semiflexível lisa e=2mm fixado com cola	m ²	450,00
7.5	Piso porcelanato polido, assentado com argamassa pré-fabricada com cimento colante	m ²	680,00

Este documento encontra-se registrado no Conselho Regional de Engenharia e Agronomia do Estado do Maranhão, vinculado à Certidão nº 858586/2022, em 05/01/2022 em



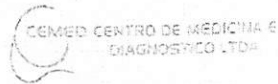
Certidão nº 858586/2022
 05/01/2022, 11:38
 Chave de Impressão: d3cW6

O documento neste ato registrado foi emitido em 05/01/2022 e contém 5 folhas

CENTRO DE MEDICINA E DIAGNÓSTICO LTDA -CEMED
 RUA DO PASSEIO 365 - CENTRO SÃO LUÍS - MA FONE (98) 3231-3216
 CNPJ: 00.782.825/0001-05 email: hpc.emed@hotmail.com

Página 2 de 4





8.0 REVESTIMENTO			
8.1	Chapisco para parede interna ou externa, com argamassa de cimento e areia, 1:3 e=5mm	m ²	1.358,00
8.2	Emboço para parede interna ou externa, com argamassa de cimento e areia, 1:4 e=20mm	m ²	233,00
8.3	Reboco para parede interna ou externa, com argamassa de cimento e areia, 1:5 e=20mm	m ²	1.125,00
8.4	Cerâmica tipo porcelanato, assentada em argamassa pré-fabricada de cimento colante e rejuntamento flex	m ²	233,00
9.0 FORROS			
9.1	Forro de PVC em painéis alinhados fixados em estrutura de madeira	m ²	3.689,00
9.2	Forro de gesso acartonado fixo, aparafusado em perfis metálicos espaçados a 0,60m, suspensos por pendurais rígidos regulares, espaçados a cada 1m (e=12,5mm)	m ²	523,00
10.0 TRATAMENTOS E PINTURAS			
10.1	PINTURA COM TINTA LÁTEX ACRÍLICA em parede externa, com duas demãos, com emassamento acrílico	m ²	12.548,00
10.2	PINTURA COM TINTA ESMALTE com duas demãos, com fundo preparado e emassamento	m ²	332,00
10.3	Impermeabilização de superfície com manta asfáltica	m ²	56,00
10.4	Pintura com verniz em superfície de madeira 3 demãos	m ²	248,00
10.5	Pintura epóxi, inclusive regularização com argamassa acilii, aplicação de fundo e massa epóxi	m ²	896,00
10.6	Pintura em Zarcão Marítimo	m ²	198,00
11.0 INSTALAÇÕES HIDRÁULICAS			
11.1	PONTO de água fria com tubo de PVC e conexões, Ø 25 mm	unid	65,00
12.0 INSTALAÇÕES SANITÁRIAS			
12.1	PONTO de esgoto primário, com tubo de PVC branco e conexões, Ø 100 mm	unid	11,00
12.2	PONTO de esgoto secundário, com tubo de PVC branco e conexões, Ø 50 mm	unid	42,00
13.0 INSTALAÇÕES ELÉTRICAS			
13.1	Ponto de tomada universal monofásica de embutir 250v 10A 2P+T, eletroduto de pvc rígido Ø=3/4"	unid	123,00
13.2	Ponto de luz, eletroduto de pvc rígido Ø=3/4"	unid	130,00

Este documento encontra-se registrado no Conselho Regional de Engenharia e Agronomia do Estado do Maranhão, vinculado à Certidão nº 858566/2022, em 05/01/2022 em



Certidão nº 858566/2022
 05/01/2022, 11:38

Chave de Impressão: d3cW6
 O documento neste ato registrado foi emitido em 05/01/2022 e contém 5 folhas





13.3	Ponto de interruptor de duas teclas simples 250v 10A , eletroduto de pvc rígido $\phi=3/4''$	unid	65,00
14.0	INSTALAÇÕES DE PREVENÇÃO E COMBATE A INCÊNDIO		
14.1	Luminária completa para emergência de 15w	unid	12,00
14.2	Extintor de incêndio PQS com suporte 4kg	unid	10,00
14.3	Extintor de incêndio CO2 com suporte 6kg	unid	18,00
15.0	LOUÇAS METAIS		
15.1	Bacia de louça com caixa acoplada, tampa e acessórios	unid	2,00
15.2	Lavatório em louça, com torneira e acessórios	unid	3,00
15.3	Pia de cozinha de aço inoxidável, cuba simples, 1,5x0,54 m, com torneira e acessórios	unid	1,00
15.4	Chuveiro elétrico automático 3.000w	unid	7,00
16.0	LIMPEZA GERAL DA OBRA		
16.1	Limpeza geral da obra	unid	1,00

São Luís, 19 de dezembro de 2021

DIRETORA: Iracema Eliza Martins Bringel CPF 094.628.053-34

1º Ofício de Notas →

Iracema Bringel

CENTRO DE MEDICINA E DIAGNÓSTICO LTDA- CEMED
CNPJ: 00.782.825/0001-05

Iracema Eliza Martins Bringel
CEMED - Hospital Português
Diretor

PRIMEIRO OFÍCIO DE NOTAS DE SÃO LUÍS - TITO SOARES
RUA DO SOL, 156-A - CENTRO - CEP: 65020-590 - FONE: 98 3231-9142
e-mail: titosoareshenriques@gmail.com

Poder Judiciário - TAMA 8e1x
RECIFIC017130 HVICKBMVNR996-04/01/2022
09/27/2022 10:17:2. Part. 01: IRACEMA ELIZA
MARTINS BRINGEL, Rec.Firma: Semelhancia, Total R\$:
5,60 Emol R\$ 5,14 PERC R\$ 0,15 FATOR R\$ 0,80 FEMP
R\$ 0,20 Consultar em <https://www.tjma.jus.br>



TABELIONATO DO 1º OFÍCIO
Genilton Sarriwa Pereira
Escrevente
Rua do Sol, nº 156-A - São Luís - MA

CENTRO DE MEDICINA E DIAGNÓSTICO LTDA -CEMED
RUA DO PASSEIO 365 - CENTRO SÃO LUÍS - MA FONE:(98) 3231-3216
CNPJ: 00.782.825/0001-05 email: hpcemed@hotmail.com

Página 4 de 4

Este documento encontra-se registrado no Conselho Regional de Engenharia e Agronomia do Estado do Maranhão, vinculado à Certidão nº 858586/2022, em 05/01/2022 em



Certidão nº 858586/2022
05/01/2022, 11:38

Chave de Impressão: d3cW6

O documento neste ato registrado foi emitido em 05/01/2022 e contém 5 folhas



BURITICUPU-MA
Proc. 0305009/2022
Fls. 5490
Rub. 8


LAUDO TÉCNICO

Atesto para os devidos fins, que a empresa **R R ASSESSORIA E EMPREENDIMENTOS LTDA**, inscrita no CNPJ sob nº 37.382.431/0001-70, sob responsabilidade técnica do profissional Engenheiro Civil Ricardo Manoel de Freitas Figueiredo, RNP 1105341216MA, executou para a empresa Centro de Medicina e Diagnóstico LTDA (CONTRATANTE), CNPJ: 00.782.825/0001-05 no período de 01/06/2021 a 15/11/2021 os serviços de ELABORAÇÃO DE PROJETOS, ORÇAMENTO, REFORMA E MANUTENÇÃO DE PRÉDIO HOSPITALAR AREA 12.415,00 M², conforme contrato firmado, no endereço da obra: Rua do passeio, nº 365, Centro – São Luís – Ma Cep: 65015-370.

Afirmo, que constatei no local a obra/serviço e no período acima a veracidade das informações do atestado técnico emitido pelo Centro de Medicina e Diagnóstico LTDA, relativo as descrições dos itens/atividades desenvolvidas em quantitativos e qualitativamente especificados na execução.

Laudo de responsabilidade técnica engenheiro civil, MARCUS VINICIUS FERREIRA DE ALMEIDA, RNP 1119457327, relativo a ART do Laudo Técnico MA20210484980

São Luís, 20 de dezembro de 2021


MARCUS VINICIUS FERREIRA DE ALMEIDA
Eng. Civil RNP 1119457327

Este documento encontra-se registrado no Conselho Regional de Engenharia e Agronomia do Estado do Maranhão, vinculado à Certidão nº 856586/2022, em 05/01/2022



Certidão nº 856586/2022

05/01/2022, 11:38

Chave de Impressão: d3cW6

O documento neste ato registrado foi emitido em 05/01/2022 e contém 5 folhas





Anotação de Responsabilidade Técnica - ART
Lei nº 6.496, de 7 de dezembro de 1977

CREA-MA

BURITICUPU-MA
Proc. 0301002/2022
Fls. 5491
Rub. 8

Página 1/2

ART OBRA / SERVIÇO
Nº MA20210485530

Conselho Regional de Engenharia e Agronomia do Estado do Maranhão

SUBSTITUIÇÃO à
MA20210465578

1. Responsável Técnico

RICARDO MANOEL DE FREITAS FIGUEIREDO

Título profissional: ENGENHEIRO CIVIL

RNP: 1105341216

Registro: 1105341216MA

Empresa contratada: RR ASSESSORIA E EMPREENDIMENTOS LTDA - ME

Registro: 0005436583-MA

2. Dados do Contrato

Contratante: CENTRO DE MEDICINA E DIAGNÓSTICO LTDA

CPF/CNPJ: 00.782.825/0001-05

RUA DO PASSEIO

Nº: 365

Complemento:

Bairro: CENTRO

Cidade: SÃO LUÍS

UF: MA

CEP: 65015370

Contrato: Não especificado

Celebrado em: 01/06/2021

Valor: R\$ 725.000,00

Tipo de contratante: Pessoa Jurídica de Direito Privado

Ação Institucional: Agricultura familiar

3. Dados da Obra/Serviço

RUA DO PASSEIO

Nº: 365

Complemento:

Bairro: CENTRO

Cidade: SÃO LUÍS

UF: MA

CEP: 65015370

Data de Início: 01/06/2021

Previsão de término: 15/11/2021

Coordenadas Geográficas: -2.533346, -44.296102

Finalidade: Patrimônio Histórico

Código: Não Especificado

Proprietário: CENTRO DE MEDICINA E DIAGNÓSTICO LTDA

CPF/CNPJ: 00.782.825/0001-05

4. Atividade Técnica

	Quantidade	Unidade
15 - Elaboração em BIM		
81 - Projeto Arquitetônico > CONSTRUÇÃO CIVIL > EDIFICAÇÕES > DE EDIFICAÇÃO > #TOS_1.1.1.4 - EM MATERIAIS MISTOS	12.415,00	m²
80 - Projeto > ESTRUTURAS > ESTRUTURAS DE CONCRETO E ARGAMASSA ARMADA > #TOS_2.1.1 - DE ESTRUTURA DE CONCRETO ARMADO	45,00	m³
80 - Projeto > CONSTRUÇÃO CIVIL > INSTALAÇÕES HIDROSSANITÁRIAS > #TOS_1.4.4 - DE LIGAÇÃO INDIVIDUAL DE REDE DE ÁGUA	12.415,00	m²
80 - Projeto > ELETROTÉCNICA > INSTALAÇÕES ELÉTRICAS > DE INSTALAÇÕES ELÉTRICAS EM BAIXA TENSÃO > #TOS_11.10.1.2 - PARA FINS COMERCIAIS	12.415,00	m²
14 - Elaboração		
35 - Elaboração de orçamento > CONSTRUÇÃO CIVIL > EDIFICAÇÕES > DE EDIFICAÇÃO > #TOS_1.1.1.1 - DE ALVENARIA	12.415,00	m²
16 - Execução		
52 - Execução de reforma > CONSTRUÇÃO CIVIL > EDIFICAÇÕES > DE EDIFICAÇÃO > #TOS_1.1.1.1 - DE ALVENARIA	12.415,00	m²
47 - Execução de manutenção > CONSTRUÇÃO CIVIL > EDIFICAÇÕES > DE EDIFICAÇÃO > #TOS_1.1.1.1 - DE ALVENARIA	12.415,00	m²

Após a conclusão das atividades técnicas o profissional deve proceder a baixa desta ART

5. Observações

ELABORAÇÃO DE PROJETOS, ORÇAMENTO, REFORMA E MANUTENÇÃO DE PRÉDIO HOSPITALAR AREA 12.415,00 M²

6. Declarações

- Cláusula Compromissória: Qualquer conflito ou litígio originado do presente contrato, bem como sua interpretação ou execução, será resolvido por arbitragem, de acordo com a Lei no. 9.307, de 23 de setembro de 1996, por meio do Centro de Mediação e Arbitragem - CMA vinculado ao Crea-MA, nos termos do respectivo regulamento de arbitragem que, expressamente, as partes declaram concordar.

- Declaro que estou cumprindo as regras de acessibilidade previstas nas normas técnicas da ABNT, na legislação específica e no decreto n. 5296/2004.

7. Entidade de Classe

UEMA - UNIVERSIDADE ESTADUAL DO MARANHÃO

A autenticidade desta ART pode ser verificada em: <https://crea-ma.sitac.com.br/publico/>, com a chave: 9C0c0
Impresso em: 20/12/2021 às 13:00:14 por: ip: 191.253.66.235

www.creama.org.br
Tel: (98) 2106-8300

faleconosco@creama.org.br
Fax: (98) 2106-8300

CREA-MA
Conselho Regional de Engenharia
e Agronomia do Estado do
Maranhão





Anotação de Responsabilidade Técnica - ART
Lei nº 6.496, de 7 de dezembro de 1977

CREA-MA

ART OBRA / SERVIÇO
Nº MA20210485530

BURITICUPU-MA
Proc. 0301003 2022
Fls. 5492
Rub. 14

Página 2/2

Conselho Regional de Engenharia e Agronomia do Estado do Maranhão

SUBSTITUIÇÃO à
MA20210465578

8. Assinaturas

Declaro serem verdadeiras as informações acima

RICARDO MANOEL DE FREITAS FIGUEIREDO - CPF: 003.208.163-46

Local _____ de _____ de _____
data

CENTRO DE MEDICINA E DIAGNÓSTICO LTDA - CNPJ: 00.782.825/0001-05

9. Informações

* A ART é válida somente quando quitada, mediante apresentação do comprovante do pagamento ou conferência no site do Crea.

10. Valor

Esta ART é isenta de taxa

Registrada em: 20/12/2021

A autenticidade desta ART pode ser verificada em: <https://crea-ma.sitac.com.br/publicof>, com a chave: 9C0c0
Impresso em: 20/12/2021 às 13:00:14 por: . ip: 191.253.66.235

www.creama.org.br
Tel. (98) 2106-8300

faleconosco@creama.org.br
Fax: (98) 2106-8300



[Handwritten signatures]



Certidão de Acervo Técnico - CAT
Resolução Nº 1025 de 30 de Outubro de 2009
Resolução Nº 218 de 29 de Junho de 1973

CREA-MA

CAT COM REGISTRO DE ATESTADO

779800/2017

Atividade concluída

BURITICUPU, MA
Proc. 0301003 2022
Fls. 5493
Rub. 1A

Conselho Regional de Engenharia e Agronomia do Estado do Maranhão

CERTIFICAMOS, em cumprimento ao disposto na Resolução nº 1.025, de 30 de outubro de 2009, do Confea, que consta dos assentamentos deste Conselho Regional de Engenharia e Agronomia do Estado do Maranhão - Crea-MA, o Acervo Técnico do profissional **RICARDO MANOEL DE FREITAS FIGUEIREDO** referente à(s) Anotação(ões) de Responsabilidade Técnica - ART abaixo discriminada(s):

Profissional: **RICARDO MANOEL DE FREITAS FIGUEIREDO**
Registro: **1105341216MA** RNP: **1105341216**
Título profissional: **ENGENHEIRO CIVIL**

Número da ART: **MA20160057716** Tipo de ART: **OBRA / SERVIÇO** Registrada em: **17/10/2016** Baixada em: **20/02/2017**
Forma de registro: **SUBSTITUIÇÃO** Participação técnica: **CO-RESPONSÁVEL**
Empresa contratada:

Contratante: **GOMES SODRE ENGENHARIA EIRELI** CPF/CNPJ: **11.004.413/0001-60**
Endereço do contratante: **RUA DAS PALMEIRAS** Nº: **2**
Complemento: **Bairro: JARDIM RENASCENÇA**
Cidade: **SÃO LUÍS** UF: **MA** CEP: **65075300**
Contrato: **Celebrado em: 26/05/2014**
Valor do contrato: **R\$ 26.041.457,00** Tipo de contratante: **Pessoa Jurídica de Direito Privado**
Ação institucional: **Outros**
Endereço da obra/serviço: **AVENIDA ITAPIRACÓ** Nº: **SN**
Complemento: **COMPLEXO ITAPIRACO** Bairro: **ANIL**
Cidade: **SÃO LUÍS** UF: **MA** CEP: **65051160**
Coordenadas Geográficas: **-2.531180, -44.222648**
Data de início: **26/05/2014** Conclusão efetiva: **30/08/2016**
Finalidade: **Outro**
Proprietário: **SECRETARIA DE ESTADO DE MEIO AMBIENTE E RECURSOS NATURAIS - SEMA** CPF/CNPJ: **05.023.045/0001-03**

Atividade Técnica: **7 - EXECUÇÃO #A0110 - EDIFICIOS DE ALVENARIA P/ FINS DIVERSOS 53 - EXECUCAO 11250.00 metro quadrado; 7 - EXECUÇÃO #A0217 - PRACA 53 - EXECUCAO 22238.00 metro quadrado; 7 - EXECUÇÃO #A0301 - ESTRUTURA DE CONCRETO ARMADO 53 - EXECUCAO 1114.00 metro cúbico; 7 - EXECUÇÃO #A0320 - CONCRETO ESTRUTURAL 53 - EXECUCAO 1114.00 metro cúbico; 7 - EXECUÇÃO #A0506 - PAVIMENTACAO ASFALTICA 53 - EXECUCAO 23057.00 metro quadrado; 7 - EXECUÇÃO #A0604 - TERRAPLENAGEM 53 - EXECUCAO 23057.00 metro quadrado; 7 - EXECUÇÃO #A0605 - DRENAGEM 53 - EXECUCAO 11809403.00 metro quadrado;**

Observações

EXECUCAO DE OBRA DE ENGENHARIA DO COMPLEXO AMBIENTAL DA AREA DE PROTECAO (APA) DO ITAPIRACO, LOCALIZADO EM SAO LUIS - MA, CONFORME ESPECIFICACOES E NORMAS TECNICAS CONSTANTES NO EDITAL, PROJETO BASICO DE ENGENHARIA E A PROPOSTA DE PRECOS. PROCESSO ADMINISTRATIVO 157684/2013-SEMA, CONCORRENCIA N002/2014-CSL/SEMA.

Informações Complementares

CERTIFICAMOS, finalmente, que se encontra vinculado à presente Certidão de Acervo Técnico – CAT, o atestado contendo 12 folha(s), expedido pelo contratante da obra/serviço, a quem cabe a responsabilidade pela veracidade e exatidão das informações nele constantes.

Certidão de Acervo Técnico nº 779800/2017
15/05/2017
Dw1Cb

A Certidão de Acervo Técnico (CAT) à qual o atestado está vinculado constituirá prova da capacidade técnico-profissional da pessoa jurídica somente se o responsável técnico indicado estiver ou venha a ser integrado ao seu quadro técnico por meio de declaração entregue no momento da habilitação ou da entrega das propostas.

Certificamos que se encontra vinculado à presente CAT o atestado apresentado em cumprimento à Lei nº 8.666/93, expedido pela pessoa jurídica contratante, a quem cabe a responsabilidade pela veracidade e exatidão das informações nele constantes. É de responsabilidade deste Conselho a verificação da atividade profissional em conformidade com a Lei nº 5.194/66 e Resoluções do Conselho Federal de Engenharia e Agronomia - CONFEA.

Esta certidão perderá a validade, caso ocorra qualquer alteração posterior dos elementos cadastrais nela contidos.

Fica(m) Excluído(s), no entanto, o(s) serviço(s) cujas atribuições não competem ao(s) profissional(is) em questão.

A autenticidade desta Certidão pode ser verificada em: <https://crea-ma.sitac.com.br/publico/>, com a chave: Dw1Cb



GOMES SODRÉ
engenharia

ATESTADO DE CAPACIDADE TÉCNICA

Atestamos para os devidos fins que o Engenheiro Civil Ricardo Manoel de Freitas Figueiredo, Registro Nacional CONFEA N°. 110534121-6 CREA: 8898DMA, executou os serviços especificados na planilha abaixo, em conformidade com as condições contratuais, normas e especificações técnicas, não havendo nada que desabone a capacidade técnica do mesmo. A contratante dos serviços foi a empresa GOMES SODRÉ ENGENHARIA EIRELI inscrita no CNPJ: 11.004.413/0001-60 localizada na Rua das Palmeiras nº2 Jardim Renascença. Os serviços executados são de propriedade da SECRETARIA DE ESTADO DE MEIO AMBIENTE E RECURSOS NATURAIS - SEMA inscrita no CNPJ: 05.023.045/0001-03, localizada NO COMPLEXO ITAPIRACO SN ANIL, São Luís – MA, o local dos serviços foram executados no seguinte endereço: COMPLEXO APA ITAPIRACÓ SN , ANIL, SÃO LUÍS MARANHÃO Área de 11.809.403,00 m², no período de 26/05/2014 a 30/08/2016.

Descrição do contrato: EXECUCAO DE OBRA DE ENGENHARIA DO COMPLEXO AMBIENTAL DA AREA DE PROTECAO (APA) DO ITAPIRACO, LOCALIZADO EM SAO LUIS - MA, CONFORME ESPECIFICACOES E NORMAS TECNICAS CONSTANTES NO EDITAL, PROJETO BASICO DE ENGENHARIA E A PROPOSTA DE PRECOS. PROCESSO ADMINISTRATIVO 157684/2013-SEMA, CONCORRENCIA N002/2014-CSL/SEMA.

A Anotação de Responsabilidade Técnica referente a execução deste objeto de contrato foi registrado sob o número N° MA20160057716.

LOCAL	ITEM	DESCRIÇÃO DOS SERVIÇOS	UNIDADE	EXECUTADO
INFRA				
INFRA	2	REDES DE ABASTECIMENTO DE AGUA POTÁVEL		
INFRA	02.01	MÃO DE OBRA - VIA INTERNA	M	2.320,00
INFRA	02.02	MATERIAIS - VIA INTERNA	M	2.320,00
INFRA	02.03	MÃO DE OBRA - PERÍMETRO ESQUERDO	M	2.633,00
INFRA	02.04	MATERIAIS - PERÍMETRO ESQUERDO	M	2.633,00
INFRA	3	DIVERSOS		

GOMES SODRÉ ENGENHARIA EIRELI
Rua das Palmeiras, 02, Qd. 02, Renascença I - São Luís - MA - CEP 65075-300 - CNPJ: 11.004.413/0001-60 - I.E.: 13.094.617-8
Fone/Fax: (98) 3256 1174 - e-mail: gse@gomesodre.com.br

Este documento encontra-se registrado no Conselho Regional de Engenharia e Agronomia do Estado do Maranhão, vinculado à Certidão nº 779800/2017, em 15/05/2017 em



Certidão nº 779800/2017
30/11/2020, 12:18

Chave de Impressão: Dwt1Cb
O documento neste ato registrado foi emitido em 15/05/2017 e contém 12 folhas

Scanned by CamScanner



GOMES SODRÉ
 Engenharia

INFRA	03.01	RETIRADA DE POSTE DE CONCRETO 10 - 14 METROS	UN	46,00
INFRA	03.02	RETIRADA DE ESTRUTURA SECUNDARIA DE POSTE	UN	46,00
INFRA	03.03	SUORTE PARA TRANSFORMADOR EM POSTE DE CONCRETO	UN	6,00
INFRA	03.07	RETIRADA DE CONDUTOR NU DN 1/0AWG	M	7.100,00
INFRA	03.08	CABO DE ALUMINIO C/ ALMA DE ACO, BITOLA 1/0 AWG	KG	1.610,00
INFRA	03.09	CHAVE FUSIVEL UNIPOLAR, 15KV - 100A, EQUIPADA COM COMANDO PARA HASTE DE MANOBRA . FORNECIMENTO E INSTALAÇÃO	UN	18,00
INFRA	03.10	HASTE COPPERWELD 5/8 X 3,0M COM CONECTOR	UN	36,00
SEDE				
SEDE	1	SERVIÇOS GERAIS		
SEDE	01.01	INSTALAÇÃO DE CANTEIRO	UN	1,00
SEDE	01.02	MANUTENÇÃO DE CANTEIRO	MÊS	16,00
SEDE	01.03	MOBILIZAÇÃO E DESMOBILIZAÇÃO	UN	0,50
SEDE	01.04	ADMINISTRAÇÃO LOCAL	MÊS	16,00
SEDE	2	PREPARO DA OBRA		
SEDE	02.01	LIMPEZA MECÂNICA DE CAMADA VEGETAL	M²	4.084,00
SEDE	02.02	LOCAÇÃO DA OBRA	M²	3.618,00
SEDE	02.03	ESCAVAÇÃO MANUAL DE BLOCOS E CINTAS	M³	1.234,21
SEDE	02.04	ESCAVAÇÃO MECÂNICA	M³	8.188,00
SEDE	02.05	CARGA MECÂNICA DE MATERIAL DE 1ª CATEGORIA	M³	17.093,00
SEDE	02.06	TRANSPORTE DE MATERIAL DE 1ª CATEGORIA 30 KM	M³XKM	512.790,00
SEDE	02.07	ATERRO COMPACTADO	M³	2.008,00
SEDE	02.08	REATERRO DE CAVAS	M³	2.288,00
SEDE	3	FUNDAÇÕES		
SEDE	03.01	ESTACA ESCAVADA COM 30CM DE DIAMETRO CONCRETO 25 MPA E ARMADURA	M	6.267,00
SEDE	03.02	ESCAVAÇÃO PROFUNDA C/BROCA PARA ESTACA DE 30CM DE DIAMETRO, INCLUSIVE RETIRADA DE MATERIAL ESCAVADO	M	6.267,00
SEDE	03.03	CONCRETO FCK 25 MPA USINADO INCLUSIVE LANÇAMENTO	M³	275,82
SEDE	03.04	ARMADURA DE AÇO CASO/60	KG	18.295,00
SEDE	4	ESTRUTURA		
SEDE	04.01	CONCRETO FCK 25 MPA USINADO INCLUSIVE LANÇAMENTO	M³	374,02
SEDE	04.02	FORMA DE MADERITE RESINADA	M²	3.799,72
SEDE	04.05	ARMADURA DE AÇO CASO/60	KG	44.134,50
SEDE	04.07	ESCORAMENTO METÁLICO	M³	1.271,60
SEDE	7	PAREDES		

Este documento encontra-se registrado no Conselho Regional de Engenharia e Agronomia do Estado do Maranhão, vinculado à Certidão nº 779800/2017, em 15/05/2017 emitida



Certidão nº 779800/2017
 30/11/2020, 12:18

Chave de Impressão: DwtCb

O documento neste ato registrado foi emitido em 15/05/2017 e contém 12 folhas

GOMES SODRÉ ENGENHARIA EIRELI
 Rua das Palmeiras, 02, Qd. 62, Remansosa I - São Luis - MA - CEP 65075-300 - CNPJ 11.004.413/0001-80 Fone/Fax: (98) 3256 11 74 e-mail: gse@gomessodre.com.br

Scanned by CamScanner



GOMES SODRÉ
 engenharia

SEDE	07.01	ALVENARIA DE TIJOLO CERÂMICO FURADO E= 10 CM	M2	110,00
SEDE	14	TRATAMENTOS		
SEDE	14.01	IMPERMEABILIZAÇÃO DE BALDRAMES	M²	1.969,94
SEDE	14.05	IMPERMEABILIZAÇÃO DE CORTINAS	M²	620,00
SEDE	14.09	REGULARIZAÇÃO DE SUPERFÍCIE COM ARGAMASSA 1:3	M²	2.839,10
SEDE	14.10	PROTEÇÃO MECÂNICA DA IMPERMEABILIZAÇÃO	M²	620,00
SEDE	14.11	LASTRO DE CONCRETO 10 CM COM ADITIVO IMPERMEABILIZANTE	M²	186,00
SEDE	14.13	LONA PLÁSTICA	M²	1.534,00
SEDE	15	PAVIMENTAÇÃO		
SEDE	15.01	CONTRAPISO DE ARGAMASSA 1:4	M²	184,00
SEDE	15.11	CARGA DE MATERIAL DE LIMPEZA DO TERRENO	M³	3.297,60
SEDE	15.12	BOTA FORA 30 KM	M³XKM	98.928,00
SEDE	15.13	SUB-BASE OU BASE DE SOLO ESTABILIZADO GRANULOMÉTRICAMENTE	M³	2.360,50
SEDE	15.14	REGULARIZAÇÃO E COMPACTAÇÃO DO SUBLEITO	M²	6.744,28
SEDE	15.15	FORNECIMENTO DE CASCALHO LATERÍTICO	M³	2.714,57
SEDE	15.16	MOMENTO EXTRAORDINÁRIO DE TRANSPORTE DE MATERIAL DE 1ª CATEGORIA E SOLOS DE JAZIDA, PARA DISTÂNCIAS ATÉ 30 KM	M³XKM	81.437,18
SEDE	20	DIVERSOS		
SEDE	20.01	TAPUME DE ESTRUTURA DE MADEIRA C/ FECHAMENTO EM CHAPA DE AÇO GALVANIZADO DE 0,3 MM E ALTURA DE 2 M	M²	770,00
SEDE	20.02	RETIRADA DE PAVIMENTAÇÃO EM BLOKRET C/ REMOÇÃO LATERAL	M²	805,00
SEDE	20.03	CORTE E PREPARO EM CABECA DE ESTACA	UN	456,00
SEDE	20.04	ENSAIO DE RESISTENCIA A COMPRESSÃO SIMPLES - CONCRETO	UN	265,00
SEDE	20.05	LASTRO DE AREIA MÉDIA	M3	287,22
SEDE	20.06	LOCAÇÃO DE ANDAIME METÁLICO TUBULAR TIPO TORRE	M/MES	2.200,00
SEDE	20.07	ALVENARIA DE BLOCOS DE CONCRETO ESTRUTURAL 19X19X39CM, ESPESSURA 19CM, ASSENTADOS COM ARGAMASSA TRACO 1:0,25:4 CIMENTO, CAL E AREIA)	M²	1.232,20
SEDE	20.08	CAIXA DE INSPEÇÃO 90X90X80CM EM ALVENARIA - EXECUÇÃO	UN	16,00
SEDE	20.09	CONTRAPISO/LASTRO DE CONCRETO NÃO-ESTRUTURAL, E=SCM, PREPARO C/BETONEIRA	M²	532,71
SEDE	20.11	JUNTA DE DILATAÇÃO COM ISOPOR 10 MM	M²	65,00
FAMILIA				
FAMILIA	2	PREPARO DO TERRENO		
FAMILIA	02.01	LIMPEZA DO TERRENO	M2	19.755,65
FAMILIA	02.02	LOCAÇÃO DA OBRA	M2	13.604,58
FAMILIA	02.03	ACERTO DO TERRENO	M2	5.171,66

GOMES SODRÉ ENGENHARIA EIRELI
 Rua das Palmeiras, 02, Qd. 62, Remarcação I - São Luís - MA - CEP 65075-300 - CNPJ 11.004.413/0001-60 - I.E.: 12.094.637-8
 Fone/Fax: (98) 3256 1174 - e-mail: gse@gomessodre.com.br

Este documento encontra-se registrado no Conselho Regional de Engenharia e Agronomia do Estado do Maranhão, vinculado à Certidão nº 779800/2017, em 15/05/2017 em



Certidão nº 779800/2017
 30/11/2020, 12:18

Chave de Impressão: Dw1Cb
 O documento neste ato registrado foi emitido em 15/05/2017 e contém 12 folhas

Scanned by CamScanner



GOMES SODRÉ
 engenharia

FAMILIA	02.04	ACERTO DE TALUDE	M2	159,84
FAMILIA	02.05	APILOAMENTO DO TERRENO	M2	7.901,78
FAMILIA	02.06	CARGA MECÂNICA	M3	878,58
FAMILIA	02.07	ENCHIMENTO DE CAIXA COM SOLO CIMENTO	M3	287,26
FAMILIA	02.08	ESCAVAÇÃO MANUAL DE VALA	M3	33,40
FAMILIA	02.09	ESCAVAÇÃO MECÂNICA EM SOLO DE 1º CAT. EM JAZIDA	M3	854,08
FAMILIA	02.10	LASTRO DE AREIA	M3	44,11
FAMILIA	02.11	LASTRO DE CASCALHO	M3	207,63
FAMILIA	4	ESTRUTURA		
FAMILIA	04.01	CONCRETO ESTRUTURAL 30MPA	M3	13,00
FAMILIA	04.02	FORMA DE MADEIRA RESINADA	M2	156,00
FAMILIA	04.03	ARMADURA	KG	1.300,00
FAMILIA	6	PAREDES		
FAMILIA	06.03	ALVENARIA DE TIJOLO CERÂMICO FURADO E= 10 CM	M2	535,40
FAMILIA	8	REVESTIMENTO		
FAMILIA	08.01	CHAPISCO 1:3 COM ADITIVO IMPERMEABILIZANTE	M2	875,00
FAMILIA	08.02	CHAPISCO	M2	166,37
FAMILIA	08.03	REBOCO PAULISTA TIPO MASSA ÚNICA	M2	1.041,37
FAMILIA	12	PAVIMENTAÇÃO		
FAMILIA	12.03	PISO DE CONCRETO POLIDO COM ARMAÇÃO EM TELA SOLDADA	M2	2.076,30
FAMILIA	12.04	FILME PLÁSTICO	M2	2.076,30
FAMILIA	12.07	ESTAMPAGEM DE CONCRETO - CONCRETO ESTAMPADO	M2	834,00
FAMILIA	12.08	CONTRAPISO	M2	2.550,64
FAMILIA	12.12	PREPARO DE BASE	M2	4.903,02
FAMILIA	12.13	MEIO FIO DE CONCRETO	M	141,70
FAMILIA	12.14	CORDÃO DE CONCRETO PRÉMOLDADO	M	1.622,84
FAMILIA	17	DIVERSOS		
FAMILIA	17.01	DESTOCAMENTO MECANICO DE ARVORES, Ø ATE 30CM	UN	321,00
FAMILIA	17.02	PODA DE ARVORES, COM LIMPEZA DE GALHOS SECOS E RETIRADA DE PARASITAS, INCLUINDO REMOCAO DE ENTULHO	UN	672,00
FAMILIA	17.03	GEOTEXTIL NAO TECIDO AGULHADO DE FILAMENTOS CONTINUOS 100% POLIESTER RT 21 TIPO BIDIM OU EQUIVALENTE	M2	480,00
FAMILIA	17.04	PEDRA BRITADA N. 2 - POSTO PEDREIRA / FORNECEDOR (SEM FRETE)	M³	67,00
FAMILIA	17.05	ALVENARIA EM TIJOLO CERAMICO FURADO 10X20X20CM, 1 VEZ, ASSENTADO EM ARGAMASSA TRACO 1:2:8 (CIMENTO, CAL E AREIA), JUNTAS 10MM	M2	485,00
FAMILIA	17.06	ELETRODUTO DE PVC FLEXIVEL CORRUGADO DN32 MM (1 1/4")	M	511,26

GOMES SODRÉ ENGENHARIA EIRELI
 Rua das Palmeiras, 02, Qd. 62, Renascença I - São Luis - MA - CEP 65075-300 - CNPJ: 11.004.413/0001-60 - I.E.: 12.094.657-8
 Fone/Fax: (98) 3256 1174 - e-mail: gse@gomessodre.com.br

Este documento encontra-se registrado no Conselho Regional de Engenharia e Agronomia do Estado do Maranhão, vinculado à Certidão nº 779800/2017, em 15/05/2017



Certidão nº 779800/2017
 30/11/2020, 12:18
 Chave de Impressão: DwtCb

O documento neste ato registrado foi emitido em 15/05/2017 e contém 12 folhas

Scanned by CamScanner



GOMES SODRÉ
 Engenharia

FAMILIA	17.07	ELETRODUTO DE PVC FLEXIVEL CORRUGADO DN 25MM (1") FORNECIMENTO E INSTALAÇÃO	M	1.064,38
FAMILIA	17.08	DUTOS FLEXIVEIS EM PEAD (POLIETILENO DE ALTA DENSIDADE) - D=2", INCLUSIVE CONEXÕES	M	22,61
FAMILIA	17.09	DUTOS FLEXIVEIS EM PEAD (POLIETILENO DE ALTA DENSIDADE) - D=3", INCLUSIVE CONEXÕES	M	26,40
FAMILIA	17.31	ALVENARIA DE BLOCOS DE CONCRETO ESTRUTURAL 19X19X39CM, ESPESSURA 19CM, ASSENTADOS COM ARGAMASSA TRACO 1:0,25:4 CIMENTO, CAL E AREIA)	M²	220,50
FAMILIA	17.32	ATERRO COMPACTADO	M³	2.963,00
FAMILIA	17.33	REATERRO DE CAVAS	M³	157,00
FAMILIA	17.34	VERGAS E CONTRAVERGAS DE CONCRETO ARMADO (CONTRAVERGA ALAMBRADO)	M	917,00
FAMILIA	17.35	PASSEIO DE CONCRETO COM PREPARO DE CAIXA	M2	1.542,38
FAMILIA	17.37	INSTALAÇÕES HIDRÁULICAS DE ÁGUA FRIA	PT	13,00
ATLETA				
ATLETA	2	PREPARO DO TERRENO		
ATLETA	02.01	LOCAÇÃO DA OBRA	M2	15.375,22
ATLETA	02.02	LIMPEZA DO TERRENO	M2	28.027,00
ATLETA	02.03	ESCAVAÇÃO MECÂNICA EM SOLO DE 1º CAT. EM JAZIDA	M3	694,08
ATLETA	02.04	CARGA MECÂNICA	M3	902,30
ATLETA	02.05	TRANSPORTE E DESCARGA	M3XKM	9.023,04
ATLETA	02.06	LASTRO DE AREIA	M3	694,08
ATLETA	3	ESQUADRIAS		
ATLETA	03.01	ALAMBRADO	M2	3.600,00
ATLETA	4	PAVIMENTAÇÃO		
ATLETA	04.03	PASSEIO DE CONCRETO COM PREPARO DE CAIXA	M2	1.677,02
ATLETA	04.05	ESTAMPAGEM DE CONCRETO - CONCRETO ESTAMPADO	M2	3.132,43
ATLETA	04.06	CORDÃO DE CONCRETO PRÉMOLDADO	M	1.878,87
ATLETA	8	DIVERSOS		
ATLETA	08.03	ALVENARIA EM TUOLO CERAMICO FURADO 10X20X20CM, 1 VEZ, ASSENTADO EM ARGAMASSA TRACO 1:2:8 (CIMENTO, CAL E AREIA), JUNTAS 10MM	M2	258,00
ATLETA	08.04	GEOTEXTIL NAO TECIDO AGULHADO DE FILAMENTOS CONTINUOS 100% POLIESTER RT 21 TIPO BIDIM OU EQUIVALENTE	M2	660,00
ATLETA	08.05	PEDRA BRITADA N. 2 - POSTO PEDREIRA / FORNECEDOR (SEM FRETE)	M3	52,80
ATLETA	08.06	ELETRODUTO DE PVC FLEXIVEL CORRUGADO DN32 MM (1 1/4")	M	666,20
ATLETA	08.07	ELETRODUTO DE PVC FLEXIVEL CORRUGADO DN 25MM (1") FORNECIMENTO E INSTALAÇÃO	M	984,91

GOMES SODRÉ ENGENHARIA EIRELI
 Rua das Palmeiras, 02, Qd 42, Renascença I - São Luis - MA - CEP 65075-300 - CNPJ 11.004.413/0001-60 - IE: 12.014.637-8
 Fone/Fax (98) 3256 1174 - e-mail: gse@gomessodre.com.br

Este documento encontra-se registrado no Conselho Regional de Engenharia e Agronomia do Estado do Maranhão, vinculado à Certidão nº 779800/2017, em 15/05/2017 em



Certidão nº 779800/2017
 30/11/2020, 12:18

Chave de Impressão: Dwt1Cb
 O documento neste ato registrado foi emitido em 15/05/2017 e contém 12 folhas

Scanned by CamScanner



[Faint, illegible markings]



[Faint, illegible markings]

GOMES SODRÉ
 engenharia

	08.08	ELETRODUTO DE PVC FLEXIVEL CORRUGADO DN 20MM (3/4") FORNECIMENTO E INSTALAÇÃO	M	2.100,00
ATLETA	08.09	DUTOS FLEXÍVEIS EM PEAD (POLIETILENO DE ALTA DENSIDADE) - D=2", INCLUSIVE CONEXÕES	M	333,24
ATLETA	08.10	DUTOS FLEXÍVEIS EM PEAD (POLIETILENO DE ALTA DENSIDADE) - D=3", INCLUSIVE CONEXÕES	M	191,00
ATLETA	08.11	DUTOS FLEXÍVEIS EM PEAD (POLIETILENO DE ALTA DENSIDADE) - D=4", INCLUSIVE CONEXÕES	M	115,00
ATLETA	08.12	DUTOS FLEXÍVEIS EM PEAD (POLIETILENO DE ALTA DENSIDADE) - D=5", INCLUSIVE CONEXÕES	M	215,00
ATLETA	08.13	DUTOS FLEXÍVEIS EM PEAD (POLIETILENO DE ALTA DENSIDADE) - D=6", INCLUSIVE CONEXÕES	M	230,00
ATLETA	08.14	CAIXA DE PASSAGEM 20X20X25 FUNDO BRITA COM TAMPAS	UN	112,00
ATLETA	08.38	REATERRO DE CAVAS	M³	487,00
ATLETA	08.39	ATERRO COMPACTADO	M³	4.072,40
ATLETA	08.40	CONCRETO ESTRUTURAL	M3	18,00
ATLETA	08.41	FORMA DE MADEIRA RESINADA	M2	216,00
ATLETA	08.42	ARMADURA	KG	1.800,00
ATLETA	08.43	VERGAS E CONTRAVERGAS DE CONCRETO ARMADO (CONTRAVERGA ALAMBRADO)	M	1.525,00
ATLETA	08.44	PREPARO DE BASE	M2	5.935,00
ATLETA	08.45	ALVENARIA DE TIJOLO CERÂMICO FURADO E= 10 CM	M2	639,45
ATLETA	08.46	CHAPISCO	M2	1.421,00
ATLETA	08.47	REBOCO PAULISTA TIPO MASSA ÚNICA	M²	1.421,00
ATLETA	08.48	INSTALAÇÕES HIDRÁULICAS DE ÁGUA FRIA	PT	5,00
CRIANÇA				
CRIANÇA	2	PREPARO DO TERRENO		
CRIANÇA	02.01	ACERTO DO TERRENO	M2	414,75
CRIANÇA	02.02	APILOAMENTO DO TERRENO	M2	414,75
CRIANÇA	02.03	LOCAÇÃO DA OBRA	M2	2.345,25
CRIANÇA	02.04	LIMPEZA DO TERRENO	M2	2.345,25
CRIANÇA	02.05	ESCAVAÇÃO MECÂNICA EM SOLO DE 1º CAT. EM JAZIDA	M3	82,95
CRIANÇA	02.06	CARGA MECANIZADA	M3	107,84
CRIANÇA	02.07	TRANSPORTE E DESCARGA	M3XKM	1.078,35
CRIANÇA	02.08	LASTRO DE AREIA	M3	107,84
CRIANÇA	4	PAVIMENTAÇÃO		
CRIANÇA	04.03	PREPARO DE BASE	M2	1.799,33
CRIANÇA	8	DIVERSOS		
CRIANÇA	08.03	ALVENARIA EM TIJOLO CERAMICO FURADO 10X20X20CM, 1 VEZ, ASSENTADO EM ARGAMASSA TRACO 1:2:8 (CIMENTO, CAL E AREIA), JUNTAS 10MM	M2	102,00
CRIANÇA	08.04	ELETRODUTO DE PVC FLEXIVEL CORRUGADO DN32 MM (1 1/4")	M	255,00

GOMES SODRÉ ENGENHARIA EIRELI
 Rua das Palmeiras, 02, Qd. 42, Remanesça I - São Luis - MA - CEP 65275-300 - CNPJ: 11.004.413/0001-60 - IE: 12.094.837-3
 Fone/Fax: (98) 3256 1174 - e-mail: gse@gomessodre.com.br

Este documento encontra-se registrado no Conselho Regional de Engenharia e Agronomia do Estado do Maranhão, vinculado à Certidão nº 779800/2017, em 15/05/2017 em



Certidão nº 779800/2017
 30/11/2020, 12:18
 Chave de Impressão: Dwf1Cb

O documento neste ato registrado foi emitido em 15/05/2017 e contém 12 folhas

Scanned by CamScanner



GOMES SODRÉ
 engenharia

CRIANÇA	OS.05	DUTO ESPIRAL FLEXIVEL SINGELO PEAD D=50MM(2") REVESTIDO COM PVC COM FIO GUIA DE ACO GALVANIZADO, LANCADO DIRETO NO SOLO, INCL CONEXOES	M	45,00
CRIANÇA	OS.06	CAIXA DE PASSAGEM 20X20X25 FUNDO BRITA COM TAMPAS	UN	18,00
CRIANÇA	OS.07	POSTE METALICO DECORATIVO EXTERNO P/ JARDIM H = 3M D = 75MM - FORNECIMENTO E INSTALACAO	UN	13,00
CRIANÇA	OS.08	POSTE CONCRETO COMPRIMENTO=11M CARGA NOMINAL NO TOPO 400KG INCLUSIVE ESCAVACAO EXCLUSIVE TRANSPORTE - FORNECIMENTO E COLOCAÇÃO	UN	4,00
CRIANÇA	OS.09	CRUZETA DE CONCRETO LEVE, COMP. 2000 MM SECAO, 90 X 90 MM	UN	4,00
CRIANÇA	OS.27	CHAPISCO	M2	248,30
CRIANÇA	OS.28	REBOCO PAULISTA TIPO MASSA ÚNICA	M2	248,30
CRIANÇA	OS.29	INSTALAÇÕES HIDRÁULICAS DE ÁGUA FRIA	PT	2,00
CRIANÇA	OS.30	VERGAS E CONTRAVERGAS DE CONCRETO ARMADO (CONTRAVERGA ALAMBRADO)	M	382,00
CRIANÇA	OS.31	ALAMBRADO	M2	667,00
CRIANÇA	OS.32	ESTAMPAGEM DE CONCRETO - CONCRETO ESTAMPADO	M2	1.565,94
CRIANÇA	OS.33	ALVENARIA DE TIJOLO CERÂMICO FURADO E= 10 CM	M2	171,90
CRIANÇA	OS.34	ATERRO COMPACTADO	M³	1.147,46
OESTE				
OESTE	1	PROJETOS		
OESTE	01.03	CÓPIAS DE PROJETOS	UN	1,00
OESTE	2	PREPARO DO TERRENO		
OESTE	02.01	LOCAÇÃO DA OBRA	M2	14.111,72
OESTE	02.02	LIMPEZA DO TERRENO	M2	15.328,00
OESTE	02.03	DESMATAMENTO	M2	15.328,00
OESTE	4	ESTRUTURA		
OESTE	04.01	CONCRETO ESTRUTURAL	M3	8,18
OESTE	04.02	FORMA DE MADEIRA RESINADA	M2	75,20
OESTE	04.03	ARMADURA	KG	650,21
OESTE	6	ESQUADRIAS		
OESTE	06.02	ALAMBRADO COM PINTURA ESMALTE	M2	418,00
OESTE	7	REVESTIMENTO		
OESTE	07.01	CHAPISCO	M2	260,00
OESTE	07.02	REBOCO PAULISTA TIPO MASSA ÚNICA	M2	260,00
OESTE	9	PAVIMENTAÇÃO		
OESTE	09.01	PREPARO DE BASE	M2	5.215,10
OESTE	09.04	PASSEIO DE CONCRETO COM PREPARO DE CAIXA	M3	3.308,00
OESTE	09.06	ESTAMPAGEM DE CONCRETO - CONCRETO ESTAMPADO	M2	613,57
OESTE	09.07	MEIO FIO DE CONCRETO	M	1.333,54
OESTE	09.08	CORDÃO DE CONCRETO PRÉMOLDADO	M	264,32

GOMES SODRÉ ENGENHARIA EIRELI
 Rua das Palmeiras, 02, Qd. 62, Resacaçanga I - São Luis - MA - CEP 65075-300 - CNPJ 11.004.413/0001-60 - I.E.: 12.094.627-2
 Fone/Fax (98) 3254 11 74 e-mail: gse@gomesodre.com.br

[Handwritten signature]

Scanned by CamScanner

Este documento encontra-se registrado no Conselho Regional de Engenharia e Agronomia do Estado do Maranhão, vinculado à Certidão nº 779800/2017, em 15/05/2017 em



Certidão nº 779800/2017
 30/11/2020, 12:18
 Chave de Impressão: Dwr1Cb
 O documento neste ato registrado foi emitido em 15/05/2017 e contém 12 folhas



GOMES SODRÉ
 Engenharia

OESTE	09.09	CARGA DE MATERIAL DE LIMPEZA DO TERRENO	M³	2.030,46
OESTE	09.10	BOTA FORA	M³XKM	2.030,46
OESTE	09.11	SUB-BASE OU BASE DE SOLO ESTABILIZADO GRANULOMÉTRICAMENTE	M³	1.692,20
OESTE	09.12	REGULARIZAÇÃO E COMPACTAÇÃO DO SUBLEITO	M²	6.768,20
OESTE	09.13	FORNECIMENTO DE CASCALHO LATERÍTICO	M³	1.692,05
OESTE	09.14	MOMENTO EXTRAORDINÁRIO DE TRANSPORTE DE MATERIAL DE 1ª CATEGORIA E SOLOS DE JAZIDA, PARA DISTÂNCIAS ALÉM DE 30 KM	M³XKM	58.375,73
OESTE	09.15	PINTURA DE LIGAÇÃO	M²	3.263,31
OESTE	09.16	IMPRIMAÇÃO	M²	3.263,31
OESTE	09.17	PAVIMENTO ASFÁLTICO AAUQ - 0,05M³/M²	M2	3.263,31
OESTE	10	PINTURA		
OESTE	10.03	PINTURA CAL	M2	198,23
OESTE	11	AJARDINAMENTO DE ÁREA COM ADUBAÇÃO ORGÂNICA E/OU QUÍMICA / ELEMENTOS DECORATIVOS		
OESTE	11.01	ABERTURA DE COVA	M3	15,00
OESTE	11.07	BANCO DE CONCRETO CURVO	UND	6,00
OESTE	12	LIMPEZA		
OESTE	12.02	DESMOBILIZAÇÃO	UN	1,00
OESTE	13	DIVERSOS		
OESTE	13.03	LONA IMPRESSA C/ LOGOMARCAS E DESCRIÇÃO DA OBRA	M2	54,00
OESTE	13.04	ALVENARIA EM TIJOLO CERAMICO FURADO 10X20X20CM, 1 VEZ, ASSENTADO EM ARGAMASSA TRACO 1:2:8 (CIMENTO, CAL E AREIA), JUNTAS 10MM	M²	52,00
OESTE	13.05	SARJETA EM CONCRETO, PREPARO MANUAL, COM BRITA 1, ESPESSURA = 8CM, LARGURA = 30CM	M	561,09
OESTE	13.06	TRATAMENTO ANTI TRINCA EM PAVIMENTO DE CONCRETO	M2	612,00
OESTE	13.07	ELETRODUTO DE PVC FLEXIVEL CORRUGADO DN32 MM (1 1/4")	M	490,00
OESTE	13.08	ELETRODUTO DE PVC FLEXIVEL CORRUGADO DN 25MM (1") FORNECIMENTO E INSTALAÇÃO	UN	778,12
OESTE	13.09	DUTO ESPIRAL FLEXIVEL SINGELO PEAD D=50MM(2") REVESTIDO COM PVC COM FIO GUIA DE ACO GALVANIZADO, LANCADO DIRETO NO SOLO, INCL CONEXOES	M	20,90
OESTE	13.10	CAIXA DE PASSAGEM 20X20X25 FUNDO BRITA COM TAMPA	UN	40,00
OESTE	13.11	POSTE METALICO DECORATIVO EXTERNO P/ JARDIM H = 3M D = 75MM - FORNECIMENTO E INSTALACAO	UN	32,00
OESTE	13.12	POSTE DE ACO CONICO CONTINUO RETO, FLANGEADO, H=9M - FORNECIMENTO E INSTALACAO	UN	4,00
OESTE	13.13	LUMINARIA FECHADA PARA ILUMINACAO - LAMPADAS DE 250/500W - FORN E INST (EXCLUINDO LAMPADAS)	UN	12,00

8

GOMES SODRÉ ENGENHARIA EIRELI
 Rua das Palmeiras, 02, Qd. 62, Rancaccia I - São Luís - MA - CEP 65075-300 - CTP/E 11.004.413/0001-60 - I.E. 12.094.637.6
 Fone/Fax: (98) 3256.1174 - e-mail: gse@gomessodre.com.br

Scanned by CamScanner

Este documento encontra-se registrado no Conselho Regional de Engenharia e Agronomia do Estado do Maranhão, vinculado à Certidão nº 779800/2017, em 15/05/2017 em



Certidão nº 779800/2017
 30/11/2020, 12:18
 Chave de Impressão: Dw1Cb
 O documento neste ato registrado foi emitido em 15/05/2017 e contém 12 folhas



GOMES SODRÉ
 Engenharia

OESTE	13.14	BRACO P/ ILUMINACAO DE RUAS, EM TUBO ACO GALV 3/4", COMP = 1,5M P/FIXACAO EM POSTE OU PAREDE - FORNECIMENTO E INSTALACAO	UN	12,00
OESTE	13.15	LAMPADA VAPOR METALICO 400W - FORNECIMENTO E INSTALACAO	UN	12,00
OESTE	13.16	LAMPADA MISTA 150W	UN	53,00
OESTE	13.17	RELE FOTOELETRICO P/ COMANDO DE ILUMINACAO EXTERNA 220V/1000W - FORNEC.	UN	22,00
OESTE	13.18	REATOR PARA LAMPADA VAPOR DE MERCURIO USO EXTERNO 220V/400W	UN	12,00
OESTE	13.19	QUADRO DE DISTRIBUICAO DE ENERGIA DE EMBUTIR, EM CHAPA METALICA, PARA 24 DISJUNTORES TERMOMAGNETICOS MONOPOLARES, COM BARRAMENTO TRIFASICO E NEUTRO, FORNECIMENTO E INSTALACAO	UN	2,00
OESTE	13.20	DISJUNTOR TERMOMAGNETICO TRIPOLAR PADRAO NEMA (AMERICANO) 10 A 50A 240A	UN	1,00
OESTE	13.21	DISJUNTOR TERMOMAGNETICO MONOPOLAR PADRAO NEMA (AMERICANO) 10 A 30A	UN	3,00
OESTE	13.22	CABO DE COBRE ISOLAMENTO TERMOPLASTICO 0,6/1KV 4MM2 ANTI-CHAMA - FORNEC.	M	774,00
OESTE	13.23	CABO DE COBRE ISOLAMENTO TERMOPLASTICO 0,6/1KV 6MM2 ANTI-CHAMA - FORNEC.	M	1.604,54
OESTE	13.24	CABO DE COBRE ISOLAMENTO TERMOPLASTICO 0,6/1KV 10MM2 ANTI-CHAMA - FORNEC.	M	156,00
OESTE	13.25	CABO DE COBRE ISOLADO PVC 450/750V 2,5MM2 RESISTENTE A CHAMA - FORNECIMENTO	M	830,00
OESTE	13.26	HASTE COPPERWELD 5/8 X 3,0M COM CONECTOR	UN	9,00
OESTE	13.27	ELETRODUTO DE PVC FLEXIVEL CORRUGADO DN 20MM (3/4") FORNECIMENTO E INSTALACAO	M	322,00
OESTE	13.28	INSTALACOES HIDRAULICAS DE AGUA FRIA	PT	5,00
OESTE	13.29	INSTALACOES HIDRAULICAS DE ESGOTO E AGUAS PLUVIAIS	PT	7,00
OESTE	13.30	ATERRO COMPACTADO	M ³	407,00
OESTE	13.31	VERGAS E CONTRAVERGAS DE CONCRETO ARMADO (CONTRAVERGA ALAMBRADO)	M	260,00
OESTE	13.32	REATERRO DE CAVAS	M ³	469,60
OESTE	13.33	ESCAVACAO MECANICA	M ³	704,40
OESTE	13.34	ALVENARIA DE TIJOLO CERAMICO FURADO E= 10 CM	M2	322,00
OESTE	13.35	TERRA VEGETAL	M3	230,00
NORTE				
NORTE	2	PREPARO DO TERRENO		
NORTE	02.01	LOCAÇÃO DA OBRA	M2	2.462,95
NORTE	07.01	MEIO FIO DE CONCRETO	M	1.710,00
NORTE	07.02	PAVIMENTO ASFÁLTICO AAUQ	M2	2.394,00
NORTE	11	DIVERSOS		
NORTE	11.04	SARJETA EM CONCRETO, PREPARO MANUAL, COM BRITA 1, ESPESSURA = 8CM, LARGURA = 30CM	M	342,00

GOMES SODRÉ ENGENHARIA EIRELI
 Rua das Palmeiras, 02, Qd. 62, Renascença I - São Luis - MA - CEP 65075-300 - CNPJ 11.004.413/0001-60 - I.E. 12.094.437-2
 Fone/fax: (98) 3256 1174 - e-mail: gse@gomessodre.com.br

[Handwritten signature]

Scanned by CamScanner

Este documento encontra-se registrado no Conselho Regional de Engenharia e Agronomia do Estado do Maranhão, vinculado à Certidão nº 779800/2017, em 15/05/2017 em



Certidão nº 779800/2017
 30/11/2020, 12:18
 Chave de Impressão: DwlCb
 O documento neste ato registrado foi emitido em 15/05/2017 e contém 12 folhas



GOMES SODRÉ
 engenharia

NORTE	11.16	ATERRO COMPACTADO	M³	429,00
NORTE	11.19	PREPARO DE BASE	M2	3.121,50
NORTE	11.20	SUB-BASE OU BASE DE SOLO ESTABILIZADO GRANULOMÉTRICAMENTE	M³	478,00
NORTE	11.21	REGULARIZAÇÃO E COMPACTAÇÃO DO SUBLEITO	M²	2.394,00
NORTE	11.22	FORNECIMENTO DE CASCALHO LATERÍTICO	M³	478,00
NORTE	11.23	PINTURA DE LIGAÇÃO	M²	2.394,00
NORTE	11.24	IMPRIMAÇÃO	M²	2.394,00
SUL				
SUL	2	PREPARO DO TERRENO		
SUL	02.01	LOCAÇÃO DA OBRA	M2	6.261,38
SUL	02.02	LIMPEZA DO TERRENO	M2	1.221,00
SUL	7	PAVIMENTAÇÃO		
SUL	07.01	CARGA DE MATERIAL DE LIMPEZA DO TERRENO	M³	510,30
SUL	07.02	BOTA FORA 30 KM	M³XKM	6.300,00
SUL	07.03	SUB-BASE OU BASE DE SOLO ESTABILIZADO GRANULOMÉTRICAMENTE	M³	720,00
SUL	07.04	REGULARIZAÇÃO E COMPACTAÇÃO DO SUBLEITO	M²	3.600,00
SUL	07.05	FORNECIMENTO DE CASCALHO LATERÍTICO	M³	720,00
SUL	07.06	MOMENTO EXTRAORDINÁRIO DE TRANSPORTE DE MATERIAL DE 1ª CATEGORIA E SOLOS DE JAZIDA, PARA DISTÂNCIAS ALÉM DE 30 KM	M³XKM	21.600,00
SUL	07.07	PINTURA DE LIGAÇÃO	M²	3.600,00
SUL	07.08	IMPRIMAÇÃO	M²	3.600,00
SUL	07.09	PAVIMENTO ASFÁLTICO AAUQ = 0,05M³/M²	M2	3.600,00
SUL	11	DIVERSOS		
SUL	11.01	SARJETÁ EM CONCRETO, PREPARO MANUAL, COM BRITA 1, ESPESSURA = 8CM, LARGURA = 30CM	M	610,00
SUL	11.15	MEIO FIO DE CONCRETO	M	1.200,00
SUL	11.16	PREPARO DE BASE	M2	3.322,00
SUL	11.17	ATERRO COMPACTADO	M³	429,00
13P E TRILHAS				
13P E TRILHAS	2	PREPARO DO TERRENO		
13P E TRILHAS	02.01	ACERTO E APOIAMENTO DO TERRENO	M2	7.982,00
13P E TRILHAS	02.02	LASTRO DE CASCALHO	M3	161,72
13P E TRILHAS	02.03	LOCAÇÃO DA OBRA	M2	808,60
13P E TRILHAS	02.04	LIMPEZA DO TERRENO	M2	7.982,00
13P E TRILHAS	7	DIVERSOS		
13P E TRILHAS	07.03	CARGA MECÂNICA DE MATERIAL DE 1ª CATEGORIA	M³	3.000,00
13P E TRILHAS	07.04	TRANSPORTE DE MATERIAL DE 1ª CATEGORIA 30 KM	M³XKM	65.000,00
13P E TRILHAS	07.05	PREPARO DE BASE	M2	5.760,00

Este documento encontra-se registrado no Conselho Regional de Engenharia e Agronomia do Estado do Maranhão, vinculado à Certidão nº 779800/2017, em 15/05/2017 emitida em



Certidão nº 779800/2017
 30/11/2020, 12:18

Chave de Impressão: DwtCb
 O documento neste ato registrado foi emitido em 15/05/2017 e contém 12 folhas

GOMES SODRÉ ENGENHARIA EIRELI
 Rua das Palmeiras, 02, Qd. 82, Residência 1 - São Luis - MA - CEP 65075-300 - CNPJ 11.604.413/0001-60 - I.E. 12.094.637
 Fone/Fax: (98) 3256 1174 - e-mail: gse@gomesodre.com.br

10

Scanned by CamScanner



GOMES SODRÉ
 engenharia

13P E TRILHAS	07.06	ATERRO COMPACTADO	M³	1.440,00
ITAPIRACÓ AV				
ITAPIRACÓ AV	2	PAVIMENTAÇÃO / DRENAGEM		
ITAPIRACÓ AV	02.01	PASSEIO DE CONCRETO COM PREPARO DE CAIXA	M3	10.350,00
ITAPIRACÓ AV	02.02	MEIO FIO DE CONCRETO	M	4.600,00
ITAPIRACÓ AV	02.03	CORDÃO DE CONCRETO PRÉMOLDADO	M	2.300,00
ITAPIRACÓ AV	02.04	RETIRADA DE CAMADA VEGETAL	M²	2.597,53
ITAPIRACÓ AV	02.05	CARGA DE MATERIAL DE LIMPEZA DO TERRENO	M³	3.801,84
ITAPIRACÓ AV	02.06	BOTA FORA 30 KM	M³XKM	114.055,11
ITAPIRACÓ AV	02.07	SUB-BASE OU BASE DE SOLO ESTABILIZADO GRANULOMÉTRICAMENTE	M²	3.168,20
ITAPIRACÓ AV	02.08	REGULARIZAÇÃO E COMPACTAÇÃO DO SUBLEITO	M²	13.800,00
ITAPIRACÓ AV	02.09	FORNECIMENTO DE CASCALHO LATERÍTICO	M³	3.643,43
ITAPIRACÓ AV	02.10	MOMENTO EXTRAORDINÁRIO DE TRANSPORTE DE MATERIAL DE 1ª CATEGORIA E SOLOS DE JAZIDA, PARA DISTÂNCIAS ALÉM DE 30 KM	M³XKM	109.302,90
ITAPIRACÓ AV	02.11	PINTURA DE LIGAÇÃO	M²	13.800,00
ITAPIRACÓ AV	02.12	IMPRIMAÇÃO	M²	13.800,00
ITAPIRACÓ AV	02.13	PAVIMENTO ASFÁLTICO AAUQ = 0,05M³/M²	M2	13.800,00
ITAPIRACÓ AV	3	PINTURA		
ITAPIRACÓ AV	03.01	PINTURA CAL	M2	1.540,63
ITAPIRACÓ AV	03.02	SINALIZAÇÃO VIÁRIA	M	2.025,00
ITAPIRACÓ AV	5	DIVERSOS		
ITAPIRACÓ AV	05.03	TRATAMENTO ANTI TRINCA EM PAVIMENTO DE CONCRETO	M2	10.350,00
ITAPIRACÓ AV	05.04	TUBO CONCRETO ARMADO CLASSE EA-2 PB JE NBR-8890/2007 DN 600MM	M	60,00
ITAPIRACÓ AV	05.05	BOCA PARA BUEIRO DUPLO TUBULAR, DIAMETRO =0,60M, EM CONCRETO CICLOPICO	UN	2,00
ITAPIRACÓ AV	05.06	BOCA PARA BUEIRO SIMPLES TUBULAR, DIAMETRO =0,60M, EM CONCRETO CICLOPICO	UN	10,00
ITAPIRACÓ AV	05.07	CANAleta EM ALVENARIA COM TIJOLO DE 1/2 VEZ, DIMENSOES 30X15CM (LXA), COM IMPERMEABILIZANTE NA ARGAMASSA	M	16,00

Este documento encontra-se registrado no Conselho Regional de Engenharia e Agronomia do Estado do Maranhão, vinculado à Certidão nº 779800/2017, em 15/05/2017 em



Certidão nº 779800/2017
 30/11/2020, 12:18
 Chave de Impressão: Dwt1Cb

O documento neste ato registrado foi emitido em 15/05/2017 e contém 12 folhas

GOMES SODRÉ ENGENHARIA EIRELI
 Rua das Palmeiras, 02, Cid. 62, Renascença I - São Luis - MA - CEP 65075-300 - CNPJ 11.004.413/0001-60 - I.E. 12.004.617-0
 Fone/Fax: (98) 3256.1174 - e-mail: gse@gomessodre.com.br

11

Scanned by CamScanner



GOMES SODRÉ
 engenharia

ITAPIRACÓ AV	05.08	CAIXA TIPO BOCA LOBO 30X90X90CM, EM ALV TIJ MACICO 1 VEZ, REVESTIDA COM ARGAMASSA 1:4 CIMENTO:AREIA, SOBRE BASE DE CONCRETO SIMPLES FCK=10MPA, COM GRELHA FOFO 135KG, INCLUINDO ESCAVACAO E REATERRO	UN	2,00
ITAPIRACÓ AV	05.09	RETIRADA DE MEIO FIO C/ EMPILHAMENTO E S/ REMOCAO	M	4.600,00
ITAPIRACÓ AV	05.10	UMECTAÇÃO DE OBRA COM CARROS PIPA	MÊS	6,00
ITAPIRACÓ AV	05.11	SARJETA EM CONCRETO, PREPARO MANUAL, COM BRITA 1, ESPESSURA = 8CM, LARGURA = 30CM	M	2.300,00
ITAPIRACÓ AV	05.12	POSTE METALICO DECORATIVO EXTERNO P/ JARDIM H = 3M D = 75MM - FORNECIMENTO E INSTALACAO	UND	150,00
ITAPIRACÓ AV	05.13	CAIXA DE PASSAGEM 20X20X25 FUNDO BRITA COM TAMPA	UND	150,00
ITAPIRACÓ AV	05.14	LUMINARIA FECHADA PARA ILUMINACAO - LAMPADAS DE 250/500W - FORN E INST (EXCLUINDO LAMPADAS)	UND	150,00
ITAPIRACÓ AV	05.15	LAMPADA VAPOR METALICO 400W - FORNECIMENTO E INSTALACAO	UND	150,00
ITAPIRACÓ AV	05.16	REATOR PARA LAMPADA VAPOR DE MERCURIO USO EXTERNO 220V/400W	UND	150,00
ITAPIRACÓ AV	05.17	CABO DE COBRE ISOLAMENTO TERMOPLASTICO 0,6/1KV 16MM2 ANTI-CHAMA - FORNECIMENTO	M	10.009,00
ITAPIRACÓ AV	05.18	CABO DE COBRE ISOLADO PVC 450/750V 2,5MM2 RESISTENTE A CHAMA - FORNECIMENTO	UN	2.208,00
ITAPIRACÓ AV	05.19	HASTE COPPERWELD 5/8 X 3,0M COM CONECTOR	UN	75,00
ITAPIRACÓ AV	05.20	DUTO ESPIRAL FLEXIVEL SINGELO PEAD D=50MM(2") REVESTIDO COM PVC COM FIO GUIA DE ACO GALVANIZADO, LANCADO DIRETO NO SOLO, INCL CONEXOES	M	2.305,00
ITAPIRACÓ AV	05.21	PREPARO DE BASE	M2	10.350,00
ITAPIRACÓ AV	05.22	REATERRO DE CAVAS	M³	138,00
ITAPIRACÓ AV	05.23	ATERRO COMPACTADO	M³	3.105,00
ITAPIRACÓ AV	05.24	ESCAVAÇÃO MECÂNICA	M³	3.105,00

Este documento encontra-se registrado no Conselho Regional de Engenharia e Agronomia do Estado do Maranhão, vinculado à Certidão nº 779800/2017, em 15/05/2017 em



São Luis, 06 de Janeiro de 2017

CONTRATANTE - GOMES SODRÉ ENGENHARIA EIRELI
 CNPJ: 11.004.413/0001-60

ENG. CIVIL LAURO GOMES MARTINS
 RESPONSÁVEL TÉCNICO
 CONFEA CREA RNP: 110301865-5

1º Ofício de Notas
 5º Ofício
 FISCALIZAÇÃO
 PARA APA TAPIRACÓ

Cartório de Fiscalização
 Poder Judiciário
 Tribunal de Justiça
 do Maranhão
 Reconhecimento
 de Firma
 000028257637
 Reconhecimento
 de Firma
 000028257638

Cartório de Fiscalização
 1º Ofício de Notas de São Luis-MA
 TABELAÇÃO DE NOTAS DE SÃO LUIS-MA
 TABELAÇÃO DR TITO ANTONIO DE SOUZA SOARES
 TABELAÇÃO SUBSTITUTO - FABIO TITO SOARES
 RUA DO SOL, 158-A, CENTRO - CEP: 65020-590 - FONE: 08 J231-9116
 e-mail: cartorio15soares@gmail.com
 Reconheço por SEMELHANÇA as firmas de MARIA IDELITE GOMES
 VANDERLEI MARTINS; LAURO GOMES MARTINS. Em teste
 da verdade
 São Luis-MA, 17 de Janeiro de 2017 às 15:57:13
 Thaynara Saraiva Rodrigues

GOMES SODRÉ ENGENHARIA EIRELI
 TABELAÇÃO DE NOTAS DE SÃO LUIS-MA
 Reconheço por SEMELHANÇA a(s) firma(s) abaixo
 (R000028564704) MARCOS BORGES DIAS *****
 São Luis, 05/05/2017 07:02:07 17123
 Em Testemunha da verdade
 Geovane de Souza Pontes - Escrivão
 Emol.: R\$11,00 PER.: R\$0,33 Total: R\$11,33

Certidão nº 779800/2017
 30/11/2020, 12:18
 Chave de Impressão: Dwr1Cb

O documento neste ato registrado foi emitido em 15/05/2017 e contém 12 folhas

Scanned by CamScanner





Anotação de Responsabilidade Técnica - ART
Lei nº 6.496, de 7 de dezembro de 1977

CREA-MA

BURITICUPI-MA
 Proc. 0301003 2022
 Fls. 5506
 Rub. 44

Página 1/1

ART OBRA / SERVIÇO
Nº MA20160057716

Conselho Regional de Engenharia e Agronomia do Estado do Maranhão

SUBSTITUIÇÃO à
 MA20160048574
 CO-RESPONSÁVEL à
 00011030186555055410

1. Responsável Técnico

RICARDO MANOEL DE FREITAS FIGUEIREDO
 Título profissional: **ENGENHEIRO CIVIL**

RNP: 1105341216
 Registro: 1105341216MA

2. Dados do Contrato

Contratante: **GOMES SODRE ENGENHARIA EIRELI**
RUA DAS PALMEIRAS
 Complemento:
 Cidade: **SÃO LUÍS**

CPF/CNPJ: **11.004.413/0001-60**
 Nº: **2**
 Bairro: **JARDIM RENASCENÇA**
 UF: **MA** CEP: **65075300**

Contrato: **Não especificado** Celebrado em: **26/05/2014**
 Valor: **R\$ 26.041.457,00** Tipo de contratante: **Pessoa Juridica de Direito Privado**
 Ação Institucional: **Outros**

Situação: **BAIXA DE ART**
 Atendido: **SIM** Data da Solicitação: **20/02/2017** Data do Atendimento: **17/03/2017**
 Motivo: **CONCLUSÃO DA OBRA/SERVIÇO**

3. Dados da Obra/Serviço

AVENIDA ITAPIRACÓ Nº: **SN**
 Complemento: **COMPLEXO ITAPIRACO** Bairro: **ANIL**
 Cidade: **SÃO LUÍS** UF: **MA** CEP: **65051160**
 Data de Início: **26/05/2014** Previsão de término: **30/08/2016** Coordenadas Geográficas: **-2.531180, -44.222648**
 Finalidade: **Outro** Código: **Não Especificado**
 Proprietário: **SECRETARIA DE ESTADO DE MEIO AMBIENTE E RECURSOS NATURAIS - SEMA** CPF/CNPJ: **05.023.045/0001-03**

4. Atividade Técnica

	Quantidade	Unidade
7 - EXECUÇÃO		
53 - EXECUCAO > #A0110 - EDIFICIOS DE ALVENARIA P/ FINS DIVERSOS	11.250,00	m ²
53 - EXECUCAO > #A0605 - DRENAGEM	11.809.403,00	m ²
53 - EXECUCAO > #A0320 - CONCRETO ESTRUTURAL	1.114,00	m ³
53 - EXECUCAO > #A0301 - ESTRUTURA DE CONCRETO ARMADO	1.114,00	m ³
53 - EXECUCAO > #A0217 - PRACA	22.238,00	m ²
53 - EXECUCAO > #A0506 - PAVIMENTACAO ASFALTICA	23.057,00	m ²
53 - EXECUCAO > #A0604 - TERRAPLENAGEM	23.057,00	m ²

5. Observações

EXECUCAO DE OBRA DE ENGENHARIA DO COMPLEXO AMBIENTAL DA AREA DE PROTECAO (APA) DO ITAPIRACO, LOCALIZADO EM SAO LUÍS - MA, CONFORME ESPECIFICACOES E NORMAS TECNICAS CONSTANTES NO EDITAL, PROJETO BASICO DE ENGENHARIA E A PROPOSTA DE PRECOS. PROCESSO ADMINISTRATIVO 157684/2013-SEMA, CONCORRENCIA N002/2014-CSL/SEMA.

6. Declarações

7. Entidade de Classe

UEMA -UNIVERSIDADE ESTADUAL DO MARANHAO

8. Assinaturas

Declaro serem verdadeiras as informações acima

RICARDO MANOEL DE FREITAS FIGUEIREDO - CPF: 003.208.163-46

Local

data

GOMES SODRE ENGENHARIA EIRELI - CNPJ: 11.004.413/0001-60

9. Informações

* A ART é válida somente quando quitada, mediante apresentação do comprovante do pagamento ou conferência no site do Crea.

10. Valor

Esta ART é isenta de taxa Registrada em: **17/10/2016**

A autenticidade desta ART pode ser verificada em: <https://crea-ma.sitac.com.br/publico/>, com a chave: 7Ybdy
 Impresso em: 14/09/2021 às 13:43:06 por: jonalda, ip: 191.253.66.234

www.creama.org.br
 Tel: (98) 2106-8300

faleconosco@creama.org.br
 Fax: (98) 2106-8300





Certidão de Acervo Técnico - CAT
Resolução Nº 1025 de 30 de Outubro de 2009
Resolução Nº 218 de 29 de Junho de 1973

CREA-MA

CAT COM REGISTRO DE ATESTADO

779781/2017

Atividade concluída

BURITICUPU, MA
Proc. 0301003 2022
Fls. 5504
Rub. 8

Conselho Regional de Engenharia e Agronomia do Estado do Maranhão

CERTIFICAMOS, em cumprimento ao disposto na Resolução nº 1.025, de 30 de outubro de 2009, do Confea, que consta dos assentamentos deste Conselho Regional de Engenharia e Agronomia do Estado do Maranhão - Crea-MA, o Acervo Técnico do profissional **RICARDO MANOEL DE FREITAS FIGUEIREDO** referente à(s) Anotação(ões) de Responsabilidade Técnica - ART abaixo discriminada(s):

Profissional: **RICARDO MANOEL DE FREITAS FIGUEIREDO**
Registro: **1105341216MA** RNP: **1105341216**
Título profissional: **ENGENHEIRO CIVIL**

Número da ART: **00011053412165052110** Tipo de ART: **ART** Registrada em: **09/01/2017** Baixada em: **13/02/2017**
Forma de registro: **INICIAL** Participação técnica: **CO-RESPONSÁVEL**
Empresa contratada:

Contratante: **GOMES SODRE ENGENHARIA** CPF/CNPJ: **11.004.413/0001-60**
Endereço do contratante: **RUA DAS ARARAS 12 QD 13A** Nº:
Complemento: Bairro: **PONTA DO FAROL**
Cidade: **SAO LUIS** UF: **MA** CEP: **65075840**
Contrato: Celebrado em:
Valor do contrato: **R\$ 3.173.025,00** Tipo de contratante: **Pessoa Juridica**
Ação institucional: **Outros**
Endereço da obra/serviço: **porto do braga** Nº: **S/N**
Complemento: Bairro: **PORTO DO BRAGA**
Cidade: **RAPOSA** UF: **MA** CEP: **65138000**
Data de início: **29/09/2011** Conclusão efetiva: **30/07/2012**
Finalidade: **SEM DEFINIÇÃO**
Proprietário: **SECRETARIA DE INFRAESTRUTURA** CPF/CNPJ: **08.892.295/0001-60**
Atividade Técnica:

Observações

EXECUCAO DAS OBRAS DO CAIS DO PORTO DO BRAGA E DA CONTENCAO DO RIO RAPOSA, DECORRENTE DA CONCORRENCIA N 018/2011 - CSL SINFRA NO MUNICIPIO DA RAPOSA / MA CONTRATO N 095/2011 ORDEM DE SERVICO N 0041/2011

Informações Complementares

CERTIFICAMOS, finalmente, que se encontra vinculado a presente Certidão de Acervo Técnico – CAT, o atestado contendo 5 folha(s), expedido pelo contratante da obra/serviço, a quem cabe a responsabilidade pela veracidade e exatidão das informações nele constantes.

Certidão de Acervo Técnico nº 779781/2017
24/05/2017
ywwDA

A Certidão de Acervo Técnico (CAT) à qual o atestado está vinculado constituirá prova da capacidade técnico-profissional da pessoa jurídica somente se o responsável técnico indicado estiver ou venha a ser integrado ao seu quadro técnico por meio de declaração entregue no momento da habilitação ou da entrega das propostas.

Certificamos que se encontra vinculado à presente CAT o atestado apresentado em cumprimento à Lei nº 8.666/93, expedido pela pessoa jurídica contratante, a quem cabe a responsabilidade pela veracidade e exatidão das informações nele constantes. É de responsabilidade deste Conselho a verificação da atividade profissional em conformidade com a Lei nº 5.194/66 e Resoluções do Conselho Federal de Engenharia e Agronomia - CONFEA.

Esta certidão perderá a validade, caso ocorra qualquer alteração posterior dos elementos cadastrais nela contidos.

Fica(m) Excluído(s), no entanto, o(s) serviço(s) cujas atribuições não competem ao(s) profissional(is) em questão.

A autenticidade desta Certidão pode ser verificada em: <https://crea-ma.sitac.com.br/publico/>, com a chave: **ywwDA**



GOMES SODRÉ
engenharia

ATESTADO DE CAPACIDADE TÉCNICA

Atestamos para os devidos fins que o Engenheiro Civil Ricardo Manoel De Freitas Figueiredo, Registro Nacional nº 110534121-6, executou através do contrato exclusivo para esta obra, os serviços descritos abaixo:

Descrição do contrato: EXECUÇÃO DAS OBRAS DE REFORMA DO CAIS DO PORTO DO BRAGA E CONTENÇÃO DO RIO RAPOSA, DECORRENTE DA CONCORRÊNCIA Nº18/2011-CSL/SINFRA. NO MUNICÍPIO DA RAPOSA/MA.

Objeto do contrato N.º085/2011 celebrado em 14/09/2011, Os serviços foram executados no período 29/09/2011 a 30/07/2012, Concorrência Pública nº.018/2011-CSL/SINFRA, ORDEM DE SERVIÇO Nº.0041/2011, endereço da obra: Porto do Braga no Município da Raposa - MA, registrado no CREA-MA, ART sob número 00011053412165052110.

Declaramos que o profissional responsável executou os serviços especificados de acordo com as condições contratuais, normas e especificações técnicas; não havendo nada que desabone a capacidade técnica do mesmo. Os serviços executados são de propriedade da Secretaria de Estado de Infraestrutura do Maranhão - SINFRA.

ÍTEM	DESCRIÇÃO	UND.	QUANT.
1	INFRA-ESTRUTURA E FUNDAÇÕES		
1.1	PONTE BRANCA E PLATAFORMA DE SERVIÇOS		
1.1.1	Aquisição, fornecimento de materiais e construção de ponte branca e plataformas de serviços para execução da infra-estrutura.	m²	12.325,00
1.1.2	Demolição e remoção ponte branca e plataformas de serviço	m²	12.325,00
1.2	ESTACAS DE FUNDAÇÕES		
1.2.1	Fornecimento e cravação de Estacas Pré fabricadas de Concreto Armado Centrifugado com Fck=40 Mpa, Diâmetro 80 cm, Carga Estrutural(Kn) a Compressão 4.500 e a Tração 500.	m	5.450,00

GOMES SODRÉ ENGENHARIA LTDA.
Rua das Araras, 12, Qd. 13-A, Ponta do Farol - São Luis - MA - CEP 65075-840 - CNPJ: 11.004.413/0001-60 - I.E.: 12.004.637-8
Fone/Fax: (98) 3256 11 74 - e-mail: gse@gomessodre.com.br

Scanned by CamScanner

Este documento encontra-se registrado no Conselho Regional de Engenharia e Agronomia do Estado do Maranhão, vinculado à Certidão nº 779781/2017, em 24/05/2017 emitida



Certidão nº 779781/2017
30/11/2020, 12:13

Chave de Impressão: yvwDA

O documento neste ato registrado foi emitido em 24/05/2017 e contém 5 folhas



GOMES SODRÉ
 Engenharia

1.2.2	Bloco de Coroamento Submerso em Concreto Armado Bombeado com Alta Pressão Fck=40 Mpa.	m³	245,00
2	MESO-ESTRUTURA		
2.1	Bloco de Concreto Armado para Apoio das Longarinas		
2.1.2	Fornecimento, confeccionamento e lançamento, com adensamento mecânico de concreto estrutural Fck 40 Mpa usinado, inclusive bombeamento.	m³	376,60
2.1.3	Fornecimento, preparo e colocação da armação aço CA 50 A nas formas.	kg	45.185,00
2.1.4	Fornecimento, confeccionamento e montagem de formas e desformas em placas de madeira compensada plastificada, com espessura até 25mm, inclusive reforços.	m²	1.932,00
2.2	Vigas de Travamento - VT		
2.2.1	Fornecimento, confeccionamento e lançamento, com adensamento mecânico de concreto estrutural Fck 40 Mpa usinado, inclusive bombeamento.	m³	52,40
2.2.2	Fornecimento, preparo e colocação da armação aço CA 50 A nas formas.	kg	6.240,00
2.2.3	Fornecimento, confeccionamento e montagem de formas e desformas em placas de madeira compensada plastificada, com espessura até 25mm, inclusive reforços.	m²	382,00
2.3	Bloco em Concreto Armado sobre Fundações para Escada e Patamar		
2.3.1	Fornecimento, confeccionamento e lançamento, com adensamento mecânico de concreto estrutural Fck 40 Mpa usinado, inclusive bombeamento.	m³	5,60
2.3.2	Fornecimento, preparo e colocação da armação aço CA 50 A nas formas.	kg	644,00
2.3.3	Fornecimento, confeccionamento e montagem de formas e desformas em placas de madeira compensada plastificada, com espessura até 25mm, inclusive reforços.	m²	67,80
3	ESCADAS PRÉ-MOLDADAS DE CONCRETO ARMADO (4 UNIDADES)		
3.1	Fornecimento, confeccionamento e lançamento, com adensamento mecânico de concreto estrutural Fck 20 Mpa usinado, inclusive bombeamento.	m³	59,36
3.2	Fornecimento, preparo e colocação da armação aço CA 50 A nas formas.	kg	2.216,80
3.3	Fornecimento, confeccionamento e montagem de formas e desformas em placas de madeira compensada plastificada, com espessura até 25mm, inclusive reforços.	m²	356,80
3.4	Montagem da Escada na posição, inclusive transporte horizontal e vertical na obra	und	4,00
4	SUPER-ESTRUTURA		
4.1	VIGAS PRÉ-FABRICADAS EM CONCRETO ARMADO (1,20 x 0,50 x 20,00) - LONGARINAS		
4.1.1	Fornecimento, confeccionamento e lançamento, com adensamento mecânico de concreto estrutural Fck 40 Mpa usinado, inclusive bombeamento.	m³	792,00
4.1.2	Fornecimento, preparo e colocação da armação aço CA 50 A nas formas.	kg	114.840,00
4.1.3	Formas Metálica Reforçada e desformas - uso compartilhado.	und	66,00

GOMES SODRÉ ENGENHARIA LTDA.
 Rua das Araras, 12, Qd 13-A, Ponta do Farol - São Luis - MA - CEP 65075-840 - CNPJ: 11.004.413/0001-60 - I.E.: 12.094.637-6
 Fone/Fax: (98) 3256 11 74 - e-mail: gse@gomessodre.com.br

Este documento encontra-se registrado no Conselho Regional de Engenharia e Agronomia do Estado do Maranhão, vinculado à Certidão nº 779781/2017, em 24/05/2017
 em
 emitida



Certidão nº 779781/2017
 30/11/2020, 12:13

Chave de Impressão: ywwDA

O documento neste ato registrado foi emitido em 24/05/2017 e contém 5 folhas

Scanned by CamScanner



GOMES SODRÉ
 Engenharia

4.1.4	Lançamento e montagem das vigas pré-fabricadas na posição com utilização de Guindaste com capacidade de 500 Ton	und	65,00
4.2	PLATAFORMA		
4.2.1	PRÉ-LAJE		
4.2.2	Fornecimento, confeccionamento e lançamento, com adensamento mecânico de concreto estrutural Fck 20 Mpa usinado, inclusive bombeamento	m³	72,00
4.2.3	Fornecimento, preparo e colocação da armação aço CA 50 A nas formas	kg	5.832,50
4.2.4	Fornecimento, confeccionamento e montagem de formas e desformas em placas de madeira compensada plastificada, com espessura até 25mm, inclusive reforços	m²	1.680,00
4.3	LAJE DO TABULEIRO DE CONCRETO ARMADO Fck 40MPa - ESPESSURA 30cm.		
4.3.1	Fornecimento, confeccionamento e lançamento, com adensamento mecânico de concreto estrutural Fck 25 Mpa usinado, inclusive bombeamento	m³	603,10
4.3.2	Fornecimento, preparo e colocação da armação aço CA 50 A nas formas.	kg	66.341,80
4.3.3	Fornecimento, confeccionamento e montagem de formas laterais e desformas em placas de madeira compensada plastificada, com espessura até 25mm, inclusive reforços.	m²	223,40
4.4	LAJE DE TRANSIÇÃO / PIER PARA VIA		
4.4.1	Fornecimento, confeccionamento e lançamento, com adensamento mecânico de concreto estrutural Fck 40 Mpa usinado, inclusive bombeamento	m³	18,52
4.4.2	Fornecimento, preparo e colocação da armação aço CA 50 A nas formas.	kg	1.220,00
4.4.3	Fornecimento, confeccionamento e montagem de formas laterais e desformas em placas de madeira compensada plastificada, com espessura até 25mm, inclusive reforços.	m²	91,60
5	PROTEÇÕES		
5.1	DECK DE MADEIRA DE LEI (6,00x48,00)		
5.1.1	Fornecimento e montagem, inclusive fixações de vigas de madeira (Pau D'Arco ou similar), peças de 6" x 12" (15cm x 30cm), com comprimento de 6,00m.	m	264,00
5.1.2	Fornecimento e montagem de Assoalho em pranchões de madeira de lei de 1.ª, espessura 5 cm	m²	288,00
5.2	GUARDA CORPO		
5.2.1	Pontaletes p/ guarda-corpo em madeira ipê ou similar (peças verticais com 1,20 de altura) 0,15x0,15x1,20m	m	32,40
5.2.2	Guarda-corpo em madeira ipê ou similar (peças horizontais) 0,10x0,05x2,20	m	175,20
5.3	BANCOS EM CONCRETO		
5.3.1	Banco em concreto 2,50mx0,40m, h = 0,45m (conforme projeto)	unid	28,00
6	PAVIMENTAÇÃO		
6.1	Demolição e remoção mecanizada de revestimento betuminoso	m³	48,00
6.2	Rregularização do subleito	m²	2.880,00
6.3	Base estabil. granul. s/ mistura (limpeza de camada vegetal + expurgo de jazida + escavação e carga + aquisição + execução)	m³	552,00

GOMES SODRÉ ENGENHARIA LTDA.
 Rua das Araras, 12, Cid. 13.A, Ponta do Farol - São Luis - MA - CEP 65075-840 - CNPJ 11.004.413/0001-80 - I.E. 12.054.637-4
 Fone/Fax: (98) 3258 11 74 - e-mail: gse@gomessodre.com.br

Este documento encontra-se registrado no Conselho Regional de Engenharia e Agronomia do Estado do Maranhão, vinculado à Certidão nº 779781/2017, em 24/05/2017 emita



Certidão nº 779781/2017
 30/11/2020, 12:13

Chave de Impressão: ywwIDA

O documento neste ato registrado foi emitido em 24/05/2017 e contém 5 folhas

Scanned by CamScanner



GOMES SODRÉ
 Engenharia

6.4	Transporte comercial de solo de jazida - base	V/km	11.858,00
6.5	Imprimação (execução + fornecimento de material + transporte)	m²	2.400,00
6.6	Pintura de ligação (execução + fornecimento de material + transporte)	m²	2.400,00
6.7	AAUQ (execução + usinagem + fornecimento material + transporte) e=3,00cm compactado	t	154,80
7 DRENAGEM SUPERFICIAL			
7.1	Execução de meio-fio em concreto tipo 05	m	1.800,00
7.2	Descida d'água tipo rápido - canal retang. - dar 02	m	32,00
7.3	Entrada d'água - EDA 01	und	8,00
7.4	Entrada d'água - EDA 02	und	8,00
8 CONTENÇÕES E RAMPAS			
8.1 CONTENÇÃO PARA REFORÇO E PROTEÇÃO DO MURO EXISTENTE EM ENROCAMENTO DE PROTEÇÃO			
8.1.1	Aquisição de matacão em rocha granítica	m³	1.754,70
8.1.2	Transporte comercial do material (rocha granítica). DMT 100Km Jazida / Obra	V/km	315.720,00
8.1.3	Lançamento e arrumação do material granítico	m³	1.754,70
8.2 RAMPA PARA IÇAMENTO DE PEQUENAS EMBARCAÇÕES - EXT. 20,00m LARG. 4,00m			
8.2.1	Aquisição de matacão de rocha granítica	m³	140,00
8.2.2	Transporte comercial do material (rocha granítica). DMT 100Km Jazida / Obra	V/km	25.200,00
8.2.3	Lançamento e arrumação do material granítico	m³	140,00
8.2.4	Fornecimento e execução de concreto Fck 40 Mpa: bombeamento e regularização.	m³	18,00
8.3 RECOMPOSIÇÃO DE ENROCAMENTO			
8.3.1	Aquisição de matacão de rocha granítica	m³	100,00
8.3.2	Transporte comercial do material (rocha granítica). DMT 100Km Jazida / Obra	V/km	18.000,00
8.3.3	Lançamento e arrumação do material granítico	m³	100,00
9 ILUMINAÇÃO			
9.1	Poste 1 - metálico em aço galvanizado com pintura de proteção - 2 pétalas em 2 alturas diferentes	unid	5,00
9.2	Poste 2 - metálico em aço galvanizado com pintura de proteção - 1 pétala alta	unid	9,00
9.3	Poste 3 - metálico em aço galvanizado com pintura de proteção - 1 pétala alta e 1 refletor acoplado	unid	4,00
9.4	Poste 4 - metálico em aço galvanizado com pintura de proteção - 4 pétalas	unid	2,00
9.5	Rede elétrica subterrânea para iluminação decorativa 800m	unid	1,00
10 CALÇADAS			
10.1	Concreto armado FCK=30MPA, esp.12cm acabamento lonado, com tela soldada D = 3,4mm, malha de 15cm Q-61 bematel ou similar e lona plástica, conforme detalhe	m²	2.175,00
10.2	Meio fio em concreto pré moldado	m	1.900,00
10.3	Aterro c/ aquisição de material	m³	170,00
10.4	Bueiro (ver projeto)	unid	4,00

GOMES SODRÉ ENGENHARIA LTDA.
 Rua das Araras, 12. Cid. 13-A, Ponta do Fardo - São Luis - MA - CEP 65075-840 - CNPJ 11 004 413/0001-60 - I.E.:12 094 637-5
 Fone/Fax: (98) 3256 11 74 - e-mail:gse@gomessodre.com.br

Este documento encontra-se registrado no Conselho Regional de Engenharia e Agronomia do Estado do Maranhão, vinculado à Certidão nº 779781/2017, em 24/05/2017 em



Certidão nº 779781/2017

30/11/2020, 12:13

Chave de Impressão: ywwDA

O documento neste ato registrado foi emitido em 24/05/2017 e contém 5 folhas

Scanned by CamScanner



GOMES SODRÉ
 Engenharia

10.5	Sarjeta com 0.40 de largura em concreto simples	m	1.900,00
11	DIVERSOS		
11.1	Balsa metálica de 10 x 40m capacidade 2000,00 Toneladas para apoio das obras marítimas.	unid	1,00

São Luís – MA, 18 de dezembro de 2013

2º Ofício de Notas
 GOMES SODRÉ ENGENHARIA LTDA
 Lauro Gomes Martins
 Sócio-Administrador

TABELIONATO DO PRIMEIRO OFÍCIO DE NOTAS DE SÃO LUIS-MA
 TABELIAO DR TITO ANTONIO DE SOUZA SOARES
 TABELIAO SUBSTITUTO - FABIO TITO SOARES
 RUA DO SOL, 158-A, CENTRO - CEP: 65020-500 - FONE: 98 3231-9 116
 e-mail: cartorio.tito.soares@gmail.com

Reconheço por SEMELHANÇA as firmas de LAURO GOMES MARTINS. Em test.

São Luís-MA. 06 de Janeiro de 2017 às 16:00:01

Ganilson Saraiva Pereira.



Este documento encontra-se registrado no Conselho Regional de Engenharia e Agronomia do Estado do Maranhão, vinculado à Certidão nº 779781/2017, em 24/05/2017 em



SINFRA ENGENHARIA
 GOV. ESTADO DO MA

Marcelo J. R. Helal
 Arquiteto Urbanista
 CAUBR - A 53205-3

2º Tabelionato de Notas de São Luís - MA

Reconheço a firma VERDADEIRA DE

1301-01 - MARCELO JOSE FERREIRA HELAL

SÃO LUIS, 13/01/2017. Emol+Ferc R\$4,20

da Verdade.

Em test.

MARIA DAS GRAÇAS RIBEIRO DE ALENCAR
 ESCRIVENTE JURAMENTADA

Certidão nº 779781/2017
 30/11/2020, 12:13

Chave de Impressão: ywwDA

O documento neste ato registrado foi emitido em 24/05/2017 e contém 5 folhas

2º Tabelionato de Notas de São Luís - MA
 Reconheço a firma de

1301-01 - RUBENS SEGUNDO DE JESUS SILVA

SÃO LUIS, 19/05/2017. Emol+Ferc R\$4,20
 da Verdade.

MARIA DAS GRAÇAS RIBEIRO DE ALENCAR
 ESCRIVENTE JURAMENTADA



ENGENHARIA LTDA.
 65075-840 - CNPJ: 11.004.413/0001-60 - I.E.: 12.064.637-8
 gse@gomessodre.com.br

Scanned by CamScanner





Anotação de Responsabilidade Técnica - ART
Lei nº 6.496, de 7 de dezembro de 1977

CREA-MA

BURITICUPU-MA
Proc. 0303092/2022
Fls. 5513
Rub. 4

Página 1/1

ART ART
Nº 00011053412165052110

Conselho Regional de Engenharia e Agronomia do Estado do Maranhão

INICIAL
CO-RESPONSÁVEL à 486415

1. Responsável Técnico

RICARDO MANOEL DE FREITAS FIGUEIREDO

Título profissional: **ENGENHEIRO CIVIL**

RNP: 1105341216

Registro: 1105341216MA

2. Dados do Contrato

Contratante: **GOMES SODRE ENGENHARIA**

RUA DAS ARARAS 12 QD 13A

Complemento:

Cidade: **SAO LUIS**

País: **Brasil**

Telefone: **(98) 3256-1174**

Email: **FINANCEIRO@GOMESSODRE.COM.BR**

CPF/CNPJ: 11.004.413/0001-60

Nº:

Bairro: **PONTA DO FAROL**

UF: **MA**

CEP: **65075840**

Contrato: **Não especificado**

Valor: **R\$ 3.173.025,00**

Ação Institucional: **Outros**

Celebrado em:

Tipo de contratante: **Pessoa Juridica**

Situação: **BAIXA DE ART**

Atendido: **SIM**

Data da Solicitação: **13/02/2017**

Data do Atendimento: **17/03/2017**

Motivo: **CONCLUSÃO DA OBRA/SERVIÇO**

3. Dados da Obra/Serviço

porto do braga

Nº: **S/N**

Complemento:

Bairro: **PORTO DO BRAGA**

Cidade: **RAPOSA**

UF: **MA**

CEP: **65138000**

Data de Início: **29/09/2011**

Previsão de término: **30/07/2012**

Coordenadas Geográficas: **0, 0**

Finalidade: **SEM DEFINIÇÃO**

Código: **Não Especificado**

Proprietário: **SECRETARIA DE INFRAESTRUTURA**

CPF/CNPJ: **08.892.295/0001-60**

4. Atividade Técnica

5. Observações

EXECUCAO DAS OBRAS DO CAIS DO PORTO DO BRAGA E DA CONTENCAO DO RIO RAPOSA, DECORRENTE DA CONCORRENCIA N 018/2011 - CSL SINFRA NO MUNICIPIO DA RAPOSA / MA CONTRATO N 085/2011 ORDEM DE SERVICO N 0041/2011

6. Declarações

7. Entidade de Classe

UEMA -UNIVERSIDADE ESTADUAL DO MARANHAO

8. Assinaturas

Declaro serem verdadeiras as informações acima

RICARDO MANOEL DE FREITAS FIGUEIREDO - CPF: 003.208.163-46

_____ de _____ de _____

Local

data

GOMES SODRE ENGENHARIA - CNPJ: 11.004.413/0001-60

9. Informações

* A ART é válida somente quando quitada, mediante apresentação do comprovante do pagamento ou conferência no site do Crea.

10. Valor

Valor da ART: **R\$ 40,00**

Registrada em: **09/01/2017**

Valor pago: **R\$ 40,00**

Nosso Número: **8200594736**

A autenticidade desta ART pode ser verificada em: <https://crea-ma.sitac.com.br/publico/>, com a chave: 81Z76
Impresso em: 14/09/2021 às 13:43:56 por: jonalda, ip: 191.253.66.234

www.creama.org.br
Tel. (98) 2106-8300

faleconosco@creama.org.br
Fax: (98) 2106-8300





Certidão de Acervo Técnico - CAT
Resolução Nº 1025 de 30 de Outubro de 2009
Resolução Nº 218 de 29 de Junho de 1973

CREA-MA

CAT COM REGISTRO DE ATESTADO

858173/2021

Atividade concluída

BURITICUPI-MA
Proc. 0303002/2022
Fls. 5519
Rub. 84

Página 1/3

Conselho Regional de Engenharia e Agronomia do Estado do Maranhão

CERTIFICAMOS, em cumprimento ao disposto na Resolução nº 1.025, de 30 de outubro de 2009, do Confea, que consta dos assentamentos deste Conselho Regional de Engenharia e Agronomia do Estado do Maranhão - Crea-MA, o Acervo Técnico do profissional **RICARDO MANOEL DE FREITAS FIGUEIREDO** referente à(s) Anotação(ões) de Responsabilidade Técnica - ART abaixo discriminada(s):

Profissional: **RICARDO MANOEL DE FREITAS FIGUEIREDO**
Registro: **1105341216MA** RNP: **1105341216**
Título profissional: ENGENHEIRO CIVIL

Número da ART: **MA20210433446** Tipo de ART: OBRA / SERVIÇO Registrada em: 06/07/2021 Baixada em: 20/12/2021
Forma de registro: INICIAL Participação técnica: INDIVIDUAL
Empresa contratada: **RR ASSESSORIA E EMPREENDIMENTOS LTDA - ME**

Contratante: **PREFEITURA MUNICIPAL DE PIO XII-MA** CPF/CNPJ: **06.447.833/0001-81**
Endereço do contratante: RUA SENADOR VITORINO FREIRE Nº: SN
Complemento: Bairro: CENTRO
Cidade: PIO XII UF: MA CEP: 65707000

Contrato: 2021216-2021 Celebrado em: 23/06/2021
Valor do contrato: R\$ 144.132,26 Tipo de contratante: Pessoa Jurídica de Direito Público

Ação institucional: Outros
Endereço da obra/serviço: RUA CENTRAL , 01, 02, 03 Nº: SN
Complemento: Bairro: CENTRO
Cidade: PIO XII UF: MA CEP: 65707000

Coordenadas Geográficas: -3.820932, -45.243103
Data de início: 28/06/2021 Conclusão efetiva: 28/09/2021
Finalidade: Outro
Proprietário: **PREFEITURA MUNICIPAL DE PIO XII-MA** CPF/CNPJ: **06.447.833/0001-81**

Atividade Técnica: **16 - Execução TRANSPORTES > INFRAESTRUTURA URBANA > #TOS_4.2.2 - DE INFRAESTRUTURA PARA VIAS URBANAS 49 - Execução de obra 932,67 metro quadrado;**

Observações

SERVIÇO DE CALÇAMENTO COM BLOQUETE NAS RUAS CENTRAL, RUA 01, RUA 02, RUA 03, NO CENTRO DO MUNICÍPIO DE PIO XII - MA TOMADA DE PREÇO 05-2021

Informações Complementares

- 'O atestado está registrado apenas para atividades técnicas constantes da ART, não sendo contempladas neste registro os itens 6.1; 6.2; 6.3 e 6.4 - REFERENTES A ILUMINAÇÃO PÚBLICA, por se tratar de atividades fora da atribuição do profissional.'

CERTIFICAMOS, finalmente, que se encontra vinculado à presente Certidão de Acervo Técnico - CAT, o atestado contendo 2 folha(s), expedido pelo contratante da obra/serviço, a quem cabe a responsabilidade pela veracidade e exatidão das informações nele constantes.

Certidão de Acervo Técnico nº 858173/2021
21/12/2021, 13:13
dY7aY

A Certidão de Acervo Técnico (CAT) à qual o atestado está vinculado constituirá prova da capacidade técnico-profissional da pessoa jurídica somente se o responsável técnico indicado estiver ou venha a ser integrado ao seu quadro técnico por meio de declaração entregue no momento da habilitação ou da entrega das propostas.

Certificamos que se encontra vinculado à presente CAT o atestado apresentado em cumprimento à Lei nº 8.666/93, expedido pela pessoa jurídica contratante, a quem cabe a responsabilidade pela veracidade e exatidão das informações nele constantes. É de responsabilidade deste Conselho a verificação da atividade profissional em conformidade com a Lei nº 5.194/66 e Resoluções do Conselho Federal de Engenharia e Agronomia - CONFEA.

Esta certidão perderá a validade, caso ocorra qualquer alteração posterior dos elementos cadastrais nela contidos.

Fica(m) Excluído(s), no entanto, o(s) serviço(s) cujas atribuições não competem ao(s) profissional(is) em questão.

A autenticidade desta Certidão pode ser verificada em: <https://crea-ma.sitac.com.br/publico/>, com a chave: dY7aY

Conselho Regional de Engenharia e Agronomia do Estado do Maranhão

Avenida dos Holandeses, Quadra 35, Lote 8, Calhau, São Luis/MA
Tel: + 55 (98) 2106-8300 Fax: + 55 (98) 2106-8300 E-mail: faleconosco@creama.org.br



Impresso em: 22/12/2021, às 09:29.





ATESTADO DE CAPACIDADE TÉCNICA

Atestamos para os devidos fins, que a empresa **R R ACESSORIA E EMPREENDIMENTOS LTDA**, inscrita no CNPJ sob nº 37.382.431/0001-70, executou de forma satisfatória, sob responsabilidade técnica do profissional Engenheiro Civil Ricardo Manoel de Freitas Figueiredo, RNP 1105341216MA a **PRESTAÇÃO DE SERVIÇOS DE CALÇAMENTO COM BLOQUETE NAS RUAS: RUA CENTRAL, RUA 01, RUA 02, RUA 03, NO CENTRO DO MUNICÍPIO DE PIO XII/MA** conforme dados abaixo,

DADOS DO CONTRATO:

CONTRATANTE: PREFEITURA MUNICIPAL DE PIO XII/MA, localizada na Rua Senador Vitorino Freire, SN, Centro, Pio XII/MA, inscrita no CNPJ sob nº 06.447.833/0001-81.

Endereço da Obra: RUA CENTRAL, 01,02,03 SN CENTRO PIO XII – MA CEP65707-000

PRAZO CONTRATUAL: 28/06/2021 a 28/09/2021

CARACTERÍSTICAS DO SERVIÇO CONFORME PLANILHA ABAIXO:

ITEM	DESCRIÇÃO	UNID	QUANTIDADE
1	SERVIÇOS INICIAIS		
1.1	PLACA DE OBRA EM CHAPA DE AÇO GALVANIZADO	M2	6,00
2	ADMINISTRAÇÃO E MOBILIZAÇÃO		
2.1	ADMINISTRAÇÃO DA OBRA	mês	3,00
2.2	MOBILIZAÇÃO	und	1,00
2.3	DESMOBILIZAÇÃO	und	1,00
3	MOVIMENTO DE TERRA		
3.1	ESCAVAÇÃO VERTICAL A CÉU ABERTO, EM OBRAS DE INFRAESTRUTURA, INCLUINDO CARGA, DESCARGA E TRANSPORTE, EM SOLO DE 1ª CATEGORIA COM ESCAVADEIRA HIDRÁULICA (CAÇAMBA: 0,8 M³; 111 HP), FROTA DE 3 CAMINHÕES BASCULANTES DE 14 M³, DMT ATÉ 1 KM E VELOCIDADE MÉDIA 14KM/H. AF_09/2020	M3	13,79
3.2	REATERRO MANUAL DE VALAS COM COMPACTAÇÃO MECANIZADA. AF_04/2018	M3	2,44
4	SERVIÇOS DE TERRAPLENAGEM		
4.1	ESCAVAÇÃO E CARGA MATERIAL 1ª CATEGORIA, UTILIZANDO TRATOR DE ESTEIRAS DE 110 A 160HP COM LAMINA, PESO OPERACIONAL * 13T E PA CARREGADEIRA COM 170 HP.	M3	233,17
4.2	TRANSPORTE COM CAMINHÃO BASCULANTE DE 10 M³ EM VIA URBANA EM LEITO NATURAL (UNIDADE: TXKM). AF_07/2020	TXKM	1.865,35
4.3	REGULARIZAÇÃO E COMPACTAÇÃO DE SUBLEITO DE SOLO PREDOMINANTEMENTE ARENOSO. AF_11/2018	M2	932,97
4.4	ESCAVAÇÃO E CARGA MATERIAL 1ª CATEGORIA, UTILIZANDO TRATOR DE ESTEIRAS DE 110 A 160HP COM LAMINA, PESO OPERACIONAL * 13T E PA CARREGADEIRA COM 170 HP.	M3	150,90
4.5	TRANSPORTE COM CAMINHÃO BASCULANTE DE 10 M³, EM VIA URBANA EM LEITO NATURAL (UNIDADE: TXKM). AF_07/2020	TXKM	1.119,20
4.6	EXECUÇÃO E COMPACTAÇÃO DE BASE E OU SUB BASE PARA PAVIMENTAÇÃO DE SOLOS DE COMPORTAMENTO LATERÍTICO (ARENOSO) - EXCLUSIVE SOLO, ESCAVAÇÃO, CARGA E TRANSPORTE. AF_11/2019	M3	139,30
5	DRENAGEM		

Rua Senador Vitorino Freire, s/nº, Centro – Pio XII/MA – cep: 65.707-000.

Este documento encontra-se registrado no Conselho Regional de Engenharia e Agronomia do Estado do Maranhão, vinculado à Certidão nº 858173/2021, em 21/12/2021 em



Certidão nº 858173/2021

22/12/2021, 09:29

Chave de Impressão: dV7aY

O documento neste ato registrado foi emitido em 21/12/2021 e contém 2 folhas




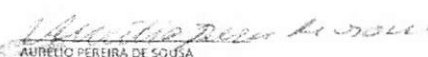
PIO XII
 ESTADO DO MARANHÃO
 PREFEITURA DE PIO XII - MARANHÃO
 SECRETARIA MUNICIPAL DE ADMINISTRAÇÃO
 CNPJ 06.447.833/0001-81

5.1	GUIA (MEIO-FIO) E SARJETA CONJUGADOS DE CONCRETO, MOLDADA IN LOCO EM TRECHO RETO COM EXTRUSORA, 45 CM BASE (15 CM BASE DA GUIA + 30 CM BASE DA SARJETA) X 22 CM ALTURA. AF_09/2016	M	430,15
5.2	CAIXAÇÃO EM MEIO FIO	M2	64,62
5.3	CAIXA DE INSPEÇÃO 0,95x0,75x0,75m - EXECUÇÃO	und	5,00
5.4	TUBO DE PVC CORRUGADO DE DUPLA PAREDE PARA REDE COLETORA DE ESGOTO, DN 150 MM, JUNTA ELÁSTICA - FORNECIMENTO E ASENTAMENTO. AF_01/2021	M	42,50
6	INSTALAÇÕES ELÉTRICAS		
6.1	POSTE DE AÇO CÔNICO SIMPLES, FLANGELADO, H=3M, INCLUSIVE LUMINÁRIA, SEM LÂMPADA	und	22,00
6.2	RELÉ FOTOELÉTRICO PARA COMANDO DE ILUMINAÇÃO EXTERNA 1000 W - FORNECIMENTO E INSTALAÇÃO. AF_08/2020	UN	6,00
6.3	REATOR PARA LÂMPADA VAPOR DE MERCÚRIO 250 W, USO EXTERNO - FORNECIMENTO E INSTALAÇÃO. AF_08/2020	UN	22,00
6.4	LÂMPADA VAPOR DE MERCÚRIO 250 W - FORNECIMENTO E INSTALAÇÃO. AF_08/2020	UN	22,00
6.5	QUADRO DE DISTRIBUIÇÃO DE ENERGIA EM CHAPA DE AÇO GALVANIZADO, DE EMBUTIR, COM BARRAMENTO TRIFÁSICO, PARA 18 DISJUNTORES DIN 100A - FORNECIMENTO E INSTALAÇÃO. AF_10/2020	UN	1,00
6.6	CABO DE COBRE FLEXÍVEL ISOLADO, 4 MM², ANTI-CHAMA 450/750 V, PARA CIRCUITOS TERMINAIS - FORNECIMENTO E INSTALAÇÃO. AF_12/2015	M	1.326,72
6.7	ELETRODUTO FLEXÍVEL CORRUGADO REFORÇADO, PVC, DN 25 MM (3/4"), PARA CIRCUITOS TERMINAIS, INSTALADO EM FORRO - FORNECIMENTO E INSTALAÇÃO. AF_12/2015	M	35,47
6.8	ELETRODUTO FLEXÍVEL CORRUGADO, PVC, DN 32 MM (1"), PARA CIRCUITOS TERMINAIS, INSTALADO EM FORRO - FORNECIMENTO E INSTALAÇÃO. AF_12/2015	M	430,30
6.9	HASTE DE ATERRAMENTO 5/8 PARA SPDA - FORNECIMENTO E INSTALAÇÃO. AF_12/2017	UN	22,00
6.10	CAIXA DE PASSAGEM 30x30x30 COM TAMPA E DRENO BRITA	und	22,00
6.11	DISJUNTOR MONOPOLAR TIPO NEMA, CORRENTE NOMINAL DE 10 ATÉ 30A - FORNECIMENTO E INSTALAÇÃO. AF_10/2020	UN	3,00
6.12	DISJUNTOR MONOPOLAR TIPO NEMA, CORRENTE NOMINAL DE 35 ATÉ 50A - FORNECIMENTO E INSTALAÇÃO. AF_10/2020	UN	1,00
6.13	CAIXA DE PASSAGEM 60x80x60 COM TAMPA E DRENO BRITA	und	34,00
7	PISOS		
7.1	EXECUÇÃO DE PAVIMENTO EM PISO INTERTRAVADO, COM BLOCO SEXTAVADO DE 25 X 25 CM, ESPESSURA 10 CM.	M2	677,69
7.2	EXECUÇÃO DE PASSEIO (CALÇADA) OU PISO DE CONCRETO COM CONCRETO MOLDADO IN LOCO, USINADO, ACABAMENTO CONVENCIONAL, ARMADO, 10cm	M3	52,64
8	SERVIÇOS COMPLEMENTARES		
8.1	Limpeza final da Obra	m2	930,67

Poder Judiciário - T. J. do Maranhão
 1ª Vara de Família e Sucessões
 REC-1932021-16.16.51.110.13.17.2 Parte(s):
 17/12/2021 16:16:51
 DIRETORIA DE SERVIÇOS DE REGISTRO E ARQUIVAMENTO
 AURELIO PEREIRA DE SOUSA, Rec. Firma
 Semelhança Total R\$ 5,12 Empl R\$ 4,83 F
 R\$ 0,13 FADEP R\$ 0,18 FEMP R\$ 0,18 Consi.
 em https://sisele.tjma.jus.br
 T. J. do Maranhão - Buritigupu
 T. J. do Maranhão - Buritigupu
 T. J. do Maranhão - Buritigupu

PIO XII-MA, 16 DE DEZEMBRO DE 2021


 FISCAL: ENG. JOYCE SILVA DE MORAES
 REGISTRO NACIONAL 1120157730MA
 ART: MA20210456115


 AURELIO PEREIRA DE SOUSA
 Prefeito Municipal de Pio XII - Ma

Rua Senador Vitorino Freire, s/nº, Centro – Pio XII/MA – cep: 65.707-000.

Este documento encontra-se registrado no Conselho Regional de Engenharia e Agronomia do Estado do Maranhão, vinculado à Certidão nº 858173/2021, em 21/12/2021 em



Certidão nº 858173/2021
 22/12/2021, 09:29
 Chave de Impressão: dY7aY
 O documento neste ato registrado foi emitido em 21/12/2021 e contém 2 folhas





Anotação de Responsabilidade Técnica - ART
Lei nº 6.496, de 7 de dezembro de 1977

CREA-MA

BURITICUPU-MA
Proc. 0301003/2022
Fls. 5517
Rub. 8A

Página 1/1

ART OBRA / SERVIÇO
Nº MA20210433446

Conselho Regional de Engenharia e Agronomia do Estado do Maranhão

INICIAL

1. Responsável Técnico

RICARDO MANOEL DE FREITAS FIGUEIREDO

Título profissional: ENGENHEIRO CIVIL

RNP: 1105341216

Registro: 1105341216MA

Empresa contratada: RR ASSESSORIA E EMPREENDIMENTOS LTDA - ME

Registro: 0005436583-MA

2. Dados do Contrato

Contratante: PREFEITURA MUNICIPAL DE PIO XII-MA

CPF/CNPJ: 06.447.833/0001-81

RUA SENADOR VITORINO FREIRE

Nº: SN

Complemento:

Bairro: CENTRO

Cidade: PIO XII

UF: MA

CEP: 65707000

Contrato: 2021216-2021

Celebrado em: 23/06/2021

Valor: R\$ 144.132,26

Tipo de contratante: Pessoa Juridica de Direito Público

Ação Institucional: Outros

3. Dados da Obra/Serviço

RUA CENTRAL , 01, 02, 03

Nº: SN

Complemento:

Bairro: CENTRO

Cidade: PIO XII

UF: MA

CEP: 65707000

Data de Início: 28/06/2021

Previsão de término: 28/09/2021

Coordenadas Geográficas: -3.820932, -45.243103

Finalidade: Outro

Código: 22010001-2021

Proprietário: PREFEITURA MUNICIPAL DE PIO XII-MA

CPF/CNPJ: 06.447.833/0001-81

4. Atividade Técnica

17 - Execução

Quantidade

Unidade

49 - Execução de obra > TRANSPORTES > INFRAESTRUTURA URBANA > #TOS_4.2.2 - DE INFRAESTRUTURA PARA VIAS URBANAS

932,67

m²

Após a conclusão das atividades técnicas o profissional deve proceder a baixa desta ART

5. Observações

SERVIÇO DE CALÇAMENTO COM BLOQUETE NAS RUAS CENTRAL, RUA 01, RUA 02, RUA 03, NO CENTRO DO MUNICÍPIO DE PIO XII - MA TOMADA DE PREÇO 05-2021

6. Declarações

- Cláusula Compromissória: Qualquer conflito ou litígio originado do presente contrato, bem como sua interpretação ou execução, será resolvido por arbitragem, de acordo com a Lei no. 9.307, de 23 de setembro de 1996, por meio do Centro de Mediação e Arbitragem - CMA vinculado ao Crea-MA, nos termos do respectivo regulamento de arbitragem que, expressamente, as partes declaram concordar.

- Declaro que estou cumprindo as regras de acessibilidade previstas nas normas técnicas da ABNT, na legislação específica e no decreto n. 5296/2004.

7. Entidade de Classe

UEMA -UNIVERSIDADE ESTADUAL DO MARANHÃO

8. Assinaturas

Declaro serem verdadeiras as informações acima

RICARDO MANOEL DE FREITAS FIGUEIREDO - CPF: 003.208.163-46

Local

data

PREFEITURA MUNICIPAL DE PIO XII-MA - CNPJ: 06.447.833/0001-81

9. Informações

* A ART é válida somente quando quitada, mediante apresentação do comprovante do pagamento ou conferência no site do Crea.

10. Valor

Valor da ART: R\$ 233,94

Registrada em: 06/07/2021

Valor pago: R\$ 233,94

Nosso Número: 8303290044

A autenticidade desta ART pode ser verificada em: <https://crea-ma.silac.com.br/publico/>, com a chave: 1A10b
Impresso em: 07/07/2021 às 10:15:57 por: ricardo.figueiredo, ip: 191.253.66.234

www.creama.org.br
Tel: (98) 2106-8300

faleconosco@creama.org.br
Fax: (98) 2106-8300





Certidão de Acervo Técnico - CAT
Resolução Nº 1025 de 30 de Outubro de 2009
Resolução Nº 218 de 29 de Junho de 1973

CREA-MA

BURITICUPU-MA
Proc. 0303003/2022
Fls. 5518
Rub. 84

Página 1/53

CAT COM REGISTRO DE ATESTADO

779782/2017

Atividade concluída

Conselho Regional de Engenharia e Agronomia do Estado do Maranhão

CERTIFICAMOS, em cumprimento ao disposto na Resolução nº 1.025, de 30 de outubro de 2009, do Confea, que consta dos assentamentos deste Conselho Regional de Engenharia e Agronomia do Estado do Maranhão - Crea-MA, o Acervo Técnico do profissional **RICARDO MANOEL DE FREITAS FIGUEIREDO** referente à(s) Anotação(ões) de Responsabilidade Técnica - ART abaixo discriminada(s):

Profissional: **RICARDO MANOEL DE FREITAS FIGUEIREDO**
Registro: **1105341216MA** RNP: **1105341216**
Título profissional: **ENGENHEIRO CIVIL**

Número da ART: **00011053412165055110** Tipo de ART: **ART** Registrada em: **31/03/2014** Baixada em: **14/02/2017**
Forma de registro: **INICIAL** Participação técnica: **CO-RESPONSÁVEL**
Empresa contratada:

Contratante: **GOMES SODRE ENGENHARIA LTDA** CPF/CNPJ: **11.004.413/0001-60**
Endereço do contratante: **RUA DAS PALMEIRAS 2** Nº:
Complemento: Bairro: **RENASCENCA**
Cidade: **SAO LUIS** UF: **MA** CEP: **65075000**
Contrato: Celebrado em:
Valor do contrato: **R\$ 5.000,00** Tipo de contratante: **Pessoa Juridica**
Ação institucional: **Outros**
Endereço da obra/serviço: **RUA CANDIDO RIBEIRO, COMPLEXO SANTA AMÉLIA** Nº:
Complemento: Bairro: **CENTRO HISTÓRICO**
Cidade: **SAO LUIS** UF: **MA** CEP: **65085580**
Data de início: **27/01/2011** Conclusão efetiva: **30/03/2014**
Finalidade: **SEM DEFINIÇÃO**
Proprietário: **PREFEITURA DE CAMPOS DA UFMA** CPF/CNPJ: **06.279.103/0001-19**

Atividade Técnica: **1 - ATUACAO #A0110 - EDIFICIOS DE ALVENARIA P/ FINS DIVERSOS 53 - EXECUCAO 7 OBRAS; 1 - ATUACAO #A0125 - EDIFICIOS ESPECIFICOS - AUDITORIO, TEATRO OU CINEMA 53 - EXECUCAO 2 OBRAS; 1 - ATUACAO #A0126 - EDIFICIOS ESPECIFICOS - HOTEL OU MOTEL 53 - EXECUCAO 2 OBRAS; 1 - ATUACAO #A0199 - SERVICOS AFINS E CORRELATOS EM EDIFICACOES 53 - EXECUCAO 14200 M2; 1 - ATUACAO #A0302 - ESTRUTURA METALICA 53 - EXECUCAO 126000 Kg; 1 - ATUACAO #A0601 - FUNDACOES PROFUNDAS 53 - EXECUCAO 1800 M;**

Observações

EXECUCAO DOS SERVIÇOS DE ENGENHARIA; ASSUMINDO A CORRESPONSABILIDADE TECNICA DA EXECUCAO DOS SERVICOS DE RESTAURACAO E REQUALIFICACAO DO CONJUNTO EDIFICADO DA ANTIGA FABRICA SANTA AMELIA. CONTRATO 24/2010 - CEL - PRECA, SICOM N. 56/2010 OS N. 047/2010

Informações Complementares

CERTIFICAMOS, finalmente, que se encontra vinculado à presente Certidão de Acervo Técnico – CAT, o atestado contendo 52 folha(s), expedido pelo contratante da obra/serviço, a quem cabe a responsabilidade pela veracidade e exatidão das informações nele constantes.

Certidão de Acervo Técnico nº 779782/2017
15/05/2017
3W9a3

A Certidão de Acervo Técnico (CAT) à qual o atestado está vinculado constituirá prova da capacidade técnico-profissional da pessoa jurídica somente se o responsável técnico indicado estiver ou venha a ser integrado ao seu quadro técnico por meio de declaração entregue no momento da habilitação ou da entrega das propostas.

Certificamos que se encontra vinculado à presente CAT o atestado apresentado em cumprimento à Lei nº 8.666/93, expedido pela pessoa jurídica contratante, a quem cabe a responsabilidade pela veracidade e exatidão das informações nele constantes. É de responsabilidade deste Conselho a verificação da atividade profissional em conformidade com a Lei nº 5.194/66 e Resoluções do Conselho Federal de Engenharia e Agronomia - CONFEA.

Esta certidão perderá a validade, caso ocorra qualquer alteração posterior dos elementos cadastrais nela contidos.

Fica(m) Excluído(s), no entanto, o(s) serviço(s) cujas atribuições não competem ao(s) profissional(is) em questão.

A autenticidade desta Certidão pode ser verificada em: <https://crea-ma.sitac.com.br/publico/>, com a chave: 3W9a3

Conselho Regional de Engenharia e Agronomia do Estado do Maranhão

Rua 28 de Julho, nº 214, Centro, São Luis/MA

Tel: + 55 (98) 2106-8300 Fax: + 55 (98) 2106-8300 E-mail: faleconosco@creama.org.br



CREA-MA
Conselho Regional de Engenharia e Agronomia do Estado do Maranhão

Impresso em: 30/11/2020, às 12:15.



GOMES SODRÉ
engenharia

ATESTADO DE CAPACIDADE TÉCNICA

Atestamos para os devidos fins que o Engenheiro Civil Ricardo Manoel de Freitas Figueiredo, Registro Nacional CONFEA N°. 110534121-6 CREA: 8898DMA, executou os serviços especificados na planilha abaixo, em conformidade com as condições contratuais, normas e especificações técnicas, não havendo nada que desabone a capacidade técnica do mesmo. A contratante dos serviços foi a empresa GOMES SODRÉ ENGENHARIA EIRELI inscrita no CNPJ: 11.004.413/0001-60 localizada na Rua das Palmeiras nº2 Jardim Renascença. Os serviços executados são de propriedade da PREFEITURA DE CAMPOS DA UFMA- FUNDACAO UNIVERSIDADE FEDERAL DO MARANHAO inscrita no CNPJ: 06.279.103/0001-19, localizada Av. dos Portugueses, 1966 - Bacanga, São Luís – MA, o local dos serviços foram executados no seguinte endereço: Rua Cândido Ribeiro, Centro Histórico, Complexo Fábrica Santa Amélia (Unidade de Ensino, Unidade Hoteleira, Laboratório, Empresa Junior, Biblioteca e Auditório) Área de 7.359,00 m², no período de 27/01/2011 a 30/03/2014.

Descrição do contrato: EXECUCAO DOS SERVIÇOS DE ENGENHARIA; ASSUMINDO A CORRESPONSABILIDADE TECNICA DA EXECUCAO DOS SERVICOS DE RESTAURACAO E REQUALIFICACAO DO CONJUNTO EDIFICADO DA ANTIGA FABRICA SANTA AMELIA. CONTRATO 24/2010 - CEL - PRECA, SICOM N. 56/2010 OS N. 047/2010.

A Anotação de Responsabilidade Técnica referente a execução deste objeto de contrato foi registrado sob o número Nº 00011053412165055110.

ITEM	DESCRIÇÃO	UNID.	QUANT
01	SERVIÇOS PRELIMINARES		
01.01	LIMPEZA DA ÁREA	M2	6.590,00
01.02	LIGAÇÃO PROVISÓRIA DE ENERGIA	UN	1,00
01.03	LIGAÇÃO PROVISÓRIA DE ÁGUA E ESGOTO	UN	1,00
01.04	PLACA DA OBRA (PADRÃO GOVERNO FEDERAL)	UN	1,00
01.05	TAPUME EM CHAPA METALICA COM ADESIVO	M	140,45
01.06	ANDAIME FACHADEIRO	M2	1.730,63
01.07	LOCAÇÃO DA OBRA	M2	4.770,27
01.08	ART	UNID	1,00
01.09	PROTECAO DE FACHADA COM TELA DE POLIPROPILENO FIXADA EM ESTRUTURA DE MADEIRA COM ARAME GALVANIZADO (CÓD. SINAPI 73804/001)	M2	164,00
01.10	EXECUÇÃO DE ESCADA DE SERVIÇO DO TÉRREO AO 1º PAVIMENTO COM MADEIRA DE 2A	M2	12,00
01.11	ESCAVAÇÃO CUIDADOSA EM SOLO DE 2ª CATEGORIA COM ACOMPANHAMENTO/ MONITORAMENTO DE ARQUEÓLOGO	M3	1.136,00

GOMES SODRÉ ENGENHARIA EIRELI
Rua das Palmeiras, 02, Qd. 02, Renascença I - São Luís - MA - CEP 65075-300 - CNPJ 11.004.413/0001-60 - IE: 12.094.637-8
Fone/Fax: (98) 3256 1174 e-mail: gse@gomesodre.com.br

Este documento encontra-se registrado no Conselho Regional de Engenharia e Agronomia do Estado do Maranhão, vinculado à Certidão nº 779782/2017, em 15/05/2017 em



Certidão nº 779782/2017
30/11/2020, 12:15

Chave de Impressão: 3W9a3

O documento neste ato registrado foi emitido em 15/05/2017 e contém 52 folhas

Scanned by CamScanner



GOMES SODRÉ
 engenharia

01.12	EXECUÇÃO DE GUARDA CORPO PROVISÓRIO H=1.00M DE MADEIRA DE SEGUNDA	M	31,00
01.13	ANDAIME TUBULAR METÁLICO	M2/MÊS	6.300,00
01.14	ANDAIME TIPO ROHR INCLUSIVE MONTAGEM E DESMONTAGEM	M2/MÊS	9.500,00
01.15	LIMPEZA DE MURO DE ARRIMO COM APLICAÇÃO DE HERBICIDA	M2	440,00
01.16	LIMPEZA ESPECIAL DA FONTE/ RESERVATÓRIO E DO SEU ENTORNO, TRANSPORTE HORIZONTAL E BOTA FORA	M3	30,00
01.17	LIMPEZA DO QUINTAL INCLUINDO CAPINA E CORTE - COM REMOÇÃO DE SUCATA	M2	1.656,21
01.18	REATERRO APILOADO (MANUAL) DE VALA COM DESLOCAMENTO DE MATERIAL EM CAMADAS DE 20 CM (CÓD. SINAPI: 73904/002)	M3	267,00
01.19	ESCAVAÇÃO MECANIZADA EM SOLO DE 2ª CATEGORIA COM ACOMPANHAMENTO ARQUEOLÓGICO	M3	972,00
01.20	ESCORAMENTO CONTÍNUO DE VALAS	M2	15,00
01.21	MOBILIZAÇÃO DE MÁQUINAS E EQUIPAMENTOS	UN	1,00
01.22	MOBILIZACAO E DESMOBILIZACAO DE EQUIPAMENTO DE SONDAGEM A PERCUSSAO (CÓD. SINAPI: 72733)	UN	9,00
01.23	DEDETIZAÇÃO	M2	3.012,00
01.24	ARTE E PLOTAGEM EDUCATIVA APLICADO EM TAPUME	M2	21,00
01.25	ANÁLISE LABORATORIAL DE ARGAMASSA DE REBOCO	UN	2,00
02	DEMOLIÇÃO E REMOÇÕES		
02.01	DEMOLIÇÃO DE REVESTIMENTO EM ALVENARIA DE PEDRA OU DEMOLIÇÃO DE REVESTIMENTO EM ARGAMASSA	M2	6.519,20
02.02	DEMOLIÇÃO DE ALVENARIAS EM GERAL	M2	558,88
02.03	DEMOLIÇÃO DE PISO EXISTENTE, CERÂMICO OU CIMENTADO, INCLUSIVE CONTRAPISO E LASTRO	M2	2.261,69
02.04	ESCAVAÇÃO DO TERRENO	M3	46,00
02.05	REMOÇÃO DE ESQUADRIAS EXISTENTES PARA RESTAURO E REAPROVEITAMENTO	UN	76,00
02.06	REMOÇÃO DE LOUÇAS E METAIS	UN	14,00
02.07	RETIRADA DO ENTELHAMENTO EM TELHAS CERÂMICAS TIPO COLONIAL E FRANCESA COM REAPROVEITAMENTO	M2	1.955,06
02.08	TRANSPORTE HORIZONTAL E BOTA-FORA DE MATERIAL EXCEDENTE	M3	8.616,00
02.09	REMOÇÃO E CARGA MANUAL DE ENTULHO EM CAÇAMBA ESTACIONÁRIA (cód. Sinapi: 72897)	M3	8.616,00
02.10	RETIRA DA BEIRAL TIPO DUPLA BICA	M	13,00
02.11	RETIRADA DE PILARES METÁLICOS EM FERRO FUNDIDO	UN	3,00
02.12	REMOÇÃO CUIDADOSA DE BARROTES PARA SELEÇÃO DE PEÇAS E RESTAURO	M	961,65

Este documento encontra-se registrado no Conselho Regional de Engenharia e Agronomia do Estado do Maranhão, vinculado à Certidão nº 779782/2017, em 15/05/2017 em



Certidão nº 779782/2017
 30/11/2020, 12:15

Chave de Impressão: 3W9a3

O documento neste ato registrado foi emitido em 15/05/2017 e contém 52 folhas

GOMES SODRÉ ENGENHARIA EIRELI
 Rua das Palmeiras, 61, Qd. 62, Remanso I - São Luis - MA - CEP 65075-300 - CNPJ: 13.004.413/0001-60 - Fone: 12 094 617-8
 Fone/Fax: (98) 3256 1174 e-mail: gse@gomessodre.com.br

Scanned by CamScanner



GOMES SODRÉ
 Engenharia

02.13	RETIRADA DE POSTE DE CONCRETO	UN	2,00
02.14	RETIRADA DE ESTEIO DE SUSTENTAÇÃO ESTRUTURAL DE PAREDE	M	6,00
02.15	DEMOLIÇÃO DE CONCRETO ARMADO	M3	61,00
02.16	RETIRADA DE ENCALIÇAMENTO	M2	32,00
02.17	RETIRADA DE CALHA FERRO FUNDIDO	M	256,00
02.18	DEMOLIÇÃO DE CONCRETO CICLÓPICO EM PAVIMENTO BEM 1, SUB LASTRO H=15CM	M2	1.791,00
02.19	RETIRADA DE DUTOS DE DRENAGEM	M	78,00
02.20	DESMONTAGEM DE ESTRUTURA DE MADEIRA COM TESOURAS PARA TELHAS CERAMICAS	M2	705,00
02.21	RETIRADA DE ASSOALHO DE MADEIRA, EXCLUSIVE RETIRADA DE VIGAMENTO (CÓD. SINAPI: 72240) M2 9,08	M2	412,00
02.22	RETIRADA DE ARBUSTOS ENCROSTADA NO MACIÇO	M2	834,00
02.23	REMOÇÃO DE ÁRVORE DE GRANDE PORTE	UN	1,00
03	ESTRUTURA		
03.01	CONCRETO USINADO FCK 10,0 MPA LANÇADO EM FUNDAÇÃO	M3	34,20
03.02	FORMA DE CHAPA DE MADEIRA COMPENSADA PLASTIFICADA, E= 12MM	M2	2.808,00
03.03	ARMAÇÃO AÇO CA-50	KG	23.166,00
03.04	ARMAÇÃO AÇO CA-60	M3	3.474,00
03.05	CONCRETO USINADO FCK 30MPA LANÇADO EM ESTRUTURA DE CONCRETO ARMADO	M3	234,00
03.06	IMPERMEABILIZAÇÃO COM MANTA ASFALTICA EM ESTRUTURAS	M2	70,00
03.07	LAJE PRE-FABRICADA DE PISO (H=14cm), DIMENSIONADA PARA SOBRECARGA DE 1,00 TONELADA POR M², COM VIGOTA PROTENDIDA E LAJOTA CERÂMICA, RECOBRIMENTO EM CONCRETO 30 MPA COM e=6cm	M2	403,00
03.08	LAJE PRE-FABRICADA DE PISO (H=14cm), DIMENSIONADA PARA SOBRECARGA DE 0,50 TONELADA POR M², COM PAINEL TRELIÇADO; RECOBRIMENTO EM CONCRETO 30 MPA COM e=12cm	M2	550,00
03.09	RESTAURAÇÃO E RECOLOCAÇÃO DE PILARES METÁLICOS DE FERRO FUNDIDO(DE 6 METROS,144 KG POR M, DIAMETRO DE 35cm), COM TRATAMENTO MECÂNICO ST3, PINTURA EPOXI, APLICAÇÃO DE ALCATRÃO DE ULHA NA BASE ENTERRADA	UN	3,00
03.10	RESTAURAÇÃO DE PILARES METÁLICOS DE FERRO FUNDIDO(DE 6 METROS,144 KG POR M, DIAMETRO DE 35cm), COM TRATAMENTO MECÂNICO ST3, PINTURA EPOXI, APLICAÇÃO DE ALCATRÃO DE ULHA NA BASE ENTERRADA	UN	52,00
03.11	EXECUÇÃO DE ESTRUTURA METÁLICA AÇO A-350 DE APOIO DA CAIXA D'AGUA	KG	7.428,98

GOMES SODRÉ ENGENHARIA EIRELI
 Rua das Palmeiras, 02, Qd 02, Raracanga I - São Luis - MA - CEP 65075-300 - CNPJ: 11.004.413/0001-60 - I.E: 12.094.637-8
 Fone/Fax (98) 3256 11 74 e-mail: gse@gomesodre.com.br

Este documento encontra-se registrado no Conselho Regional de Engenharia e Agronomia do Estado do Maranhão, vinculado à Certidão nº 779782/2017, em 15/05/2017 emitida em



Certidão nº 779782/2017
 30/11/2020, 12:15
 Chave de Impressão: 3W9a3
 O documento neste ato registrado foi emitido em 15/05/2017 e contém 52 folhas

Scanned by CamScanner



GOMES SODRÉ
 Engenharia

03.12	ESCORAMENTO/ ESTABILIZAÇÃO DE VÃOS/ ALVENARIA DE PEDRA COM PEÇAS DE MADEIRA DE LEI 3X6"; CONSIDERANDO 2M³ PARA CADA 1M² DE ÁREA ESCORADA	M3	45,00
03.13	DESFORMA DE ESTRUTURAS, ALT. OU PROFUND. MAIOR QUE 1,50M (CÓD. SINAPI: 73732)	M2	3.327,00
03.14	RESTAURAÇÃO DE EXTREMIDADES DAS VIGAS METÁLICAS COM 45KG/ EXTREMIDADE COM APLICAÇÃO ALCATRÃO DE HULHA	UN	16,00
03.15	RESTAURAÇÃO DE BARROTEAMENTO DE MADEIRA ANTIGO SEÇÃO MÉDIA 16X18cm	M	218,00
03.16	EXECUÇÃO DE BARROTE NOVO EM MADEIRA DE LEI (Ipê) SEÇÃO MÉDIA 16X18cm	M	908,00
03.17	ESCORAMENTO/CIMBRAMENTO METÁLICO PARA LAJES	M3	1.135,00
03.18	ESTABILIZAÇÃO DO TERRENO EM SOLO CIMENTO NO TRAÇO 1.5:5, COM COMPACTAÇÃO MECÂNICA	M3	228,80
03.19	RESTAURAÇÃO E ESTABILIZAÇÃO DA BASE DA CHAMINÉ DE 27 METROS	M3	12,00
03.20	EXECUÇÃO DE ESTRUTURA DE MADEIRA NA FACHADA DO MIRANTE COM PASSARELA DE ACESSO	UN	1,00
03.21	RESTAURAÇÃO E RECOLOCAÇÃO DO BARROTEAMENTO DE MADEIRA DE LEI LAVRADA RESTAURADO E TRATADO	M	365,00
03.22	RESTAURAÇÃO DE ARCO DE VÃOS EM ESTRUTURA DE MADEIRA	UN	5,00
03.23	RESTAURAÇÃO E REFORÇO ESTRUTURAL DO PERFIL METÁLICO DE APOIO AS PAREDES LATERAIS DO MIRANTE (SEÇÃO I) ; COM BASES DE CONCRETO ARMADO - 30 MPA BEM 01	UN	4,00
03.24	REFORÇO ESTRUTURAL COM CONCRETO CICLÓPICO COM ARGAMASSA NÃO RETRÁTIL IMPERMEABILIZADA NAS SALAS DE AULA DA FACHADA FRONTAL	M3	13,15
04	ESTRUTURA METÁLICA E COBERTURA		
04.01	ESTRUTURA METÁLICA DE COBERTURA, PILARES E VIGAS E TESOURAS	KG	62.965,12
04.02	ESTRUTURA METÁLICA EXISTENTE 35KG/M2 (TESOURAS E RIPAS EM PERFIS METÁLICOS) - RESTAURAÇÃO, LIMPEZA ST3 E APLICAÇÃO DE NOVA PINTURA EPOXI	M2	720,00
04.03	ESTRUTURA EM MADEIRA PARA TELHA CERÂMICA (TIPO COLONIAL OU FRANCESA) - PARAJU, CUMARU OU MAÇARANDUBA (1º PAV; MIRANTE; SUBESTAÇÃO; GRÊMIO E ACESSO AO PAV INF) TESOURAS TERÇAS CAIBROS E RIPAS	M2	3.636,54
04.04	COBERTURA EM TELHA CERÂMICA, TIPO FRANCESA	M2	1.020,00
04.05	CALHA EM CHAPA GALVANIZADA	M	459,00
04.06	RUFO EM CHAPA GALVANIZADA	M	151,00
04.07	ESCORAMENTO DE VÃOS COM PEÇAS DE MADEIRA DE LEI 3X6"; CONSIDERANDO 2M³ PARA CADA 1M² DE ÁREA ESCORADA	M3	238,00
04.08	EXECUÇÃO DE COSTURA DE ALVENARIA DE PEDRA COM RACHADURA COM GRAMPEAMENTO COM AÇO DE BITOLA 3/8"	M2	87,00

Este documento encontra-se registrado no Conselho Regional de Engenharia e Agronomia do Estado do Maranhão, vinculado à Certidão nº 779782/2017, em 15/05/2017 emita



Certidão nº 779782/2017
 30/11/2020, 12:15
 Chave de Impressão: 3W9a3

O documento neste ato registrado foi emitido em 15/05/2017 e contém 52 folhas

GOMES SODRÉ ENGENHARIA EIRELI
 Rua das Palmeiras, 02, Qd 62, Zona Franca - São Luís - MA - CEP 65075-300 - CNPJ 11.004.412/0001-60 - 11: 32094.617-8
 Fone/fax: (98) 3256.1174 e-mail: gse@gomesodre.com.br

Scanned by CamScanner



GOMES SODRÉ
 Engenharia

04.09	RESTAURAÇÃO DE VIGAS METÁLICAS EM PERFIL I DE VALOR HISTÓRICO 32,7 kg/ml ; 0,6M² DE ÁREA RESTAURADA POR METRO LINEAR;	KG	1.690,00
04.10	RESTAURAÇÃO DE TESOURAS METÁLICAS DE FERRO FUNDIDO DE VALOR HISTÓRICO 90 kg/UN;	UN	113,00
04.11	RUFO DE CONCRETO ARMADO	M	101,00
04.12	RESTAURAÇÃO ESTRUTURA DE MADEIRA PARA COBERTURA DE TELHA CERÂMICA	M2	658,00
04.13	RESTAURAÇÃO DE BEIRAL TIPO DUPLA BICA	M	92,00
04.14	EXECUÇÃO DE CACHORRO DE MADEIRA TRABALHADO RÉPLICA DO ORIGINAL	UN	120,00
04.15	RESTAURAÇÃO DE EXTREMIDADES DE RIPAS METÁLICAS INCRUSTADAS NO MACIÇO	UN	255,00
04.16	EXECUÇÃO DE BEIRAL ESTILO COLONIAL PORTUGUÊS COM DUAS FIADAS DE TELHAS EMBOÇADAS - DUPLA BICA	M	13,00
04.17	DRENAGEM DA COBERTURA COM TUBOS DE QUEDA EM PVC 100mm FIXADO COM ABRAÇADEIRAS	M	196,00
04.18	CONDUTOR VERTICAL DE ZINCO DN 100	M	61,50
04.19	MUDANÇA DE ESPAÇAMENTO DE RIPAS METÁLICAS PARA ADEQUAÇÃO DO TAMANHO DAS TELHAS FRANCESAS	M2	613,00
04.20	RECOLOCAÇÃO DE TELHAS FRANCESAS - SEM MATERIAL	M2	1.155,00
04.21	EMBOÇAMENTO DE CUMEEIRA E ESPIGÃO	M	390,00
04.22	MANTA TIPO LÂMINA ALUMINIZADA DUPLA FACE ISOLANTE REFLETIVA FIXADA SOBRE OS CAIBROS	M2	3.635,00
04.23	RETIRADA E RECOLOCAÇÃO DE TELHAS SEM FORNECIMENTO DO MATERIAL COM GRAMPEAMENTO COM ARAME DE COBRE Nº 11	M2	273,70
04.24	COBERTURA DE TELHA CERÂMICA PAULISTA Prensada COM ENCAIXE	M2	3.635,00
04.25	SUBSTITUIÇÃO DE FUNIL DE ZINCO PARA CALHAS DE COBERTURA	UN	8,00
04.26	EXECUÇÃO DE ESTRUTURA METÁLICA VIGAS, PILARES - AUDITÓRIO	KG	46.613,16
04.27	EXECUÇÃO DE ESTRUTURA EM PRÉDIO HISTÓRICO DE VIGAS E PILARES METÁLICO EM PERFIL " I E H " PARA MEZANINO, GRÊMIO E ANEXO A ÁREA DO CAFÉ	KG	46.673,67
04.28	ABERTURA E FECHAMENTO DO MACIÇO PARA RESTAURAÇÃO E REFORÇO DAS EXTREMIDADES DAS TESOURAS METÁLICAS, COM TROCAS DE PEÇAS QUANDO NECESSÁRIO, TRATAMENTO ST3 E APLICAÇÃO DE ALCATRÃO DE HULHA E PINTURA EPOXI	UN	69,00
04.29	RESTAURAÇÃO DE ESTRUTURA METÁLICA EM FERRO FUNDIDO DE COBERTURA COM MÉTODO ST3 E TROCA DE TRECHOS DANIFICADOS; MÉDIA DE 11 KG DE FERRO PO M²	M2	1.807,00
04.30	RESTAURAÇÃO COM LAVAGEM MECÂNICA DE TELHAS FRANCESAS E COLONIAL, COM APLICAÇÃO DE SILICONE	UN	16.633,00
04.31	RESTAURAÇÃO DE CALHA DE FERRO FUNDIDO DE VALOR HISTÓRICO	M	194,10

Este documento encontra-se registrado no Conselho Regional de Engenharia e Agronomia do Estado do Maranhão, vinculado à Certidão nº 779782/2017, em 15/05/2017 em
 emitida



Certidão nº 779782/2017
 30/11/2020, 12:15

Chave de Impressão: 3W9a3

O documento neste ato registrado foi emitido em 15/05/2017 e contém 52 folhas

GOMES SODRÉ ENGENHARIA EIRELI
 Rua dos Palmeiras, 07, Qd 62, Rmancencia I - São Luis - MA - CEP 65075-300 - CNPJ: 11.004.813/0001-60 - IE: 12.094.637-E
 Fone/Fax: (98) 3256 11 74 e-mail: gse@gomesudre.com.br

Scanned by CamScanner



GOMES SODRÉ
 Engenharia

04.32	RETIRADA DE PEÇAS DE MADEIRA (0,17X0,17X6M) DE SUSTENTAÇÃO DOS ANTIGOS TEARES, COM APOIO DE TIRANTES- INCLUSIVE TRANSPORTE VERTICAL, HORIZONTAL, ABERTURA E FECHAMENTO DE MACIÇO DE PEDRA ARGAMASSADA	UNID	101,00
04.33	SUBSTITUIÇÃO DE PEÇA DE MADEIRA POR PERFIL METÁLICO COM ALMA DE 25CM E ABA DE 15CM, NA VARANDA NORTE DO 1º PAVIMENTO	UNID	1,00
05	ALVENARIAS E FECHAMENTOS		
05.01	ALVENARIA DE TIJOLOS CERÂMICO FURADO E= 09CM 1/2 VEZ	M2	5.050,00
05.02	ALVENARIA DE TIJOLO CERÂMICO FURADO E=14CM	M2	996,00
05.03	ALVENARIA DE TIJOLO CERÂMICO FURADO E=19CM	M2	414,00
05.04	APERTO DE ALVENARIAS COM ARGAMASSA EXPANSIVA, E= 09CM	M	351,69
05.05	APERTO DE ALVENARIAS COM ARGAMASSA EXPANSIVA, E= 09CM	M	36,01
05.06	APERTO DE ALVENARIAS COM ARGAMASSA EXPANSIVA, E= 09CM	M	83,91
05.07	ALVENARIA DE BLOCOS CHEIOS DE CONCRETO ESTRUTURAL ESPESSURA DE 15CM	M2	353,00
05.08	ALVENARIA DE BLOCOS CHEIOS DE CONCRETO ESTRUTURAL ESPESSURA DE 25CM	M2	73,00
05.09	VERGAS E CONTRA-VERGAS EM CONCRETO ARMADO	M3	4,68
05.10	ALVENARIA DE EMBASAMENTO COM PEDRA ARGAMASSADA	M3	39,00
05.11	ESCARIFICAÇÃO E EMBRECHAMENTO DE ALVENARIA DE PEDRA ARGAMASSADA	M2	85,00
05.12	RESTAURAÇÃO DE PAREDE EM ALVENARIA DE TAIPA DE AMARRAÇÃO EM CRUZ DE SANTO ANDRÉ, COM SUBSTITUIÇÃO PEÇAS DE MADEIRA LAVRADA COMPOMETIDAS PELA AÇÃO DE XILÓFAGOS, RECOMPOSIÇÃO DE ARGAMASSA DE PREENCHIMENTO E ESCORAMENTO ESPECIAL DE MADEIRA EM ALVENARIA	M2	124,00
05.13	EXECUÇÃO DE TAIPA DE ALVENARIA DE CRUZ DE SANTO ANDRÉ	M2	32,00
05.14	EXECUÇÃO DE MURO DE ARRIMO EM BLOCO DE CONCRETO ESTRUTURAL e=19cm E AÇO 3/8"	M	23,10
05.15	EXECUÇÃO DO MURO DE ARRIMO EM ALVENARIA DE PEDRA ARGAMASSADA e= 40CM	M3	7,00
05.16	RESTAURAÇÃO/RECONSTITUIÇÃO EM PAREDES DE AMARRAÇÃO INGLESA	M2	55,00
06	IMPERMEABILIZAÇÃO		
06.01	ARGAMASSA POLIMÉRICA	M2	286,33
06.02	CAMADA DE REGULARIZAÇÃO E DEFINIÇÃO DE CAIMENTOS	M2	325,33
06.03	MANTA ASFÁLTICA ESTRUTURADA E= 4,0MM, INCLUSIVE PROTEÇÃO MECÂNICA	M2	137,00
06.04	IMPERMEABILIZAÇÃO DE CISTERNA igolflex preto	M2	82,00
07	REVESTIMENTOS INTERNOS E EXTERNOS		

Handwritten signatures and initials.

Este documento encontra-se registrado no Conselho Regional de Engenharia e Agronomia do Estado do Maranhão, vinculado à Certidão nº 779782/2017, em 15/05/2017 em



Certidão nº 779782/2017

30/11/2020, 12:15

Chave de Impressão: 3W9a3

O documento neste ato registrado foi emitido em 15/05/2017 e contém 52 folhas

GOMES SODRÉ ENGENHARIA LIRLU
 Rua das Palmeiras, 02, Qd. #2, Residência 1 - São Luis - MA - CEP 65075-300 - CNPJ 11.804.413/0001-60 - I.E.: 12.094.437-9
 Fone/Fax: (98) 3256 1174 e-mail: gpe@gomesodre.com.br

Scanned by CamScanner



GOMES SODRÉ
 engenharia

07.01	CHAPISCO 1:3	M2	16.256,87
07.02	EMBOÇO 1:4	M2	16.256,87
07.03	REBOCO 1:5	M2	15.726,04
07.04	CERÂMICA ESMALTADA 20X20 CM, COR BRANCA REF. LINHA WHITE BASIC MATE / CECRISA	M2	530,83
07.05	SUBSTITUIÇÃO DE ADOBE DESAGRAGADO DE PAREDES	M2	45,00
07.06	PORCELANATO RETIFICADO 30X60CM COR BRANCO ACABAMENTO ACETINADO	M2	144,12
07.07	ARREMATE CERÂMICO REF. MODELO TECHNO LONDON WHITE 5X20CM, PORTOBELLO	M	204,69
08	PAVIMENTAÇÃO		
08.01	LASTRO DE CONCRETO 5CM 1:3:5	M2	3.995,96
08.02	CAMADA DE REGULARIZAÇÃO	M2	1.062,26
08.03	PISO EM CERÂMICA ANTIDERRAPANTE, PEI-5 40X40, REF. LINHA LASER, COR CINZA / PORTOBELLO	M2	421,88
08.04	ESCALADA COM PISOS E ESPELHOS EM BOM ESTADO DE CONSERVAÇÃO. APLICAR CALAFETAÇÃO E RASPAGEM	M2	17,53
08.05	PORCELANATO 60X120CM, COR CITY CEMENT - PORTOBELLO	M2	64,65
08.06	GRANITO CINZA ANDORINHA ESP= 20MM	M2	107,82
08.07	RESTAURO DE PISO EM TABUADO DE MADEIRA DE LEI, A SER MANTIDO SUBSTITUINDO-SE AS PEÇAS DANIFICADAS E COMPLEMENTANDO TRECHOS COM PERDAS. FIXAR TRECHOS EM DESPRENDIMENTO EXECUTAR CALAFETAÇÃO E APLICAR RASPAGEM MÁQUINA	M2	510,33
08.08	ASSOALHO PROVISÓRIO DE MADEIRA NAS LATERAIS DA ESCADA DE SERVIÇO	M2	8,00
08.09	RESTAURAÇÃO E LIMPEZA DE PEDRA DE MÁRMORE DE LIOZ OU CANTARIA, INCLUSIVE APLICAÇÃO DE PRÓTESES QUANDO NECESSÁRIO	M2	25,00
08.10	APILOAMENTO DE SUPERFÍCIE	M2	2.909,52
08.11	RESTAURAÇÃO DE ESCADA DE MADEIRA EM JACARANDÁ INCLUSIVE TROCA DE PEÇAS DANIFICADAS DA ESTRUTURA, BALAUSTRE E PISO	UN	1,00
08.12	REATERRO E COMPACTAÇÃO MECÂNICO DE VALA COM COMPACTADOR MANUAL (CÓD. SINAPI: 74015/001) M3	M3	112,00
08.13	EXECUÇÃO EM PRÉDIO HISTÓRICO DE PISO DE ALTA RESISTÊNCIA TIPO KORODUR 15mm; POLIMENTO SUPERFICIAL COM APLICAÇÃO DE SELADOR E CERA MELANIZADA ANTIDERRAPANTE BRILHO MOLHADO SOBRE GRANILITE - 4 DEMÃOS	M2	2.261,61
08.14	ASSOALHO DE MADEIRA DE LEI IPÊ L=15cm e=2,5cm TIPO MACHO FÊMEA FIXADO NO BARROTEAMENTO	M2	1.040,69
08.15	EXECUÇÃO DE MATACOADO COM PEDRA DE MÃO E ARGAMASSA DE CIMENTO E AREIA 1:3	M2	1.645,00

Este documento encontra-se registrado no Conselho Regional de Engenharia e Agronomia do Estado do Maranhão, vinculado à Certidão nº 779782/2017, em 15/05/2017 em



Certidão nº 779782/2017
 30/11/2020, 12:15

Chave de Impressão: 3W9a3

O documento neste ato registrado foi emitido em 15/05/2017 e contém 52 folhas

GOMES SODRÉ ENGENHARIA EMBR333
 Rua das Palmeiras, 02, Qd. 42, Ruanorocença I - São Luís - MA - CEP 65075-300 - CNPJ 11.024.413/0001-40 - EI: 12.894.637-8
 Fone/Fax (98) 3254 1174 - e-mail: gse@gomesodre.com.br

Scanned by CamScanner



GOMES SODRÉ
 engenharia

08.16	PAVIMENTO DE PARALELEPIPEDO SOBRE COLCHÃO DE AREIA E PO DE PEDRA REJUNTADO COM CIMENTO E AREIA	M2	315,00
08.17	PAVIMENTO EM CONCRETO 25MPA EM CALÇADA COM ESTAMPAS RETANGULARES E PISO TÁTIL	M2	86,00
08.18	CORPO BSTC - TUBO DE CONCRETO PARA DRENO, CONCRETO ARMADO, Ø 1,2M, REJUNTADO COM ARGAMASSA DE CIMENTO E AREIA SEM PENEIRAR NO TRAÇO 1:3	M	70,00
09	FORROS E TETOS		
09.01	CHAPISCO	M2	416,29
09.02	REBOCO	M2	416,29
09.03	FORRO DE GESSO ACARTONADO	M2	434,88
09.04	MOLDURA E CIMALHA EM MADEIRA (ANGELIM OU PAU D'ARCO) PARA ARREMATE DO FORRO JUNTO À PAREDE	M	996,84
09.05	FORRO DE PLACA CIMENTÍCIA DE ALTA DURABILIDADE E RESISTÊNCIA A IMPACTOS, ACÚSTICO	M2	1.209,00
09.06	FORRO DE MADEIRA DE LEI TIPO SAIA E CAMISA L=20cm e=2,5cm; COM BARROTEAMENTO DE SUSTENTAÇÃO, BORDA COM FRISAMENTO DECORATIVO	M2	903,92
09.07	FORRO DE MADEIRA DE LEI TIPO MACHO FEMEA L=10cm e=1cm	M2	19,00
09.08	FORRO DE MADEIRA DE LEI TIPO MACHO FEMEA L=20cm e=2,5cm	M2	344,00
09.09	FORRO DE MADEIRA DE LEI RIPADO TIPO ESPINHA DE PEIXE ; RIPAS 5X2; COM BARROTEAMENTO DE SUSTENTAÇÃO	M2	352,46
10	RODAPÉS, SOLEIRAS, PEITORIS E ARREMATES		
10.01	RODAPÉ EM CERÂMICA 9X40CM, REF. LINHA LASER, COR CINZA / PORTOBELLO	M	226,25
10.02	RODAPÉ EM MADEIRA DE LEI	M	329,00
10.03	SOLEIRA EM GRANITO CINZA ANDORINHA APICADO, ESP= 20MM	M2	26,00
10.04	SOLEIRA EM MADEIRA IGUAL AO TABUADO DO PISO EXISTENTE	M2	10,00
10.05	RODAPÉ EM GRANITO PRETO SÃO GABRIEL POLIDO H=20CM	M	197,02
11	ESQUADRIAS EXECUTADAS		
11.01	PORTA DE ABRIR, EM RÉGUAS DE MADEIRA (PAU D'ARCO), ESP. 35MM, COM ACABAMENTO EM PINTURA ESMALTE ACETINADO APLICADO APÓS EMASSAMENTO. BANDEIRA FIXA COM VEDAÇÃO EM VIDRO LISO INCOLOR, 4MM. FERRAGENS: OBRADIÇAS EM LATÃO, EXTRAFORTE COM ANÉIS, PARA PORTAS DE MADEIRA, ESP. 35MM. 4X3 1/2". ACABAMENTO PRETO BRILHANTE. 03 UNIDADES POR FOLHA. FECHOS: CONJUNTO PARA PORTAS DUPLAS, SUPERIOR COM 40CM E INFERIOR COM 20CM, EM LATÃO COM ACABAMENTO CROMADO ACETINADO. FECHADURA DE SEGURANÇA MECÂNICA DE EMBUTIR PARA PORTA EXTERNA. ESPELHO. ROSETA EM AÇO INOX COM ACABAMENTO PRETO FOSCO	M2	45,00

Handwritten signature and initials over the table.

Este documento encontra-se registrado no Conselho Regional de Engenharia e Agronomia do Estado do Maranhão, vinculado à Certidão nº 779782/2017, em 15/05/2017 em



Certidão nº 779782/2017
 30/11/2020, 12:15
 Chave de Impressão: 3W9a3

O documento neste ato registrado foi emitido em 15/05/2017 e contém 52 folhas

GOMES SODRÉ ENGENHARIA EIRELI
 Rua das Palmeiras, 02, Qd. 82, Reserência I - São Luis - MA - CEP 65075-500 - CNPJ 11.604.433/0001-60 - Fone: 3256 11 74 e-mail: gse@gomesodre.com.br

Scanned by CamScanner



GOMES SODRÉ
 Engenharia

11.02	PORTA EM 01 FOLHA DE ABRIR. TIPO PRANCHETA, ESP. 35MM, COM ACABAMENTO EM LAMINADO MELAMÍNICO TEXTURIZADO, COR PRETA. MARCO E ALIZAR EM MADEIRA COM ACABAMENTO EM PINTURA ESMALTE ACETINADO APLICADO APÓS EMASSAMENTO, COR PRETA. FERRAGENS: DOBRADIÇAS EM LATÃO, EXTRAFORTE COM ANÉIS, PARA PORTAS DE MADEIRA, ESP. 35MM. 4X3 1/2". ACABAMENTO PRETO BRILHANTE. 03 UNIDADES POR FOLHA. FECHADURA MECÂNICA DE EMBUTIR PARA PORTA DE PASSAGEM. CHAPA TESTA E CONTRACHAPA EM AÇO INOX. MAÇANETA TIPO ALAVANCA EM ZAMAC COM ACAB PINTURA EPOXI PRETO FOSCO, SEM ESPELHO. AÇO INOX COM ACABAMENTO EM PRETO FOSCO	M2	62,00
11.03	PORTA ABRIR E BANDEIRA FIXA. EM VIDRO TEMPERADO, LISO, INCOLOR, ESPESSURA 10MM. FERRAGENS: FERRAGENS PARA VIDRO TEMPERADO ACABAMENTO CROMADO. PUXADORES DUPLOS EM AÇO INOX, ACABAMENTO ESCOVADO, COMPRIMENTO: 520MM, 21MM.	M2	5,00
11.04	JANELA DE ABRIR. EM MADEIRA (PAU D'ARCO), ESP. 30MM, COMPOSTA POR VEDAÇÃO EM RÉGUAS DE MADEIRA COM SISTEMA DE ENCAIXE TIPO MACHO-FÊMEA COM TRAVAMENTO HORIZONTAL. ACABAMENTO EM PINTURA ESMALTE ACETINADO APLICADO APÓS EMASSAMENTO. FERRAGENS: DOBRADIÇAS ARTESANAIS EXECUTADS CONFORME MODELO ORIGINAL E FECHAMENTO COM FERROLHO OBS.: NAS JANELAS DA COZINHA OS FERROLHOS SERÃO SU POR TRINCOS METÁLICOS EXTERNOS INFERIOR	M2	86,00
11.05	JANELA EM VIDRO TEMPERADO LISO, INCOLOR, ESP.: 10MM. PIVO CENTRAL E BANDEIRA FIXA. FERRAGENS PARA VIDRO TEMPERADO, ACABAMENTO CROMADO.	M2	35,00
11.06	GUARDA-CORPO EM TUBO QUADRADO DE AÇO INOX POLIDO, 50X50MM, COM VEDAÇÃO EM BARRA CHATA DE AÇO INOX, 50X7MM, H= 100CM.	M2	64,00
11.07	PAINEL COMPOSTO POR VENEZIANAS DE MADEIRA (LÂMINAS COM 61,5X12,5MM). CONJUNTO DE LÂMINAS UNIDAS ENTRE SI POR UM SISTEMA MECÂNICO QUE PERMITE O MOVIMENTO GIRATÓRIO SINCRONIZADO DAS LÂMINAS.	M2	25,00
11	ESQUADRIAS RESTAURADAS		

Handwritten signature and initials

Este documento encontra-se registrado no Conselho Regional de Engenharia e Agronomia do Estado do Maranhão, vinculado à Certidão nº 779782/2017, em 15/05/2017 em



Certidão nº 779782/2017
 30/11/2020, 12:15
 Chave de Impressão: 3W9a3

O documento neste ato registrado foi emitido em 15/05/2017 e contém 52 folhas



GOMES SODRÉ
 engenharia

11.08	RESTAURAÇÃO DE PORTA DE ABRIR EM MADEIRA COMPOSTA POR ANÉIS ALMOFADADOS E BANDEIRA FIXA EM MADEIRA A SER RESTAURADA. ACABAMENTO EM PINTURA ESMALTE ACETINADO APLICADO APÓS EMASSAMENTO. FERRAGENS: DOBRADIÇA TIPO CACHIMBO A SER RESTAURADA. ACABAMENTO EM PINTURA ESMALTE FOSCO COR PRETA. 02 UNIDADES POR FOLHA. FECHOS: CONJUNTO PARA PORTAS DUPLAS, SUPERIOR COM 40CM E INFERIOR COM 20CM, EM LATÃO COM ACABAMENTO CROMADO ACETINADO. FECHADURA DE SEGURANÇA MECÂNICA DE EMBUTIR PARA PORTA EXTERNA. CHAPA TESTA E CONTRACHAPA EM AÇO INOX. MAÇANETA TIPO ALAVANCA EM ZAMAC COM ACAB PINTURA EPOXI PRETO FOSCO, SEM ESPELHO. AÇO INOX COM ACABAMENTO EM PRETO FOSCO	M2	18,00
11.09	RESTAURAÇÃO DE JANELA DE ABRIR. EM MADEIRA (PAU D'ARCO), ESP. 30MM, COMPOSTA POR VEDAÇÃO EM RÉGUAS DE MADEIRA COM SISTEMA DE ENCAIXE TIPO MACHO-FÊMEA COM TRAVAMENTO HORIZONTAL. ACABAMENTO EM PINTURA ESMALTE ACETINADO APLICADO APÓS EMASSAMENTO. FERRAGENS: DOBRADIÇAS ARTESANAIS EXECUTADS CONFORME MODELO ORIGINAL E FECHAMENTO COM FERROLHO OSS.: NAS JANELAS DA COZINHA OS FERROLHOS SERÃO SU POR TRINCOS METÁLICOS EXTERNOS INFERIOR	M2	27,00
11	ESQUADRIAS		
11.10	P1 - PORTA EM 02 FOLHAS DE ABRIR, EM RÉGUAS DE MADEIRA (PAU D'ARCO), ESP. 35MM, COM ACABAMENTO EM PINTURA ESMALTE ACETINADO APLICADO APÓS EMASSAMENTO. BANDEIRA FIXA COM VEDAÇÃO EM VIDRO LISO INCOLOR, 4MM. FERRAGENS: OBRADIÇAS EM LATÃO, EXTRAFORTE COM ANÉIS, PARA PORTAS DE MADEIRA, ESP. 35MM. 4X3 1/2". ACABAMENTO PRETO BRILHANTE. 03 UNIDADES POR FOLHA. FECHOS: CONJUNTO PARA PORTAS DUPLAS, SUPERIOR COM 40CM E INFERIOR COM 20CM, EM LATÃO COM ACABAMENTO CROMADO ACETINADO. FECHADURA DE SEGURANÇA MECÂNICA DE EMBUTIR PARA PORTA EXTERNA. CHAPA TESTA E CONTRACHAPA EM AÇO INOX. MAÇANETE TIPO ALAVANCA EM ZAMÁ ACABAMENTO EM PINTURA EPOXI PRETO FOSCO, ESPELHO. ROSETA EM AÇO INOX COM ACABAMENTO PRETO FOSCO. (1,42X2,75M)	UN	1,00

[Handwritten signature]

Este documento encontra-se registrado no Conselho Regional de Engenharia e Agronomia do Estado do Maranhão, vinculado à Certidão nº 779782/2017, em 15/05/2017 em
 emitida



Certidão nº 779782/2017
 30/11/2020, 12:15
 Chave de Impressão: 3W9a3

O documento neste ato registrado foi emitido em 15/05/2017 e contém 52 folhas



GOMES SODRÉ
 Engenharia

11.11	P2 - PORTA EM 02 FOLHAS DE ABRIR, CAIXILHOS EM ALUMÍNIO E VEDAÇÃO EM VENEZIANAS DE ALUMÍNIO ACABAMENTO ANODIZADO COR NATURAL. FERRAGENS: DOBRADIÇAS EM LATÃO, EXTRAFORTE COM ANÉIS, PARA PORTAS DE ALUMÍNIO. 4X3". ACABAMENTO CROMADO ACETINADO. 03 UNIDADES POR FOLHA. FECHOS: CONJUNTO PARA PORTAS DUPLAS, 20CM, EM LATÃO COM ACABAMENTO CROMADO ACETINADO. PORTA DE PASSAGEM. CHAPA TESTA E CONTRACHAPA EM AÇO INOX. MAÇANETA TIPO ACETINADO, SEM ESPELHO. ROSETA EM AÇO IN ACABAMENTO CROMADO ACETINADO (1,20X2,10M)	UN	1,00
11.12	P2A - PORTA EM 04 FOLHAS DE ABRIR, CAIXILHOS EM ALUMÍNIO E VEDAÇÃO EM VENEZIANAS DE ALUMÍNIO ACABAMENTO ANODIZADO COR NATURAL. FERRAGENS: DOBRADIÇAS EM LATÃO, EXTRAFORTE COM ANÉIS, PARA PORTAS DE ALUMÍNIO. 4X3". ACABAMENTO CROMADO ACETINADO. 03 UNIDADES POR FOLHA. FECHOS: CONJUNTO PARA PORTAS DUPLAS, 20CM, EM LATÃO COM ACABAMENTO CROMADO ACETINADO. FECHADURA MECÂNICA DE EMBUTIR PARA PORTA DE PASSAGEM. CHAPA TESTA E CONTRACHAPA EM AÇO INOX. MAÇANETA TIPO ALAVANCA EM ZAMAC COM ACABAMENTO ACABAMENTO CROMADO ACETINADO (3,00X2,10MACETINADO, SEM ESPELHO. ROSETA EM AÇO INCROMADO	UN	1,00
11.13	P3 - PORTA EM 01 FOLHA DE ABRIR. TIPO PRANCHETA, ESP. 35MM, COM ACABAMENTO EM LAMINADO MELAMÍNICO TEXTURIZADO, COR PRETA. MARCO E ALIZAR EM MADEIRA COM ACABAMENTO EM PINTURA ESMALTE ACETINADO APLICADO APÓS EMASSAMENTO, COR PRETA. FERRAGENS: DOBRADIÇAS EM LATÃO, EXTRAFORTE COM ANÉIS, PARA PORTAS DE MADEIRA, ESP. 35MM. 4X3 1/2". ACABAMENTO PRETO BRILHANTE. 03 UNIDADES POR FOLHA. FECHADURA MECÂNICA DE EMBUTIR PARA PORTA DE PASSAGEM. CHAPA TESTA E CONTRACHAPA EM AÇO INOX. MAÇANETA TIPO ALAVANCA EM ZAMAC COM ACAB PINTURA EPOXI PRETO FOSCO, SEM ESPELHO. AÇO INOX COM ACABAMENTO EM PRETO FOSCO. (0,80X2,10M)	UN	5,00
11.14	P4 - PORTA EM 01 FOLHA DE ABRIR. TIPO PRANCHETA, ESP. 35MM, COM ACABAMENTO EM LAMINADO MELAMÍNICO TEXTURIZADO, COR PRETA. MARCO E ALIZAR EM MADEIRA COM ACABAMENTO EM PINTURA ESMALTE ACETINADO APLICADO APÓS EMASSAMENTO, COR PRETA. FERRAGENS: DOBRADIÇAS EM LATÃO, EXTRAFORTE COM ANÉIS, PARA PORTAS DE MADEIRA, ESP. 35MM. 4X3 1/2". ACABAMENTO PRETO BRILHANTE. 03 UNIDADES POR FOLHA. FECHADURA MECÂNICA DE EMBUTIR PARA PORTA DE PASSAGEM. CHAPA TESTA E CONTRACHAPA EM AÇO INOX. MAÇANETA TIPO ALAVANCA EM ZAMAC COM ACAB PINTURA EPOXI PRETO FOSCO, SEM ESPELHO. AÇO INOX COM ACABAMENTO EM PRETO FOSCO. (0,70X2,10M)	UN	10,00

4
 11

GOMES SODRÉ ENGENHARIA LIRELI
 Rua das Palmeiras, 02, Qd. 62, Rmarcancia I - São Luis - MA - CEP 65075-300 - CNPJ: 17.004.415/0001-63 - F: 12.094.637-8
 Fone/Fax: (98) 3256 11 74 - e-mail: gsr@gomessodre.com.br

Este documento encontra-se registrado no Conselho Regional de Engenharia e Agronomia do Estado do Maranhão, vinculado à Certidão nº 779782/2017, em 15/05/2017 emita



Certidão nº 779782/2017
 30/11/2020, 12:15
 Chave de Impressão: 3W9a3
 O documento neste ato registrado foi emitido em 15/05/2017 e contém 52 folhas

Scanned by CamScanner



GOMES SODRÉ
 engenharia

11.15	P5 - PORTA EM 02 FOLHAS DE ABRIR. TIPO PRANCHETA, ESP. 35MM, COM ACABAMENTO EXTERNO EM LAMINADO MELAMÍNICO TEXTURIZADO, COR PRETA. RECOBRIMENTO INTERNO COM MANTA ACÚSTICA E CHAPA PERFURADA. MARCO E ALIZAR EM MADEIRA COM ACABAMENTO EM PINTURA ESMALTE ACETINADO APLICADO APÓS EMASSAMENTO, COR PRETA. FERRAGENS: DOBRADIÇAS EM LATÃO, EXTRAFORTE COM ANÉIS, PARA PORTAS DE MADEIRA, ESP. 35MM. 4X3 1/2". ACABAMENTO PRETO BRILHANTE. 03 UNIDADES POR FOLHA. FECHADURA MECÂNICA DE EMBUTIR PARA PORTA DE PASSAGEM. CHAPA TESTA E CONTRACHAPA EM AÇO INOX. MAÇANETA TIPO ALAVANCA EM ZAMAC COM ACAB PINTURA EPOXI PRETO FOSCO, SEM ESPELHO. AÇO INOX COM ACABAMENTO EM PRETO FOSCO. (1,20X2,10M)	UN	1,00
11.16	P6 - PORTA EM 02 FOLHAS DE ABRIR E BANDEIRA FIXA. EM VIDRO TEMPERADO, LISO, INCOLOR, ESPESSURA 10MM. FERRAGENS: FERRAGENS PARA VIDRO TEMPERADO ACABAMENTO CROMADO. PUXADORES DUPLOS EM AÇO INOX, ACABAMENTO ESCOVADO, COMPRIMENTO: 520MM, 21MM. (1,82X3,17M)	UN	2,00
11.17	P7 - PORTA EM 02 FOLHAS DE ABRIR E BANDEIRA FIXA. EM VIDRO TEMPERADO, LISO, INCOLOR, ESPESSURA 10MM. FERRAGENS: FERRAGENS PARA VIDRO TEMPERADO ACABAMENTO CROMADO. PUXADORES DUPLOS EM AÇO INOX, ACABAMENTO ESCOVADO, COMPRIMENTO: 520MM, 21MM. (1,20X3,17M)	UN	1,00
11.18	P8 - PORTA EM 01 FOLHA DE ABRIR. TIPO PRANCHETA, ESP. 35MM, COM ACABAMENTO EM LAMINADO MELAMÍNICO TEXTURIZADO, COR PRETA. MARCO E ALIZAR EM MADEIRA COM ACABAMENTO EM PINTURA ESMALTE ACETINADO APLICADO APÓS EMASSAMENTO, COR PRETA. FERRAGENS: DOBRADIÇAS EM LATÃO, EXTRAFORTE COM ANÉIS, PARA PORTAS DE MADEIRA, ESP. 35MM. 4X3 1/2". ACABAMENTO PRETO BRILHANTE. 03 UNIDADES POR FOLHA. FECHADURA MECÂNICA DE EMBUTIR PARA PORTA DE PASSAGEM. CHAPA TESTA E CONTRACHAPA EM AÇO INOX. MAÇANETA TIPO ALAVANCA EM ZAMAC COM ACAB PINTURA EPOXI PRETO FOSCO, SEM ESPELHO. AÇO INOX COM ACABAMENTO EM PRETO FOSCO. (0,60X2,10M)	UN	2,00

Este documento encontra-se registrado no Conselho Regional de Engenharia e Agronomia do Estado do Maranhão, vinculado à Certidão nº 779782/2017, em 15/05/2017 em



Certidão nº 779782/2017

30/11/2020, 12:15

Chave de Impressão: 3W9a3

O documento neste ato registrado foi emitido em 15/05/2017 e contém 52 folhas

12

GOMES SODRÉ ENGENHARIA EIRELI
 Rua das Palmeiras, 01, Qd. 62, Remercença I - São Luis - MA - CEP 65075-300 - CNPJ: 11.004.413/0001-52 - I.E.: 12.094.637-8
 Fone/Fax: (98) 3256 11 74 - e-mail: gse@gomesiodre.com.br

Scanned by CamScanner

Conselho Regional de Engenharia e Agronomia do Estado do Maranhão
 Rua 28 de Julho, nº 214, Centro, São Luis/MA
 Tel: + 55 (98) 2106-8300 Fax: + 55 (98) 2106-8300 E-mail: faleconosco@creama.org.br

CREA-MA
 Conselho Regional de Engenharia e Agronomia do Estado do Maranhão

Impresso em: 30/11/2020, às 12:15.



GOMES SODRÉ
 Engenharia

11.19	P9 - PORTA EM 01 FOLHA DE ABRIR. TIPO PRANCHETA, ESP. 35MM, COM ACABAMENTO EM LAMINADO MELAMÍNICO TEXTURIZADO, COR PRETA. MARCO E ALIZAR EM MADEIRA COM ACABAMENTO EM PINTURA ESMALTE ACETINADO APLICADO APÓS EMASSAMENTO, COR PRETA. REVESTIMENTO INFERIOR, NAS DUAS FACES, EM CHAPA DE AÇO INOX, ACABAMENTO ESCOVADO, ESP. 0,3MM. FERRAGENS: DOBRADIÇAS EM LATÃO, EXTRAFORTE COM ANÉIS, PARA PORTAS DE MADEIRA, ESP. 35MM. 4X3 1/2". ACABAMENTO PRETO BRILHANTE. 03 UNIDADES POR FOLHA. FECHADURA MECÂNICA DE EMBUTIR PARA PORTA DE PASSAGEM. CHAPA TESTA E CONTRACHAPA EM AÇO INOX. MAÇANETA TIPO ALAVANCA EM ZAMAC COM ACABAMENTO EM PINTURA EPOXI PRETO FOSCO, ESPELHO. ROSETA EM AÇO INOX COM ACABAMENTO PRETO FOSCO. BARRA DE APOIO EM AÇO INOX, ACABAMENTO ESCOVADO, DUPLA. (0,80X2,10M)	UN	4,00
11.20	P10 - PORTA EM 01 FOLHA DE ABRIR PARA BOX. TIPO PRANCHETA, ESP. 30MM, COM ACABAMENTO EM LAMINADO MELAMÍNICO TEXTURIZADO, COR PRETA. FERRAGENS: DOBRADIÇAS EM LATÃO PARA PORTAS DE BOX, MONTADA PARA MANTER A PORTA FECHADA COM MOLA FORÇADA. ABERTURA TANTO DO LADO ESQUERDO QUANTO DIREITO ACABAMENTO CROMADO ACETINADO. 02 UNIDADES POR FOLHA. TARJETA - FECHADURA LIVRE/OCUPADO. ACABAMENTO CROMADO ACENTU (60X170M)	UN	29,00
11.21	P11 - PORTA EM 02 FOLHAS DE ABRIR. EM MADEIRA (PAU D'ARCO), ESP. 35MM, COMPOSTA POR PAINÉIS ALMOFADADOS, COM ACABAMENTO EM PINTURA ESMALTE ACETINADO APLICADO APÓS EMASSAMENTO. BANDEIRA FIXA COM VEDAÇÃO EM VIDRO LISO INCOLOR, 4MM. SEGUIR OS MESMOS DETALHES DE ENCAIXE DAS PEÇAS EXISTENTES NA P12 (PORTA EXISTENTE). FERRAGENS: DOBRADIÇAS TIPO CACHIMBO A SER EXECUTADA SEGUINDO O MODELO EXISTENTE NA P12. ACABAMENTO EM PINTURA ESMALTE FOSCO COR PRETA. 02 UNIDADES POR FOLHA. FECHOS: CONJUNTO PARA PORTAS DUPLAS, SUPERIOR COM 40CM E INFERIOR COM 20CM, EM LATÃO COM ACABAMENTO CROMADO ACETINADO. FECHADURA DE SEGURANÇA EMBUTIR PARA PORTA EXTERNA. CHAPA TESTA MECÂNICA DE CONTRACHAPA EM AÇO INOX. MAÇANETA TIPO A SEM ESPELHO. ROSETA EM AÇO INOX COM ACAB PRETO FOSCO. (2,30X2,76M)	UN	1,00

13

[Handwritten signature]

Este documento encontra-se registrado no Conselho Regional de Engenharia e Agronomia do Estado do Maranhão, vinculado à Certidão nº 779782/2017, em 15/05/2017 em



Certidão nº 779782/2017
 30/11/2020, 12:15
 Chave de Impressão: 3W9a3

O documento neste ato registrado foi emitido em 15/05/2017 e contém 52 folhas



GOMES SODRÉ
 Engenharia

11.22	P12 - PORTA EXISTENTE EM 02 FOLHAS DE ABRIR. EM MADEIRA COMPOSTA POR PAINÉIS ALMOFADADOS A SER RESTAURADA: COMPLEMENTAR PERDAS NA PARTE INFERIOR FIXAR PARTES EM PROCESSO DE DESPRENDIMENTO COMPLEMENTAR PERDAS DE TRECHOS NA GRADE EXISTENTE NA BANDEIRA RETIRAR FECHAMENTO EM MADEIRA EXECUTADO NA BANDEIRA EXECUTAR LIMPEZA NAS DOBRADIÇAS RESTAURANDO O PERFEITO FUNCIONAMENTO REMOVER PINTURA ACABAMENTO EM PINTURA ESMALTE ACETINADO APLICADO APÓS EMASSAMENTO. BANDEIRA FIXA COM VEDAÇÃO EM GRADE METÁLICA COM ACABAMENTO EM PINTURA ESMALTE ACETINADO APLICADO APÓS TRATAMENTO ANTIFERRUGINOSO. FERRAGENS: DOBRADIÇA TIPO CACHIMBO A SER RESTAURADA. ACABAMENTO COM PINTURA ESMALTE FOSCO COR PRETA. 02 UNIDADES POR FOLHA. FECHOS: CONJUNTO PARA PORTAS DUPLAS, SUPERIOR COM 40CM E INFERIOR COM 20CM, EM LATÃO COM ACABAMENTO CROMADO ACETINADO. FECHADURA SEGURANÇA MECÂNICA DE EMBUTIR PARA PORTA CHAPA TESTA E CONTRACHAPA EM AÇO INOX. M TIPO ALAVANCA EM ZAMAC COM ACABAMENTO EM EPOXI PRETO, SEM ESPELHO. ROSETA EM AÇO ACABAMENTO EM PRETO FOSCO. (1,50X2,95M)	UN	1,00
11.23	P13 - PORTA EM 02 FOLHAS DE ABRIR E BANDEIRA FIXA. EM VIDRO TEMPERADO, LISO, FUMÊ, ESPESURA 10MM. FERRAGENS: FERRAGENS PARA VIDRO TEMPERADO ACABAMENTO FUMÊ. PUXADORES DUPLOS EM AÇO INOX, ACABAMENTO ESCOVADO, COMPRIMENTO: 520MM, LARGURA: 21MM. (2,65	UN	1,00
11.24	P14 - PORTA EM 02 FOLHAS DE ABRIR. TIPO PRANCHETA, ESP. 35MM, COM ACABAMENTO EM LAMINADO MELAMÍNICO TEXTURIZADO, COR PRETA. FERRAGENS: DOBRADIÇAS EM LATÃO, EXTRAFORTE COM ANÉIS, PARA PORTAS DE MADEIRA, ESP. 35MM. 4X3 1/2". ACABAMENTO PRETO BRILHANTE. 03 UNIDADES POR FOLHA. FECHOS: CONJUNTO PARA PORTAS DUPLAS, 20CM, LATÃO COM ACABAMENTO CROMADO ACETINADO. FECHADURA MECÂNICA DE EMBUTIR PARA PORTA DE PASSAGEM. CHAPA TESTA E CONTRACHAPA EM AÇO INOX. MAÇANETA TIPO ALAVANCA EM ZAMAC COM ACAB PINTURA EPOXI PRETO FOSCO, SEM ESPELHO. AÇO INOX COM ACABAMENTO EM PRETO FOSCO. (1,18X2,10M)	UN	1,00

Este documento encontra-se registrado no Conselho Regional de Engenharia e Agronomia do Estado do Maranhão, vinculado à Certidão nº 779782/2017, em 15/05/2017 em



Certidão nº 779782/2017
 30/11/2020, 12:15
 Chave de Impressão: 3W9a3

O documento neste ato registrado foi emitido em 15/05/2017 e contém 52 folhas



GOMES SODRÉ
 engenharia

11.25	P15 - PORTA EM 01 FOLHA DE ABRIR. TIPO PRANCHETA, ESP. 35MM, COM ACABAMENTO EM LAMINADO MELAMÍNICO TEXTURIZADO, COR PRETA. MARCO EM PERFIL DE ALUMÍNIO ANODIZADO COR PRETA. FERRAGENS: DOBRADIÇAS EM LATÃO, EXTRAFORTE COM ANÉIS, PARA PORTAS DE MADEIRA, ESP. 35MM. 4X3 1/2". ACABAMENTO PRETO BRILHANTE. 03 UNIDADES POR FOLHA. FECHADURA MECÂNICA DE EMBUTIR PARA PORTA DE PASSAGEM. CHAPA TESTA E CONTRACHAPA EM AÇO INOX. MAÇANETA TIPO ALAVANCA EM ZAMAC COM ACABAMENTO EM PINT PRETO FOSCO, SEM ESPELHO. ROSETA EM AÇO ACABAMENTO EM PRETO FOSCO. (0,80X2,10M)	UN	9,00
11.26	P16 - PORTA EM 02 FOLHAS DE ABRIR E BANDEIRA FIXA. EM VIDRO TEMPERADO, LISO, INCOLOR, ESPESSURA 10MM. FERRAGENS: FERRAGENS PARA VIDRO TEMPERADO ACABAMENTO CROMADO. PUXADORES DUPLOS EM AÇO INOX, ACABAMENTO ESCOVADO, COMPRIMENTO: 520MM, 21MM. (1,48X2,80M)	UN	16,00
11.27	P17 - PORTA EM 02 FOLHAS DE ABRIR E 02 PARTE FIXAS, COM BANDEIRA FIXA EM VIDRO TEMPERADO, LISO, INCOLOR, ESPESSURA 10MM. FERRAGENS: FERRAGENS PARA VIDRO TEMPERADO ACABAMENTO CROMADO. PUXADORES DUPLOS EM AÇO INOX, ACABAMENTO ESCOVADO, COMPRIMENTO: 520MM, 21MM. (3,30X2,80M)	UN	1,00
11.28	P18 - PORTA EM 02 FOLHAS DE ABRIR E 02 PARTE FIXAS, COM BANDEIRA FIXA EM VIDRO TEMPERADO, LISO, INCOLOR, ESPESSURA 10MM. FERRAGENS: FERRAGENS PARA VIDRO TEMPERADO ACABAMENTO CROMADO. PUXADORES DUPLOS EM AÇO INOX, ACABAMENTO ESCOVADO, COMPRIMENTO: 520MM, 21MM. (1,90X2,80M)	UN	2,00
11.29	P19 - PORTA EM 02 FOLHAS DE ABRIR COM BANDEIRA FIXA EM VIDRO TEMPERADO, LISO, INCOLOR, ESPESSURA 10MM. FERRAGENS: FERRAGENS PARA VIDRO TEMPERADO ACABAMENTO CROMADO. PUXADORES DUPLOS EM AÇO INOX, ACABAMENTO ESCOVADO, COMPRIMENTO: 520MM, 21MM. (1,38X2,80M)	UN	1,00
11.30	P20 - PORTA EM 02 FOLHAS DE ABRIR E 02 PARTES FIXAS, COM BANDEIRA FIXA EM VIDRO TEMPERADO, LISO, INCOLOR, ESPESSURA 10MM. FERRAGENS: FERRAGENS PARA VIDRO TEMPERADO ACABAMENTO CROMADO. PUXADORES DUPLOS EM AÇO INOX, ACABAMENTO ESCOVADO, COMPRIMENTO: 520MM, 21MM. (2,70X2,80M)	UN	1,00
11.31	P21 - PORTA EM 01 FOLHA DE ABRIR E 01 PARTE FIXA, COM BANDEIRA FIXA EM VIDRO TEMPERADO, LISO, INCOLOR, ESPESSURA 10MM. FERRAGENS: FERRAGENS PARA VIDRO TEMPERADO ACABAMENTO CROMADO. PUXADORES DUPLOS EM AÇO INOX, ACABAMENTO ESCOVADO, COMPRIMENTO: 520MM, 21MM. (1,38X2,80M)	UN	1,00

15

GOMES SODRÉ ENGENHARIA EIRELI
 Rua das Palmeiras, 02, Qd. 62, Ramacência I - São Luis - MA - CEP 65075-300 - CNPJ: 11.001.413/0001-60 - Fone/Fax: (98) 3256-1174 - e-mail: gse@gomesodre.com.br

Este documento encontra-se registrado no Conselho Regional de Engenharia e Agronomia do Estado do Maranhão, vinculado à Certidão nº 779782/2017, em 15/05/2017 em



Certidão nº 779782/2017
 30/11/2020, 12:15

Chave de Impressão: 3W9a3

O documento neste ato registrado foi emitido em 15/05/2017 e contém 52 folhas

Scanned by CamScanner



GOMES SODRÉ
 engenharia

11.32	P22 - PORTA EM 03 FOLHAS DE ABRIR. EM MADEIRA (PAU D'ARCO), ESP. 35MM, COMPOSTA POR QUADROS COM VEDAÇÃO EM VIDRO LISO INCOLOR, 4MM, NA PARTE POSTERIOR E VEDAÇÃO EM VENEZIANAS DE MADEIRA NA SUA PARTE INFERIOR. ACABAMENTO EM PINTURA ESMALTE ACETINADO APLICADO APÓS EMASSAMENTO. BANDEIRA FIXA COM VEDAÇÃO EM VIDRO LISO INCOLOR, 4MM. FERRAGENS: DOBRADIÇAS EM LATÃO, EXTRAFORTE COM ANÉIS, PARA PORTAS DE MADEIRA, ESP. 35MM. 4X3 1/2". ACABAMENTO PRETO BRILHAN UNIDADES POR FOLHA. FECHAMENTO COM CONJU DREMONES E VARA EM LATÃO COM ACABAMENTO ACETINADO. (1,36X2,79M)	UN	9,00
11.33	P23 - PORTA EM 02 FOLHAS DE ABRIR COM BANDEIRA FIXA EM VIDRO TEMPERADO, LISO, INCOLOR, ESPESSURA 10MM. TEMPERADO ACABAMENTO CROMADO. PUXADORES DUPLOS EM AÇO INOX, ACABAMENTO ESCOVADO, COMPRIMENTO: 520MM, 21MM. (1,20X2,80M)	UN	5,00
11.34	J1 - JANELA EM 02 FOLHAS DE ABRIR. EM MADEIRA (PAU D'ARCO), ESP. 35MM, COMPOSTA POR QUADROS COM VEDAÇÃO EM VIDRO LISO INCOLOR, 4MM, NA PARTE INFERIOR E VEDAÇÃO EM VENEZIANAS DE MADEIRA NA SUA PARTE INFERIOR. ACABAMENTO EM PINTURA ESMALTE ACETINADO APLICADO APÓS EMASSAMENTO. BANDEIRA FIXA COM VEDAÇÃO EM VIDRO LISO INCOLOR, 4MM. FERRAGENS: DOBRADIÇAS EM LATÃO, EXTRAFORTE COM ANÉIS, PARA PORTAS DE MADEIRA, ESP. 35MM. 4X3 1/2". ACABAMENTO PRETO BRILHAN UNIDADES POR FOLHA. FECHAMENTO COM CONJU CREMONES E VARA EM LATÃO COM ACABAMENTO ACETINADO. (1,20X2,10M)	UN	50,00
11.35	J2 - JANELA COM CAIXILHOS EM ALUMÍNIO ANODIZADO COR GRAFITE COM VEDAÇÃO EM VIDRO LISO INCOLOR, 4MM. PARTES FIXAS E PARTES DE ABRIR SISTEMA MÁXIMO-AR. (4,10X2,30M)	UN	1,00
11.36	J3 - JANELA COM CAIXILHOS EM ALUMÍNIO ANODIZADO COR GRAFITE COM VEDAÇÃO EM VIDRO LISO INCOLOR, 4MM. PARTES FIXAS E PARTES DE ABRIR SISTEMA MÁXIMO-AR. (4,43X2,30M)	UN	1,00
11.37	J4A - JANELA COM CAIXILHOS EM ALUMÍNIO ANODIZADO COR GRAFITE COM VEDAÇÃO EM VIDRO FANTASIA TIPO PONTILHADO, INCOLOR, 4MM. PARTES FIXAS E PARTES DE ABRIR SISTEMA MÁXIMO-AR. (2,70X2,30M)	UN	1,00
11.38	J4B - JANELA COM CAIXILHOS EM ALUMÍNIO ANODIZADO COR GRAFITE COM VEDAÇÃO EM VIDRO FANTASIA TIPO PONTILHADO, INCOLOR, 4MM. PARTES FIXAS E PARTES DE ABRIR SISTEMA MÁXIMO-AR. (2,70X2,30M)	UN	1,00
11.39	J5 - JANELA COM CAIXILHOS EM ALUMÍNIO ANODIZADO COR GRAFITE COM VEDAÇÃO EM VIDRO FANTASIA TIPO PONTILHADO, INCOLOR, 4MM. PARTES FIXAS E PARTES DE ABRIR SISTEMA MÁXIMO-AR. (2,70X2,30M)	UN	1,00

Este documento encontra-se registrado no Conselho Regional de Engenharia e Agronomia do Estado do Maranhão, vinculado à Certidão nº 779782/2017, em 15/05/2017 emitida em



Certidão nº 779782/2017
 30/11/2020, 12:15

Chave de Impressão: 3W9a3

O documento neste ato registrado foi emitido em 15/05/2017 e contém 52 folhas

GOMES SODRÉ ENGENHARIA EIRELI
 Rua das Palmeiras, 02, Qd. 42, Ramacença I - São Luís - MA - CEP 65075-300 - CNPJ: 11.024.413/0001-60 - I.E.: 12.094.637.8
 Fone/Fax: (98) 3256 11 74 - e-mail: gse@gomessodre.com.br

Scanned by CamScanner



GOMES SODRÉ
 Engenharia

11.40	J6 - JANELA COM CAIXILHOS EM ALUMÍNIO ANODIZADO COR GRAFITE COM VEDAÇÃO EM VIDRO FANTASIA TIPO PONTILHADO, INCOLOR, 4MM. PARTES FIXAS E PARTES DE ABRIR SISTEMA MÁXIMO-AR. (2,70X2,30M)	UN	-
11.41	J7A - JANELA EM VIDRO TEMPERADO LISO, INCOLOR, ESP.: 10MM. PIVO CENTRAL E BANDEIRA FIXA. FERRAGENS PARA VIDRO TEMPERADO, ACABAMENTO CROMADO. (1,20X1,90M)	UN	-
11.42	J7B - JANELA EM VIDRO TEMPERADO LISO, INCOLOR, ESP.: 10MM. PIVO CENTRAL E BANDEIRA FIXA. FERRAGENS PARA VIDRO TEMPERADO, ACABAMENTO CROMADO. APLICAR FILME ADESIVO, TIPO JATEADO, NA FACE INTERNA (1,20X1,90M)	UN	4,00
11.43	J8 - JANELA COM CAIXILHOS EM ALUMÍNIO ANODIZADO COR GRAFITE COM VEDAÇÃO EM VENEZIANA FIXA EM ALUMÍNIO (0,30X1,20M)	UN	-
11.44	J9 - JANELA COM CAIXILHOS EM ALUMÍNIO ANODIZADO COR GRAFITE COM VEDAÇÃO EM VENEZIANA FIXA EM ALUMÍNIO (1,20X2,00M)	UN	5,00
11.45	J10 - JANELA COM CAIXILHOS EM ALUMÍNIO ANODIZADO COR CINZA COM VEDAÇÃO EM VENEZIANA FIXA EM VIDRO TEMPERADO, LISO, INCOLOR, ESP.: 8MM (2,40X2,20M)	UN	10,00
11.46	J11 - JANELA FIXA EM VIDRO TEMPERADO, LISO, INCOLOR, ESP.: 10MM. FERRAGENS PARA VIDRO TEMPERADO, ACABAMENTO CROMADO. (1,50X3,45M)	UN	4,00
11.47	J11A - JANELA FIXA EM VIDRO TEMPERADO, LISO, FUMÊ, ESP.: 10MM. FERRAGENS PARA VIDRO TEMPERADO, ACABAMENTO PRETO FOSCO. (1,50X3,45M)	UN	12,00
11.48	J12 - JANELA FIXA EM VIDRO TEMPERADO, LISO, INCOLOR, ESP.: 10MM. FERRAGENS PARA VIDRO TEMPERADO, ACABAMENTO CROMADO. (2,10X4,10M)	UN	2,00
11.49	J13 - JANELA FIXA EM VIDRO TEMPERADO, LISO, INCOLOR, ESP.: 10MM. FERRAGENS PARA VIDRO TEMPERADO, ACABAMENTO CROMADO. (1,05X4,45M)	UN	1,00
11.50	J13A - JANELA FIXA EM VIDRO TEMPERADO, LISO, INCOLOR, ESP.: 10MM. FERRAGENS PARA VIDRO TEMPERADO, ACABAMENTO CROMADO. (0,90X4,45M)	UN	1,00
11.51	J14A / J14B - JANELA FIXA EM VIDRO TEMPERADO, LISO, INCOLOR, ESP.: 10MM. FERRAGENS PARA VIDRO TEMPERADO, ACABAMENTO CROMADO. (1,17X5,65M)	UN	1,00
11.52	J15 - JANELA COM MONTANTES E CAIXILHOS EM ALUMÍNIO ANODIZADO COR CINZA. PARTE INFERIOR FIXA COM VEDAÇÃO EM CHAPA DE MDF 25MM DUPLA FACE COM LAMINADO COM TEXTURA MODELO MADEIRA E PARTE SUPERIOR EM VIDRO TEMPERADO, LISO, INCOLOR, ESP.: 10MM. ABERTURA TIPO PIVOTANTE COM EIXO CENTRAL. FERRAGENS PARA VIDRO TEMPERADO, ACABAMENTO CROMADO (6,03X3,23M)	UN	4,00
11.53	J16 - JANELA PIVOTANTE EM VIDRO TEMPERADO, LISO, INCOLOR, ESP.: 10MM. FERRAGENS PARA VIDRO TEMPERADO, ACABAMENTO CROMADO. (1,20X0,90M)	UN	13,00

4
 17

GOMES SODRÉ ENGENHARIA EIRELI
 Rua das Palmeiras, 02, Qd. 62, Renascença I - São Luís - MA - CEP 65075-300 - CNPJ: 11.804.413/0001-40 - IE: 12.091.637-9
 Fone/Fax: (98) 3256 1174 - e-mail: gte@gomessodre.com.br

Este documento encontra-se registrado no Conselho Regional de Engenharia e Agronomia do Estado do Maranhão, vinculado à Certidão nº 779782/2017, em 15/05/2017 em
 emitida



Certidão nº 779782/2017
 30/11/2020, 12:15
 Chave de Impressão: 3W9a3

O documento neste ato registrado foi emitido em 15/05/2017 e contém 52 folhas

Scanned by CamScanner



GOMES SODRÉ
 Engenharia

11.54	J32 - JANELA FIXA EM VIDRO TEMPERADO, LISO, INCOLOR, ESP.: 10MM. FERRAGENS PARA VIDRO TEMPERADO, ACABAMENTO CROMADO. (1,48X2,80M)	UN	2,00
11.55	J33 - JANELA FIXA EM VIDRO TEMPERADO, LISO, INCOLOR, ESP.: 10MM. FERRAGENS PARA VIDRO TEMPERADO, ACABAMENTO CROMADO. (1,38X2,80M)	UN	5,00
11.56	J34 - JANELA EM 02 FOLHAS DE ABRIR. EM MADEIRA (PAU D'ARCO), ESP. 35MM, COMPOSTA POR QUADROS COM VEDAÇÃO EM VENEZIANAS DE MADEIRA. ACABAMENTO EM PINTURA ESMALTE ACETINADO APLICADO APÓS EMASSAMENTO. BANDEIRA FIXA COM VEDAÇÃO EM VIDRO LISO INCOLOR, 4MM. FERRAGENS: DOBRADIÇAS EM LATÃO, EXTRAFORTE COM ANÉIS, PARA FOLHAS DE MADEIRA, ESP. 35MM. 4X3 1/2". ACABAMENTO PRETO BRILHANTE. 02 UNIDADES POR FOLHA. FECHAMENTO COM CONJU CREMONE E VARA EM LATÃO COM ACABAMENTO C ACETINADO. (1,26X1,94M)	UN	14,00
11.57	J35 - JANELA EM 02 FOLHAS DE ABRIR. EM MADEIRA (PAU D'ARCO), ESP. 35MM, COMPOSTA POR QUADROS COM VEDAÇÃO EM VENEZIANAS DE MADEIRA NA PARTE INFERIOR E VEDAÇÃO EM VIDRO LISO, INCOLOR, 4MM NOS QUADROS SUPERIORES. ACABAMENTO EM PINTURA ESMALTE ACETINADO APLICADO APÓS EMASSAMENTO. FERRAGENS: DOBRADIÇAS EM LATÃO, EXTRAFORTE COM ANÉIS, PARA FOLHAS DE MADEIRA, ESP. 35MM. 4X3 1/2". ACABAMENTO PRETO BRILHANTE. 02 UNIDADES FECHAMENTO COM CONJUNTO DE CREMONE E VAR COM ACABAMENTO CROMADO ACETINADO. (1,20X	UN	9,00
11.58	J36 - JANELA EM 02 FOLHAS DE ABRIR. EM MADEIRA (PAU D'ARCO), ESP. 35MM, COMPOSTA POR QUADROS COM VEDAÇÃO EM VENEZIANAS DE MADEIRA. ACABAMENTO EM PINTURA ESMALTE ACETINADO APLICADO APÓS EMASSAMENTO. FERRAGENS: DOBRADIÇAS EM LATÃO, EXTRAFORTE COM ANÉIS, PARA FOLHAS DE MADEIRA, ESP. 35MM. 4X3 1/2". ACABAMENTO PRETO BRILHANTE. 02 UNIDADES POR FOLHA. FECHAMENTO COM CONJUNTO DE CREMONE E VAR COM ACABAMENTO CROMADO ACETINADO. (1,34X	UN	2,00
11.59	J37 - JANELA EM 02 FOLHAS DE ABRIR. EM MADEIRA (PAU D'ARCO), ESP. 35MM, COMPOSTA POR QUADROS COM VEDAÇÃO EM VENEZIANAS DE MADEIRA. ACABAMENTO EM PINTURA ESMALTE ACETINADO APLICADO APÓS EMASSAMENTO. FERRAGENS: DOBRADIÇAS EM LATÃO, EXTRAFORTE COM ANÉIS, PARA FOLHAS DE MADEIRA, ESP. 35MM. 4X3 1/2". ACABAMENTO PRETO BRILHANTE. 02 UNIDADES POR FOLHA. FECHAMENTO COM CONJUNTO DE CREMONE E VAR COM ACABAMENTO CROMADO ACETINADO. (1,50X	UN	7,00

Este documento encontra-se registrado no Conselho Regional de Engenharia e Agronomia do Estado do Maranhão, vinculado à Certidão nº 779782/2017, em 15/05/2017 em



Certidão nº 779782/2017
 30/11/2020, 12:15

Chave de Impressão: 3W9a3

O documento neste ato registrado foi emitido em 15/05/2017 e contém 52 folhas

18

GOMES SODRÉ ENGENHARIA EIRELI
 Rua das Palmeiras, 02, Qd. 02, Rianáncia I - São Luís - MA - CEP 65075-300 - CNPJ 11.004.413/0001-60 - Fone: 31094.437-8
 Fone/Fax: (98) 3256 11 74 e-mail: gse@gomes Sodre.com.br

Scanned by CamScanner



GOMES SODRÉ
 Engenharia

11.50	J3S - JANELA EM 02 FOLHAS DE ABRIR EM MADEIRA (PAU D'ARCO), ESP. 35MM, COMPOSTA POR QUADROS COM VEDAÇÃO EM VENEZIANAS DE MADEIRA. ACABAMENTO EM PINTURA ESMALTE ACETINADO APLICADO APOS EMASSAMENTO. FERRAGENS: DOBRADIÇAS EM LATÃO, EXTRAFORTE COM ANÉIS, PARA FOLHAS DE MADEIRA, ESP. 35MM, 4X3 1/2". ACABAMENTO PRETO BRILHANTE. 02 UNIDADES POR FOLHA. FECHAMENTO COM CONJUNTO DE CREMONE E VAR COM ACABAMENTO CROMADO ACETINADO. (1,080	UN	6,00
11.61	J39 - JANELA FIXA EM VIDRO TEMPERADO, LISO, INCOLOR, ESP.: 10MM. FERRAGENS PARA VIDRO TEMPERADO, ACABAMENTO CROMADO. (1,20X2,70M)	UN	1,00
11.62	PAINEL 01 - PAINEL COMPOSTO POR VENEZIANAS INDUSTRIALIZADAS EM ALUMÍNIO COM ACABAMENTO EM TEXTURA IMITANDO MADEIRA (LÂMINAS COM 61,5X12,5MM). CONJUNTO DE LÂMINAS METÁLICAS UNIDAS ENTRE SI POR UM SISTEMA MECÂNICO QUE PERMITE O MOVIMENTO GIRATÓRIO SINCRONIZADO DAS LÂMINAS. MONTAGEM COM PERFIS DE ALUMÍNIO EXTRUDADO DE 60X38X1,5MM (17,90 REF.: METALBRISE / HUNTERDOUGLAS	M2	102,38
11.63	PAINEL 02 - PAINEL COMPOSTO POR VENEZIANAS INDUSTRIALIZADAS EM ALUMÍNIO COM ACABAMENTO EM TEXTURA IMITANDO MADEIRA (LÂMINAS COM 61,5X12,5MM). CONJUNTO DE LÂMINAS METÁLICAS UNIDAS ENTRE SI POR UM SISTEMA MECÂNICO QUE PERMITE O MOVIMENTO GIRATÓRIO SINCRONIZADO DAS LÂMINAS. MONTAGEM COM PERFIS DE ALUMÍNIO EXTRUDADO DE 60X38X1,5MM (14,19 REF.: METALBRISE / HUNTERDOUGLAS	M2	81,16
11.64	PAINEL 03 - PAINEL COMPOSTO POR VENEZIANAS INDUSTRIALIZADAS EM ALUMÍNIO COM ACABAMENTO EM TEXTURA IMITANDO MADEIRA (LÂMINAS COM 61,5X12,5MM). CONJUNTO DE LÂMINAS METÁLICAS UNIDAS ENTRE SI POR UM SISTEMA MECÂNICO QUE PERMITE O MOVIMENTO GIRATÓRIO SINCRONIZADO DAS LÂMINAS. MONTAGEM COM PERFIS DE ALUMÍNIO EXTRUDADO DE 60X38X1,5MM (PARTE SUPERIOR: 15,55X2,10M E PARTE INF 7,52X2,10M). REF.: METALBRISE / HUNTERDO	M2	15,00
11.65	PAINEL 04 - PAINEL COMPOSTO POR VENEZIANAS INDUSTRIALIZADAS EM ALUMÍNIO COM ACABAMENTO EM TEXTURA IMITANDO MADEIRA (LÂMINAS COM 61,5X12,5MM). CONJUNTO DE LÂMINAS METÁLICAS UNIDAS ENTRE SI POR UM SISTEMA MECÂNICO QUE PERMITE O MOVIMENTO GIRATÓRIO SINCRONIZADO DAS LÂMINAS. MONTAGEM COM PERFIS DE ALUMÍNIO EXTRUDADO DE 60X38X1,5MM (PARTE A: 2,80X4,55M PARTE B: 2,72X4,55M 3,22X4,55M). REF.: METALBRISE / HUNTERDO	M2	39,76

19

Este documento encontra-se registrado no Conselho Regional de Engenharia e Agronomia do Estado do Maranhão, vinculado à Certidão nº 779782/2017, em 15/05/2017 em emitida



Certidão nº 779782/2017
 30/11/2020, 12:15

Chave de Impressão: 3W9a3

O documento neste ato registrado foi emitido em 15/05/2017 e contém 52 folhas




GOMES SODRÉ
 Engenharia

11.66	G1 - GRADE EM BARRA METÁLICA, DIAM. 15MM, EXISTENTE A SER MANTIDA E RESTAURADA. COMPOSTA POR 11 BARRAS VERTICAIS E 3 BARRAS CHATAS HORIZONTAIS. SUBSTITUIR PEÇAS DANIFICADAS (MÉDIA DE 02 BARRAS POR GRADE). REMOVER PINTURA E PONTOS DE OXIDAÇÃO. APLICAR NOVA PINTURA ESMALTE G APÓS TRATAMENTO ANTIOXIDANTE (1,20X2,10M)	UN	53,00
11.67	G2 - GRADE EM BARRA CHATA METÁLICA, 15X5MM, EXISTENTE A SER MANTIDA E RESTAURADA. DESENHO ORNAMENTAL. REMOVER PINTURA E PONTOS DE OXIDAÇÃO. APLICAR NOVA PINTURA ESMALTE GRAFITE APÓS TRATAMENTO ANTIOXIDANTE (1,40X0,80M)	UN	2,00
11.68	G3 - GRADE EM BARRA REDONDA DE FERRO FUNDIDO EXISTENTE A SER RESTAURADA. RECOMPOR PEQUENAS PERDAS NA TERMINAÇÃO DE SUAS HASTES. COMPOSTA POR 16 BARRAS REDONDAS, DIAM. 30MM E 2 BARRAS CHATAS HORIZONTAIS. REMOVER PINTURA E PONTOS DE OXIDAÇÃO. APLICAR NOVA PINTURA ESMALTE GRAFITE APÓS TRATAMENTO ANTIOXID (1,40X1,65M)	UN	1,00
11.69	G4 - GRADE A SER EXECUTADA REPRODUZINDO A GRADE G3	UN	10,00
11.70	GC-1A - GUARDA-CORPO EM TUBOS DE AÇO INOX POLIDO, DIAM. 40MM FIXADO NA ALVENARIA. COMPRIMENTO: 3,82M	M	3,82
11.71	GC-1B - GUARDA-CORPO EM TUBOS DE AÇO INOX POLIDO, Ø 40MM FIXADO NO PISO ATRAVÉS DE APOIOS VERTICAIS EM TUBO DE AÇO INOX POLIDO Ø 30MM, H= 90CM. COMPRIMENTO: 3,82M	M	3,82
11.72	GC-2A - GUARDA-CORPO EM TUBO QUADRADO DE AÇO INOX POLIDO, 50X50MM, COM VEDAÇÃO EM BARRA CHATA DE AÇO INOX, 50X7MM, H= 100CM. COMPRIMENTO: 13,15M	M	13,15
11.73	GC-2B - GUARDA-CORPO EM TUBO QUADRADO DE AÇO INOX POLIDO, 50X50MM, COM VEDAÇÃO EM BARRA CHATA DE AÇO INOX, 50X7MM, H= 100CM. COMPRIMENTO: 4,88M	M	4,88
11.74	GC-3A - GUARDA-CORPO EM TUBOS DE AÇO INOX POLIDO, DIAM. 40MM, FIXADO NA ALVENARIA. COMPRIMENTO: 3,32M	M	3,32
11.75	GC-3B - GUARDA-CORPO EM TUBOS DE AÇO INOX POLIDO, Ø 40MM, FIXADO NO PISO ATRAVÉS DE APOIOS VERTICAIS EM TUBO DE AÇO INOX POLIDO Ø 30MM, H= 90CM. COMPRIMENTO: 2,12M	M	2,12
11.76	GC-4 - GUARDA-CORPO EM TUBOS DE AÇO INOX POLIDO, Ø 40MM, FIXADO NO PISO ATRAVÉS DE APOIOS VERTICAIS EM TUBO DE AÇO INOX POLIDO Ø 30MM, H= 90CM. COMPRIMENTO: 1,63M	M	1,63
11.77	GC-6 - GUARDA-CORPO EM TUBO QUADRADO DE AÇO INOX POLIDO, 50X50MM, COM VEDAÇÃO EM BARRA CHATA DE AÇO INOX, 50X7MM, H= 100CM. COMPRIMENTO: 2,45M	M	2,45

20

Este documento encontra-se registrado no Conselho Regional de Engenharia e Agronomia do Estado do Maranhão, vinculado à Certidão nº 779782/2017, em 15/05/2017 emita



Certidão nº 779782/2017
 30/11/2020, 12:15
 Chave de Impressão: 3W9a3

O documento neste ato registrado foi emitido em 15/05/2017 e contém 52 folhas

GOMES SODRÉ ENGENHARIA EIRELI
 Rua das Palmeiras, 02, Qd. 82, Residência I - São Luís - MA - CEP: 65075-100 - CNPJ: 11.034.413/0001-60 - TE: 12 094 657-
 Fone/Fax: (98) 3256 1174 e-mail: gse@gomessodre.com.br

Scanned by CamScanner



GOMES SODRÉ
 Engenharia

11.78	GC-7 - GUARDA-CORPO EM TUBO QUADRADO DE AÇO INOX POLIDO, 50X50MM, COM VEDAÇÃO EM BARRA CHATA DE AÇO INOX,	M	10,55
11.79	GC-9 - GUARDA-CORPO EM TUBO QUADRADO DE AÇO INOX POLIDO, 50X50MM, COM VEDAÇÃO EM BARRA CHATA DE AÇO INOX, 50X7MM, H= 100CM. COMPRIMENTO: 6,00M	M	6,00
11.80	GC-10 - GUARDA-CORPO EM TUBO QUADRADO DE AÇO INOX POLIDO, 50X50MM, COM VEDAÇÃO EM BARRA CHATA DE AÇO INOX, 50X7MM, H= 100CM. COMPRIMENTO: 2,62M	M	2,62
11.81	GC-17A - GUARDA-CORPO EM BARRA CHATA METÁLICA EXISTENTE, A SER RESTAURADO. APLICAR LIMPEZA COM JATO DE AREIA COM PRESSÃO CONTROLADA. APLICAR PINTURA ESMALTE GRAFITE APÓS TRATAMENTO ANTIOXIDANTE, H= 97CM. COMPRIMENTO: 2,10	M	4,20
11.82	GC-17B - GUARDA-CORPO EM BARRA CHATA METÁLICA EXISTENTE, A SER RESTAURADO. APLICAR LIMPEZA COM JATO DE AREIA COM PRESSÃO CONTROLADA. APLICAR PINTURA ESMALTE GRAFITE APÓS TRATAMENTO ANTIOXIDANTE, H= 97CM. COMPRIMENTO: 1,98	M	5,94
11.83	GC-18 - GUARDA-CORPO EM BARRA CHATA METÁLICA EXISTENTE, A SER RESTAURADO. APLICAR LIMPEZA COM JATO DE AREIA COM PRESSÃO CONTROLADA. APLICAR PINTURA ESMALTE GRAFITE APÓS TRATAMENTO ANTIOXIDANTE, H= 97CM. COMPRIMENTO: 7,84	M	7,84
11.84	GC-20 - GUARDA-CORPO EM PLACA DE VIDRO TEMPERADO/LAMINADO, ESP: 16MM, COM ARREMATE SUPERIOR EM PEÇA DE MADEIRA, H= 105CM. COMPRIMENTO: 4,20M	M	8,40
11.85	GC-19/21 - GUARDA-CORPO EM MADEIRA: HASTES EM PEÇAS TORNEADAS (52 UNID.) E CORRIMÃO EM PEÇA CONTÍNUA TORNEADA, H=90CM. ACABAMENTO EM VERNIZ FOSCO	M	10,50
11.86	PORTÃO EM CHAPA METÁLICA - FACHADA NORTE	UN	1,00
11.87	RESTAURAÇÃO DO GUARDA CORPO EM GRADIL METÁLICO DA FACHADA	M2	22,44
11.88	FECHAMENTO EM DIVISÓRIA / PAINEL TIPO VENEZIANA EM MADEIRA DE LEI (IPÊ) COM ENCAIXES QUE EVITAM A VAZÃO DE AR E DIMINUEM A PROPAGAÇÃO DE SOM	M2	195,00
11.89	FECHAMENTO EM DIVISÓRIA / PAINEL TIPO VENEZIANA EM MADEIRA DE LEI (IPÊ) COM ENCAIXES QUE EVITAM A VAZÃO DE AR E DIMINUEM A PROPAGAÇÃO DE SOM COM BANDEIRA EM VIDRO		110,00
11.90	ESQUADRIAS METÁLICAS EM TELA DE AÇO NA SUBESTAÇÃO	M2	3,76

21

GOMES SODRÉ ENGENHARIA EIRELI
 Rua das Palmeiras, 02, Qd. 62, Residência I - São Luis - MA - CEP 65075-300 - CNPJ: 11.604.413/0001-60 - I.E.: 12.094.817-8
 Fone/Fax: (98) 3256 1174 e-mail: gse@gomesodre.com.br

Este documento encontra-se registrado no Conselho Regional de Engenharia e Agronomia do Estado do Maranhão, vinculado à Certidão nº 779782/2017, em 15/05/2017 em



Certidão nº 779782/2017
 30/11/2020, 12:15
 Chave de Impressão: 3W9a3

O documento neste ato registrado foi emitido em 15/05/2017 e contém 52 folhas

Scanned by CamScanner



GOMES SODRÉ
 Engenharia

11.91	P2B - PORTA EM 02 FOLHAS DE ABRIR E 04 PARTES FIXAS E BANDEIRA FIXA, EM VIDRO TEMPERADO, LISO, INCOLOR, ESPESSURA 10mm. FERRAGENS: FERRAGENS PARA VIDRO TEMPERADO ACABAMENTO CROMADO. PUXADOR DUPLO EM AÇO INOX, ACABAMENTO ESCOVADO, COMPRIMENTO: 520mm, LARGURA: 21mm 15,71m ²	UN	1,00
11.92	P24 - PORTA DE CORRER DO COMODO DOS PAINELIS 1x7m	UN	1,00
11.93	J2A - JANELA EM 08 PARTES FIXAS, EM VIDRO TEMPERADO LISO, INCOLOR, ESP.: 10mm. FERRAGENS PARA VIDRO TEMPERADO, ACABAMENTO CROMADO. 3,90x 3,90	UN	1,00
11.94	J2B - JANELA EM 03 PARTES FIXAS, EM VIDRO TEMPERADO LISO, INCOLOR, ESP.: 10mm. FERRAGENS PARA VIDRO TEMPERADO, ACABAMENTO CROMADO. 60 x 3,90	UN	1,00
11.95	J2C - JANELA COM CAIXILHOS EM ALUMÍNIO ANODIZADO COR GRAFITE COM VEDAÇÃO EM VIDRO LISO INCOLOR, 4mm. PARTES FIXAS E PARTES DE ABRIR SISTEMA BASCULANTE, COM COMANDO EXTERNO 3,45m ²	UN	1,00
11.96	J2D - JANELA COM CAIXILHOS EM ALUMÍNIO ANODIZADO COR GRAFITE COM VEDAÇÃO EM VIDRO LISO INCOLOR, 4mm. TODAS AS PARTES FIXAS. 0,81	UN	1,00
11.97	GC-1C - GUARDA-CORPO EM TUBOS DE AÇO INOX POLIDO, Ø 40MM FIXADO NO PISO ATRAVÉS DE APOIOS VERTICAIS EM TUBO DE AÇO INOX POLIDO Ø 30MM, H= 90CM.	M	5,80
11.98	GC-1D - GUARDA-CORPO EM TUBOS DE AÇO INOX POLIDO, Ø 40MM FIXADO NO PISO ATRAVÉS DE APOIOS VERTICAIS EM TUBO DE AÇO INOX POLIDO Ø 30MM, H= 90CM.	M	1,86
11.99	GC-2C - GUARDA-CORPO EM TUBO QUADRADO DE AÇO INOX POLIDO, 50X50MM, COM VEDAÇÃO EM BARRA CHATA DE AÇO INOX, 50X7MM, H= 100CM.	M	3,15
11.100	GC-3C - GUARDA-CORPO EM TUBOS DE AÇO INOX POLIDO, Ø 40MM, FIXADO NO PISO ATRAVÉS DE APOIOS VERTICAIS EM TUBO DE AÇO INOX POLIDO Ø 30MM, H= 90CM.	M	1,63
11.101	GC-3D - GUARDA-CORPO EM TUBOS DE AÇO INOX POLIDO, Ø 40MM, FIXADO NO PISO ATRAVÉS DE APOIOS VERTICAIS EM TUBO DE AÇO INOX POLIDO Ø 30MM, H= 90CM.	M	1,12
11.102	GC-8A - GUARDA-CORPO EM TUBOS DE AÇO INOX POLIDO, Ø 40MM, FIXADO NO PISO ATRAVÉS DE APOIOS VERTICAIS EM TUBO DE AÇO INOX POLIDO Ø 30MM, H= 90CM	M	1,50
11.103	GC-8B - GUARDA-CORPO EM TUBOS DE AÇO INOX POLIDO, Ø 40MM, FIXADO NO PISO ATRAVÉS DE APOIOS VERTICAIS EM TUBO DE AÇO INOX POLIDO Ø 30MM, H= 90CM	M	1,70
11.104	GC-8C - GUARDA-CORPO EM TUBOS DE AÇO INOX POLIDO, Ø 40MM, FIXADO NO PISO ATRAVÉS DE APOIOS VERTICAIS EM TUBO DE AÇO INOX POLIDO Ø 30MM, H= 90CM	M	2,89
11.105	GC-8D - GUARDA-CORPO EM TUBOS DE AÇO INOX POLIDO, Ø 40MM, FIXADO NO PISO ATRAVÉS DE APOIOS VERTICAIS EM TUBO DE AÇO INOX POLIDO Ø 30MM, H= 90CM	M	2,11
11.106	GC-8E - GUARDA-CORPO EM TUBOS DE AÇO INOX POLIDO, Ø 40MM, FIXADO NO PISO ATRAVÉS DE APOIOS VERTICAIS EM TUBO DE AÇO INOX POLIDO Ø 30MM, H= 90CM	M	9,64

22

GOMES SODRÉ ENGENHARIA EIRELI
 Rua dos Palmeiras, 03, Qd. 42, Remédios - São Luís - MA - CEP 65075-300 - CNPJ: 11.024.418/0001-50 - Fone: 12 304 517-8
 Fone/Fax: (98) 3256 11 74 e-mail: gse@gomesodre.com.br

Este documento encontra-se registrado no Conselho Regional de Engenharia e Agronomia do Estado do Maranhão, vinculado à Certidão nº 779782/2017, em 15/05/2017



Certidão nº 779782/2017
 30/11/2020, 12:15

Chave de Impressão: 3W9a3

O documento neste ato registrado foi emitido em 15/05/2017 e contém 52 folhas

Scanned by CamScanner



GOMES SODRÉ
 engenharia

11.107	GC-8F - GUARDA-CORPO EM TUBOS DE AÇO INOX POLIDO, Ø 40MM, FIXADO NO PISO ATRAVÉS DE APOIOS VERTICAIS EM TUBO DE AÇO INOX POLIDO Ø 30MM, H= 90CM	M	8,39
11.108	GC-8G - GUARDA-CORPO EM TUBOS DE AÇO INOX POLIDO, Ø 40MM, FIXADO NO PISO ATRAVÉS DE APOIOS VERTICAIS EM TUBO DE AÇO INOX POLIDO Ø 30MM, H= 90CM	M	2,98
11.109	GC-8H - GUARDA-CORPO EM TUBOS DE AÇO INOX POLIDO, Ø 40MM, FIXADO NO PISO ATRAVÉS DE APOIOS VERTICAIS EM TUBO DE AÇO INOX POLIDO Ø 30MM, H= 90CM	M	1,96
11.110	GC-9A - GUARDA-CORPO EM TUBO QUADRADO DE AÇO INOX POLIDO, 50X50MM, COM VEDAÇÃO EM BARRA CHATA DE AÇO INOX, 50X7MM, H= 100CM.	M	1,40
11.111	GC-9B - GUARDA-CORPO EM TUBO QUADRADO DE AÇO INOX POLIDO, 50X50MM, COM VEDAÇÃO EM BARRA CHATA DE AÇO INOX, 50X7MM, H= 100CM.	M	7,78
11.112	GC-9C - GUARDA-CORPO EM TUBO QUADRADO DE AÇO INOX POLIDO, 50X50MM, COM VEDAÇÃO EM BARRA CHATA DE AÇO INOX, 50X7MM, H= 100CM.	M	1,48
11.113	GC-11 - GUARDA-CORPO EM TUBOS DE AÇO INOX POLIDO, Ø 40MM FIXADO NO PISO ATRAVÉS DE APOIOS VERTICAIS EM TUBO DE AÇO INOX POLIDO Ø 30MM, H= 90CM. COMPRIMENTO: 27,23M	M	27,23
11.114	GC-16A - GUARDA-CORPO EM TUBO QUADRADO DE AÇO INOX POLIDO, 50X50MM, COM VEDAÇÃO EM BARRA CHATA DE AÇO INOX, 50X7MM, H= 100CM.	M	4,61
11.115	GC-16B - GUARDA-CORPO EM TUBO QUADRADO DE AÇO INOX POLIDO, 50X50MM, COM VEDAÇÃO EM BARRA CHATA DE AÇO INOX, 50X7MM, H= 100CM.	M	4,61
11.116	GC-16C - GUARDA-CORPO EM TUBO QUADRADO DE AÇO INOX POLIDO, 50X50MM, COM VEDAÇÃO EM BARRA CHATA DE AÇO INOX, 50X7MM, H= 100CM.	M	0,95
11.117	J1 - JANELA EM 03 FOLHAS DE ABRIR. EM MADEIRA (PAU D'ARCO), ESP. 30MM, COMPOSTA POR VEDAÇÃO EM RÉGUAS DE MADEIRA COM SISTEMA DE ENCAIXE TIPO MACHO-FÊMEA COM TRAVAMENTO HORIZONTAL. ACABAMENTO EM PINTURA ESMALTE ACETINADO APLICADO APÓS EMASSAMENTO. FERRAGENS: DOBRADIÇAS ARTESANAIS EXECUTADS CONFORME MODELO ORIGINAL E FECHAMENTO COM FERROLHO OBS.: NAS JANELAS DA COZINHA OS FERROLHOS SERÃO SU POR TRINCOS METÁLICOS EXTERNOS INFERIORE (1,35X1,50M)	UN	11,00
11.118	J2 - JANELA EM 02 FOLHAS DE ABRIR DUPLAS E BANDEIRA SUPERIOR FIXA. CAIXILHOS EM ALUMÍNIO E VEDAÇÃO EM TELA TIPO MOSQUITEIRO. FERRAGENS: DOBRADIÇAS EM LATÃO, EXTRAFORTE COM ANÉIS, PARA PORTAS DE ALUMÍNIO 4X3". ACABAMENTO CROMADO ACETINADO. 04 UNIDADES POR FOLHA. FECHOS: TRINCO METÁLICO EXTERNO INFERIOR. 02 UNIDADES P (1,55X1,80M)	UN	7,00
11.119	J3 - JANELA EXISTENTE EM MADEIRA A SER RESTAURADA (1,72X2,45M)	UN	3,60

23

GOMES SODRÉ ENGENHARIA EIRELI
 Rua das Palmeiras, 02, Qd. 02, Rematância I - São Luis - MA - CEP 65075-300 - CNPJ: 11.004.413/0001-60 - Fone/Fax: (98) 3256 11 74 - e-mail: gse@gomesudre.com.br

Este documento encontra-se registrado no Conselho Regional de Engenharia e Agronomia do Estado do Maranhão, vinculado à Certidão nº 779782/2017, emitida em 15/05/2017



Certidão nº 779782/2017
 30/11/2020, 12:15

Chave de Impressão: 3W9a3

O documento neste ato registrado foi emitido em 15/05/2017 e contém 52 folhas

Scanned by CamScanner



GOMES SODRÉ
 engenharia

11.120	J4 - JANELA A SER EXECUTADA CONFORME J3. JANELA EM 02 FOLHAS DE ABRIR. EM MADEIRA (PAU D'ARCO), ESP. 30MM, COMPOSTA POR VEDAÇÃO EM RÉGUAS DE MADEIRA COM SISTEMA DE ENCAIXE TIPO MACHO-FÊMEA COM TRAVAMENTO HORIZONTAL. ACABAMENTO EM PINTURA ESMALTE ACETINADO APLICADO APÓS EMASSAMENTO. FERRAGENS: DOBRADIÇAS ARTESANAIS EXECUTA CONFORME MODELO ORIGINAL E FECHAMENTO CO	UN	7,00
11.121	J5 - JANELA EXISTENTE EM MADEIRA A SER RESTAURADA (0,86X1,40M)	UN	1,00
11.122	J6 - JANELA EM 02 FOLHAS DE ABRIR. EM MADEIRA (PAU D'ARCO), ESP. 30MM, COM VEDAÇÃO EM VENEZIANAS DE MADEIRA. ACABAMENTO EM PINTURA ESMALTE ACETINADO APLICADO APÓS EMASSAMENTO. BANDEIRA FIXA COM VEDAÇÃO EM MADEIRA COM DECORAÇÃO RECORTADA. FERRAGENS: DOBRADIÇAS EM LATÃO, EXTRAFORTE COM ANÉIS, PARA JANELAS DE MADEIRA, ESP. 30MM 4X3 1/2". ACABAMENTO PRETO BRILHANTE. FECHAMENTO COM FERROLHO SIMPL UNIDADES POR FOLHA. (4,55X3,43M)	UN	1,00
11.123	J7 - JANELA EM 02 FOLHAS DE ABRIR EM MADEIRA (PAU D'ARCO), ESP. 30MM, COM VEDAÇÃO EM VENEZIANAS DE MADEIRA. ACABAMENTO EM PINTURA ESMALTE ACETINADO APLICADO APÓS EMASSAMENTO. BANDEIRA FIXA COM VEDAÇÃO EM MADEIRA COM DECORAÇÃO RECORTADA. FERRAGENS: DOBRADIÇAS EM LATÃO, EXTRAFORTE COM ANÉIS, PARA JANELAS DE MADEIRA, ESP. 30MM 4X3 1/2". ACABAMENTO PRETO BRILHANTE. FECHAMENTO COM FERROLHO SIMPL UNIDADES POR FOLHA. (11,16X3,43M)	UN	1,00
11.124	J8 - JANELA FIXA COM REQUADRO EM MADEIRA (PAU D'ARCO) E VEDAÇÃO EM VENEZIANA DE MADEIRA. ACABAMENTO EM PINTURA ESMALTE ACETINADO APLICADO APÓS EMASSAMENTO (,075X1,00M)	UN	1,00
11.125	J9 - JANELA EXISTENTE EM MADEIRA A SER RESTAURADA (1,77X2,43M)	UN	7,00
11.126	J10 - JANELA EM 02 FOLHAS DE ABRIR EM MADEIRA (PAU D'ARCO), ESP. 30MM, COM VEDAÇÃO EM VENEZIANAS DE MADEIRA. ACABAMENTO EM PINTURA ESMALTE ACETINADO APLICADO APÓS EMASSAMENTO. BANDEIRA FIXA COM VEDAÇÃO EM MADEIRA COM DECORAÇÃO RECORTADA. FERRAGENS: DOBRADIÇAS EM LATÃO, EXTRAFORTE COM ANÉIS, PARA JANELAS DE MADEIRA, ESP. 30MM 4X3 1/2". ACABAMENTO PRETO BRILHANTE. FECHAMENTO COM FERROLHO SIMPL UNIDADES POR FOLHA. (9,47X2,45M)	UN	1,00

Este documento encontra-se registrado no Conselho Regional de Engenharia e Agronomia do Estado do Maranhão, vinculado à Certidão nº 779782/2017, em 15/05/2017 emitida



24

GOMES SODRÉ ENGENHARIA EIRELI
 Rua das Palmeiras, 02, Qd. 62, Ressaca - SA - Lub - MA - CEP 65075-100 - CNPJ: 11.004.415/0001-60 - Fone: 11 094 617-8
 Fone/Fax: (98) 3256 1174 - e-mail: gse@gomessodre.com.br

Scanned by CamScanner

Certidão nº 779782/2017
 30/11/2020, 12:15
 Chave de Impressão: 3W59a3

O documento neste ato registrado foi emitido em 15/05/2017 e contém 52 folhas



GOMES SODRÉ
 Engenharia

11.127	J11 - JANELA EM 02 FOLHAS DE ABRIR EM MADEIRA (PAU D'ARCO), ESP. 30MM, COM VEDAÇÃO EM VENEZIANAS DE MADEIRA. ACABAMENTO EM PINTURA ESMALTE ACETINADO APLICADO APÓS EMASSAMENTO. BANDEIRA FIXA COM VEDAÇÃO EM MADEIRA COM DECORAÇÃO RECORTADA. FERRAGENS: DOBRADIÇAS EM LATÃO, EXTRAFORTE COM ANÉIS, PARA JANELAS DE MADEIRA, ESP. 30MM 4X3 1/2". ACABAMENTO PRETO BRILHANTE. FECHAMENTO COM FERROLHO SIMPL UNIDADES POR FOLHA. (6,70X2,45M)	UN	1,00
11.128	P1 - PORTA A SER EXECUTADA CONFORME P3 PORTA EM 02 FOLHAS DE ABRIR EM MADEIRA COMPOSTA POR ANÉIS ALMOFADADOS E BANDEIRA FIXA EM MADEIRA A SER RESTAURADA. ACABAMENTO EM PINTURA ESMALTE ACETINADO APLICADO APÓS EMASSAMENTO. FERRAGENS: DOBRADIÇA TIPO CACHIMBO A SER RESTAURADA. ACABAMENTO EM PINTURA ESMALTE FOSCO COR PRETA. 02 UNIDADES POR FOLHA. FECHOS: CONJUNTO PARA PORTAS DUPLAS, SUPERIOR COM 40CM E INFERIOR COM 20CM, EM LATÃO COM ACABAMENTO CROMADO ACETINADO. FECHADURA DE SEGURANÇA MECÂNICA DE EMBUTIR PARA PORTA EXTERNA. CHAPA TESTA E CONTRACHAPA EM AÇO INOX. MAÇANETA TIPO ALAVANCA EM ZAMAC COM ACAB PINTURA EPOXI PRETO FOSCO, SEM ESPELHO. AÇO INOX COM ACABAMENTO EM PRETO FOSCO (1,76X3,32M)	UN	1,00
11.129	P2 - PORTA EM 02 FOLHAS DE ABRIR EM MADEIRA (PAU D'ARCO), ESP. 30MM, COMPOSTA POR VEDAÇÃO EM RÉGUAS DE MADEIRA COM SISTEMA DE ENCAIXE TIPO MACHO-FÊMEA COM TRAVAMENTO HORIZONTAL. ACABAMENTO EM PINTURA ESMALTE ACETINADO APLICADO APÓS EMASSAMENTO. FERRAGENS: DOBRADIÇAS ARTESANAIS EXECUTADAS CONFORME MODELO ORIGINAL E FECHAMENTO COM FERROLHO OBS.: SEÇÕES E D VER PRANCHA 22 (DETALHES J1/J2) (1,55X2,	UN	7,00
11.130	P2A - PORTA EM 02 FOLHAS DE ABRIR EM VIDRO TEMPERADO, LISO, INCOLOR, ESPESSURA 10MM. FERRAGENS: FERRAGENS PARA VIDRO TEMPERADO ACABAMENTO CRMADO	UN	12,00

Este documento encontra-se registrado no Conselho Regional de Engenharia e Agronomia do Estado do Maranhão, vinculado à Certidão nº 779782/2017, em 15/05/2017 em



Certidão nº 779782/2017
 30/11/2020, 12:15
 Chave de Impressão: 3W9q3

O documento neste ato registrado foi emitido em 15/05/2017 e contém 52 folhas



GOMES SODRÉ
 engenharia

11.131	P3 - PORTA EXISTENTE A SER EXECUTADA CONFORME P3 PORTA EM 02 FOLHAS DE ABRIR EM MADEIRA COMPOSTA POR PANÉIS ALMOFADADOS E BANDEIRA FIXA EM MADEIRA A SER RESTAURADA. ACABAMENTO EM PINTURA ESMALTE ACETINADO APLICADO APÓS EMASSAMENTO. FERRAGENS: DOBRADIÇA TIPO CACHIMBO A SER RESTAURADA. ACABAMENTO EM PINTURA ESMALTE FOSCO COR PRETA. 02 UNIDADES POR FOLHA. FECHOS: CONJUNTO PARA PORTAS DUPLAS, SUPERIOR COM 40CM E INFERIOR COM 20CM, EM LATÃO COM ACABAMENTO CROMADO ACETINADO. FECHADURA DE SEGURANÇA MECÂNICA DE EMBUTIR PARA PORTA EXTERNA. CHAPA TESTA E CONTRACHAPA EM AÇO INOX. MAÇANETA TIPO ALAVANCA EM ZAMA ACABAMENTO EM PINTURA EPOXI PRETO FOSCO, ESPELHO. ROSETA EM AÇO INOX COM ACABAMEN PRETO FOSCO (1,76X3,32M)	UN	1,00
11.132	P3A - PORTA EXISTENTE SOMENTE COM ALISAR E BANDEIRA FIXA COM DECORAÇÃO RECORTADA A SER RESTAURADA. ACABAMENTO EM PINTURA ESMALTE ACETINADO APLICADO APÓS EMASSAMENTO	UN	1,00
11.133	P4 - PORTA EM 02 FOLHAS DE ABRIR EM MADEIRA (PAU D'ARCO), ESP. 30MM, COMPOSTA POR VEDAÇÃO EM RÉGUAS DE MADEIRA COM SISTEMA DE ENCAIXE TIPO MACHO-FÊMEA. ACABAMENTO EM PINTURA ESMALTE ACETINADO APLICADO APÓS EMASSAMENTO. BANDEIRA FIXA COM REQUADRO EM MADEIRA E VEDAÇÃO EM VIDRO LISO INCOLOR 4MM. FERRAGENS: DOBRADIÇAS DE PINO E FECHADURA EMBUTIDA. SEÇÕES E DETALHES VER PRANCHA 26 (DETALH (1,94X4,02M)	UN	10,00
11.134	P5 - PORTA EM 02 FOLHAS DE ABRIR. TIPO PRANCHETA, ESP. 35MM, E BANDEIRA FIXA COM ACABAMENTO EM LAMINADO MELAMÍNICO TEXTURIZADO, COR CINZA ESCURO (IGUAL À COR DA PAREDE DO BAR). FERRAGENS: DOBRADIÇAS EM LATÃO, EXTRAFORTE COM ANÉIS, PARA PORTAS DE MADEIRA, ESP. 35MM, 4X3 1/2". ACABAMENTO PRETO BRILHANTE. 03 UNIDADES POR FOLHAS. FECHADURA MECÂNICA DE EMBUTIR PARA PORTA DE PASSAGEM. CHAPA TESTA E CONTRACHAPA EM AÇO INOX. MAÇANETA TIPO ALAVANCA EM ZAMAC COM ACABAMENTO EM PINT PRETO, SEM ESPELHO. ROSETA EM AÇO INOX C ACABAMENTO EM PRETO FOSCO. (1,00X2,70M)	UN	1,00
11.135	P6 - PORTA EM 02 FOLHAS DE ABRIR EM MADEIRA (PAU D'ARCO), ESP. 30MM, COMPOSTA POR VEDAÇÃO EM RÉGUAS DE MADEIRA. ACABAMENTO EM PINTURA ESMALTE ACETINADO APLICADO APÓS EMASSAMENTO. BANDEIRA FIXA COM REQUADRO EM MADEIRA E VEDAÇÃO EM VIDRO LISO INCOLOR 4MM. FERRAGENS: DOBRADIÇAS DE PINO E FECHADUR EMBUTIDA. (1,24X2,90M)	UN	1,00

26

Este documento encontra-se registrado no Conselho Regional de Engenharia e Agronomia do Estado do Maranhão, vinculado a Certidão nº 779782/2017, em 15/05/2017 emitida



Certidão nº 779782/2017
 30/11/2020, 12:15
 Chave de Impressão: 3W9a3

O documento neste ato registrado foi emitido em 15/05/2017 e contém 52 folhas

GOMES SODRÉ ENGENHARIA EIRLI
 Rua das Palmeiras, 02, Qd. 02, Renascença I - São Luis - MA - CEP 65075-100 - CNPJ: 11.004.413/0001-60 - Fone/Fax: (98) 3255-1174 - e-mail: gpe@gomesvsnz.com.br

Scanned by CamScanner



Handwritten signature and initials

GOMES SODRÉ
 Engenharia

11.136	P7 - PORTA EM 01 FOLHA DE ABRIR E 01 FOLHA FIXA EM MADEIRA (PAU D'ARCO), ESP. 30MM, COMPOSTA POR VEDAÇÃO EM RÉGUAS DE MADEIRA. ACABAMENTO EM PINTURA ESMALTE ACETINADO APLICADO APÓS EMASSAMENTO. BANDEIRA FIXA COM REQUADRO EM MADEIRA E VEDAÇÃO EM VIDRO LISO INCOLOR 4MM. FERRAGENS: DOBRADIÇAS DE PINO E FECHADURA MECÂNICA DE EMBUTIR PARA PORTA DE PASSAGEM. CHAPA TESTA E CONTRACHAPA EM AÇO INOX. MAÇANETA TIPO ALAVANCA EM ZAMAC COM ACABAMENTO EM PINTURA EPOXI PRETO FOSCO, SEM ESPELHO. ROSETA EM AÇO ACABAMENTO EM PRETO FOSCO. BARRA DE APOI INOX, Ø 1 1/2" ACABAMENTO ESCOVADO, DUPL (1,22X2,90M)	UN	1,00
11.137	P8 - PORTA EM 01 FOLHA DE ABRIR. TIPO PRANCHETA, ESP. 35MM, COM ACABAMENTO EM LAMINADO MELAMÍNICO TEXTURIZADO, COR BRANCA. MARCO E ALIZAR EM MADEIRA COM ACABAMENTO EM PINTURA ESMALTE ACETINADO APLICADO APÓS EMASSAMENTO, COR BRANCA. FERRAGENS: DOBRADIÇAS EM LATÃO, EXTRAFORTE COM ANÉIS, PARA PORTAS DE MADEIRA, ESP. 35MM, 4X3 1/2". ACABAMENTO PRETO BRILHANTE. 03 UNIDADES POR FOLHAS. FECHADURA MECÂNICA DE EMBUTIR PARA PORTA DE PASSAGEM. CHAPA TESTA E CONTRACHAPA EM AÇO INOX. MAÇANETA TIPO ALAVANCA EM ZAMA ACABAMENTO EM PINTURA EPOXI PRETO FOSCO, ESPELHO. ROSETA EM AÇO INOX COM ACABAMEN PRETO FOSCO. (0,08X2,10M)	UN	5,00
11.138	P9 - PORTA EM 02 FOLHAS DE ABRIR EM MADEIRA (PAU D'ARCO), ESP. 30MM, COMPOSTA POR VEDAÇÃO EM RÉGUAS DE MADEIRA. ACABAMENTO EM PINTURA ESMALTE ACETINADO APLICADO APÓS EMASSAMENTO. BANDEIRA FIXA COM REQUADRO EM MADEIRA E VEDAÇÃO EM VIDRO LISO INCOLOR 4MM (1,00X2,90M) FERRAGENS: DOBRADIÇAS DE PI FECHADURA EMBUTIDA	UN	2,00
11.139	P10 - PORTA EM 01 FOLHA DE ABRIR. TIPO PRANCHETA, ESP. 35MM, COM ACABAMENTO EM LAMINADO MELAMÍNICO TEXTURIZADO, COR BRANCA. MARCO E ALIZAR EM MADEIRA COM ACABAMENTO EM PINTURA ESMALTE ACETINADO APLICADO APÓS EMASSAMENTO, COR BRANCA. FERRAGENS: DOBRADIÇAS EM LATÃO, EXTRAFORTE COM ANÉIS, PARA PORTAS DE MADEIRA, ESP. 35MM, 4X3 1/2". ACABAMENTO PRETO BRILHANTE. 03 UNIDADES POR FOLHAS. FECHADURA MECÂNICA DE EMBUTIR PARA PORTA DE PASSAGEM. CHAPA TESTA E CONTRACHAPA EM AÇO INOX. MAÇANETA TIPO ALAVANCA EM ZAMA ACABAMENTO EM PINTURA EPOXI PRETO FOSCO, ESPELHO. ROSETA EM AÇO INOX COM ACABAMEN PRETO FOSCO. (0,07X2,10M)	UN	4,00

27

GOMES SODRÉ ENGENHARIA EIRELI
 Rua das Palmeiras, 02, Qd. 62, Ransacanga I - São Luís - MA - CEP 65075-300 - CNPJ: 11.004.413/0001-60 - I.E.: 12.094.637-8
 Fone/Fax: (98) 3236-1174 e-mail: gse@gomesodre.com.br

Este documento encontra-se registrado no Conselho Regional de Engenharia e Agronomia do Estado do Maranhão, vinculado à Certidão nº 779782/2017, em 15/05/2017



Certidão nº 779782/2017
 30/11/2020, 12:15
 Chave de Impressão: 3W9a3

O documento neste ato registrado foi emitido em 15/05/2017 e contém 52 folhas

Scanned by CamScanner



GOMES SODRÉ
 engenharia

11.140	P11 - PORTA EM 02 FOLHAS DE ABRIR EM MADEIRA (PAU D'ARCO), ESP. 30MM, COMPOSTA POR VEDAÇÃO EM RÉGUAS DE MADEIRA COM SISTEMA DE ENCAIXE TIPO MACHO-FÊMEA. ACABAMENTO EM PINTURA ESMALTE ACETINADO APLICADO APÓS EMASSAMENTO. BANDEIRA FIXA EM MADEIRA COM DECORAÇÃO RECORTADA. (1,41X2,91M) FE DOBRADIÇAS DE PINO E FECHADURA EMBUTIDA	UN	1,00
11.141	P12 - PORTA EM 02 FOLHAS DE ABRIR EM MADEIRA (PAU D'ARCO), ESP. 30MM, COMPOSTA POR VEDAÇÃO EM RÉGUAS DE MADEIRA COM SISTEMA DE ENCAIXE TIPO MACHO-FÊMEA. ACABAMENTO EM PINTURA ESMALTE ACETINADO APLICADO APÓS EMASSAMENTO. BANDEIRA FIXA EM MADEIRA COM DECORAÇÃO RECORTADA. (2,51X2,88M) FE DOBRADIÇAS DE PINO E FECHADURA EMBUTIDA	UN	2,00
11.142	P13 - BANDEIRA EXISTENTE A SER RESTAURADA E PORTA A SER EXECUTADA CONFORME P12	UN	2,00
11.143	P14 - PORTA EM 02 FOLHAS DE ABRIR EM MADEIRA (PAU D'ARCO), ESP. 30MM, COMPOSTA POR VEDAÇÃO EM RÉGUAS DE MADEIRA COM SISTEMA DE ENCAIXE TIPO MACHO-FÊMEA COM TRAVAMENTO HORIZONTAL. ACABAMENTO EM PINTURA ESMALTE ACETINADO APLICADO APÓS EMASSAMENTO. (1,76X3,26M) FERRAGENS: DOBRADIÇAS DE PI FECHAMENTO COM FERROLHO	UN	4,00
11.144	P15 - PORTA EM 02 FOLHAS DE ABRIR EM MADEIRA (PAU D'ARCO), ESP. 30MM, COMPOSTA POR VEDAÇÃO EM RÉGUAS DE MADEIRA COM SISTEMA DE ENCAIXE TIPO MACHO-FÊMEA COM TRAVAMENTO HORIZONTAL. ACABAMENTO EM PINTURA ESMALTE ACETINADO APLICADO APÓS EMASSAMENTO. BANDEIRA FIXA EM MADEIRA A SER RESTAURADA. FERRAGENS: DOBRADIÇAS DE PINO FECHAMENTO COM FERROLHO. (1,75X3,70M)	UN	1,00
11.145	P16 - PORTA EXISTENTE EM MADEIRA A SER RESTAURADA (1,76X3,26M)	UN	3,00
11.146	P17 - PORTA EM 02 FOLHAS DE ABRIR. EM RÉGUAS DE MADEIRA (PAU D'ARCO), ESP. 35MM, COM ACABAMENTO EM PINTURA PINTURA ESMALTE ACETINADO APLICADO APÓS EMASSAMENTO. BANDEIRA FIXA EM MADEIRA. FERRAGENS: DOBRADIÇAS EM LATÃO, EXTRAFORTE COM ANÉIS, PARA PORTAS DE MADEIRA, ESP. 35MM. 4X3 1/2". ACABAMENTO PRETO BRILHANTE. 03 UNIDADES POR FOLHA. FECHOS: CONJUNTO PARA PORTAS DUPLAS, SUPERIOR COM 40CM E INFERIOR COM 20CM, EM LATÃO COM ACABAMENTO CROMADO ACETINADO. FECHADURA DE SEGURANÇA MECÂNICA DE EMBUTIR PARA PORTA EXTERNA. CHAPA TESTA E CONTRACHAPA EM AÇO INOX. MAÇANET ALAVANCA EM ZAMAC COM ACABAMENTO EM PINT PRETO FOSCO, SEM ESPELHO. ROSETA EM AÇO ACABAMENTO EM PRETO FOSCO. (1,10X2,65M)	UN	1,00

Este documento encontra-se registrado no Conselho Regional de Engenharia e Agronomia do Estado do Maranhão, vinculado à Certidão nº 779782/2017, em 15/05/2017 emitida



Certidão nº 779782/2017
 30/11/2020, 12:15

Chave de Impressão: 3W9a3

O documento neste ato registrado foi emitido em 15/05/2017 e contém 52 folhas

28

GOMES SODRÉ ENGENHARIA LIRELI
 Rua das Palmeiras, 02, Qd. 62, Renascença I - São Luis - MA - CEP 65075-500 - CNPJ: 11.004.413/0001-60 - IE: 12.094.637-3
 Fone/Fax: (98) 2256 11 74 e-mail: gse@gomes Sodre.com.br

Scanned by CamScanner



GOMES SODRÉ
 Engenharia

11.147	P18 - PORTA EM 01 FOLHAS DE ABRIR E 01 FOLHA FIXA COM REQUADRO EM MADEIRA (PAU D'ARCO), ESP. 35MM, COM ACABAMENTO EM PINTURA ESMALTE ACETINADO APLICADO APÓS EMASSAMENTO. VEDAÇÃO EM VENEZIANA DE MADEIRA. FERRAGENS: DOBRADIÇAS EM LATÃO, EXTRAFORTE COM ANÉIS, PARA PORTAS DE MADEIRA, ESP. 35MM. 4X3 1/2". ACABAMENTO PRETO BRILHANTE. 03 UNIDADES POR FOLHA. FECHOS: CONJUNTO PARA PORTAS DUPLAS, SUPERIOR COM 40CM E INFERIOR COM 20CM, EM LATÃO COM ACABAMENTO CROMADO ACETINADO. FECHADURA DE SEGURANÇA MECÂNICA DE EMBUTIR PARA PORTA EXTERNA. CHAPA TESTA E CONTRACHAPA EM AÇO INOX. MAÇANET ALAVANCA EM ZAMAC COM ACABAMENTO EM PINT PRETO FOSCO, SEM ESPELHO. ROSETA EM AÇO ACABAMENTO EM PRETO FOSCO. (1,03X2,10M)	UN	1,00
11.148	P19 - PORTA EM 01 FOLHAS DE ABRIR E 01 FOLHA FIXA COM REQUADRO EM MADEIRA (PAU D'ARCO), ESP. 35MM, COM ACABAMENTO EM PINTURA ESMALTE ACETINADO APLICADO APÓS EMASSAMENTO. VEDAÇÃO EM VENEZIANA DE MADEIRA. FERRAGENS: DOBRADIÇAS EM LATÃO, EXTRAFORTE COM ANÉIS, PARA PORTAS DE MADEIRA, ESP. 35MM. 4X3 1/2". ACABAMENTO PRETO BRILHANTE. 03 UNIDADES POR FOLHA. FECHOS: CONJUNTO PARA PORTAS DUPLAS, SUPERIOR COM 40CM E INFERIOR COM 20CM, EM LATÃO COM ACABAMENTO CROMADO ACETINADO. FECHADURA DE SEGURANÇA MECÂNICA DE EMBUTIR PARA PORTA EXTERNA. CHAPA TESTA E CONTRACHAPA EM AÇO INOX. MAÇANET ALAVANCA EM ZAMAC COM ACABAMENTO EM PINT PRETO FOSCO, SEM ESPELHO. ROSETA EM AÇO ACABAMENTO EM PRETO FOSCO. (0,90X2,10M)	UN	1,00
11.149	P20 - PORTA EM 01 FOLHAS DE ABRIR E 01 FOLHA FIXA COM REQUADRO EM MADEIRA (PAU D'ARCO), ESP. 35MM, COM ACABAMENTO EM PINTURA ESMALTE ACETINADO APLICADO APÓS EMASSAMENTO. VEDAÇÃO EM VENEZIANA DE MADEIRA. FERRAGENS: DOBRADIÇAS EM LATÃO, EXTRAFORTE COM ANÉIS, PARA PORTAS DE MADEIRA, ESP. 35MM. 4X3 1/2". ACABAMENTO PRETO BRILHANTE. 03 UNIDADES POR FOLHA. FECHOS: CONJUNTO PARA PORTAS DUPLAS, SUPERIOR COM 40CM E INFERIOR COM 20CM, EM LATÃO COM ACABAMENTO CROMADO ACETINADO. FECHADURA DE SEGURANÇA MECÂNICA DE EMBUTIR PARA PORTA EXTERNA. CHAPA TESTA E CONTRACHAPA EM AÇO INOX. MAÇANET ALAVANCA EM ZAMAC COM ACABAMENTO EM PINT PRETO FOSCO, SEM ESPELHO. ROSETA EM AÇO ACABAMENTO EM PRETO FOSCO. (1,23X2,10M)	UN	1,00

Este documento encontra-se registrado no Conselho Regional de Engenharia e Agronomia do Estado do Maranhão, vinculado à Certidão nº 779782/2017, em 15/05/2017



Certidão nº 779782/2017
 30/11/2020, 12:15

Chave de Impressão: 3W9a3

O documento neste ato registrado foi emitido em 15/05/2017 e contém 52 folhas



GOMES SODRÉ
 Engenharia

11.150	P21 - PORTA EM 01 FOLHAS DE ABRIR E 01 FOLHA FIXA COM REQUADRO EM MADEIRA (PAU D'ARCO), ESP. 35MM, COM ACABAMENTO EM PINTURA ESMALTE ACETINADO APLICADO APÓS EMASSAMENTO. VEDAÇÃO EM VENEZIANA DE MADEIRA. FERRAGENS: DOBRADIÇAS EM LATÃO, EXTRAFORTE COM ANÉIS, PARA PORTAS DE MADEIRA, ESP. 35MM. 4X3 1/2". ACABAMENTO PRETO BRILHANTE. 03 UNIDADES POR FOLHA. FECHOS: CONJUNTO PARA PORTAS DUPLAS, SUPERIOR COM 40CM E INFERIOR COM 20CM, EM LATÃO COM ACABAMENTO CROMADO ACETINADO. FECHADURA DE SEGURANÇA MECÂNICA DE EMBUTIR PARA PORTA EXTERNA. CHAPA TESTA E CONTRACHAPA EM AÇO INOX. MAÇANET ALAVANCA EM ZAMAC COM ACABAMENTO EM PINT PRETO FOSCO, SEM ESPELHO. ROSETA EM AÇO ACABAMENTO EM PRETO FOSCO. (2,10X0,70M)	UN	1,00
11.151	P22 - PORTA EXISTENTE EM MADEIRA A SER RESTAURADA (1,79X3,18M)	UN	13,00
11.152	P23 - PORTA EXISTENTE EM MADEIRA A SER RESTAURADA (1,48X3,03M)	UN	7,00
11.153	P24 - PORTA A SER EXECUTADA CONFORME P23. PORTA EM 02 FOLHAS DE ABRIR EM MADEIRA (PAU D'ARCO), ESP. 30MM, COMPOSTA POR VEDAÇÃO EM RÉGUAS DE MADEIRA COM SISTEMA DE ENCAIXE TIPO MACHO-FÊMEA. ACABAMENTO EM PINTURA ESMALTE ACETINADO APLICADO APÓS EMASSAMENTO. BANDEIRA FIXA EM MADEIRA COM DECORAÇÃO RECORTADA. MARCO E ALISAR EXISTENTE A SER RESTAURADO. FERRA DOBRADIÇAS DE PINO E FECHADURA EMBUTIDA (1,48X3,03M)	UN	4,00
11.154	P25 - PORTA A SER EXECUTADA CONFORME P26. PORTA EM 02 FOLHAS DE ABRIR EM MADEIRA (PAU D'ARCO), ESP. 30MM, COMPOSTA POR VEDAÇÃO EM RÉGUAS DE MADEIRA COM SISTEMA DE ENCAIXE TIPO MACHO-FÊMEA. ACABAMENTO EM PINTURA ESMALTE ACETINADO APLICADO APÓS EMASSAMENTO. BANDEIRA DE ABRIR COM REQUADRO EM MADEIRA E VEDAÇÃO EM VIDRO LISO INCOLOR 4MM (1,47X2,99M) FERRAGENS: RETA E FECHO SUPERIOR	UN	1,00
11.155	P26 - PORTA EXISTENTE EM MADEIRA A SER RESTAURADA (1,47X2,99M)	UN	2,00

[Handwritten signature]

Este documento encontra-se registrado no Conselho Regional de Engenharia e Agronomia do Estado do Maranhão, vinculado à Certidão nº 779782/2017, em 15/05/2017 em



Certidão nº 779782/2017
 30/11/2020, 12:15
 Chave de Impressão: 3W9a3

O documento neste ato registrado foi emitido em 15/05/2017 e contém 52 folhas



[Handwritten signature]

GOMES SODRÉ
 Engenharia

11.156	P27 - PORTA EM 01 FOLHA DE ABRIR E 01 FOLHA FIXA COM REQUADRO EM MADEIRA (PAU D'ARCO), ESP. 35MM, COM ACABAMENTO EM PINTURA ESMALTE ACETINADO APLICADO APÓS EMASSAMENTO. VEDAÇÃO EM VENEZIANA DE MADEIRA E POSTIGO INTERNO EM VIDRO LISO INCOLOR 4MM. FERRAGENS: DOBRADIÇAS EM LATÃO, EXTRAFORTE COM ANÉIS, PARA PORTAS DE MADEIRA, ESP. 35MM 4X3 1/2". ACABAMENTO PRETO BRILHANTE. 03 UNIDADES POR FOLHA. FECHOS: CONJUNTO PARA PORTAS DUPLAS, SUPERIOR COM 40CM E INFERIOR COM 20CM, EM, LATÃO COM ACABAMENTO CROMADO ACETINADO. FECHADURA DE SEGURANÇA MECÂNICA DE EMBUTIR PARA PORTA EXTERNA. CHAPA TESTA E CONTRACHAPA INOX. MAÇANETA TIPO ALAVANCA EM ZAMAC CO ACABAMENTO EM PINTURA EPOXI PRETO FOSCO, ESPELHO. ROSETA EM AÇO INOX COM ACABAMEN PRETO FOSCO (2,30X2,85M)	UN	1,00
11.157	P28 - PORTA EM 01 FOLHA DE ABRIR E 01 FOLHA FIXA COM REQUADRO EM MADEIRA (PAU D'ARCO), ESP. 35MM, COM ACABAMENTO EM PINTURA ESMALTE ACETINADO APLICADO APÓS EMASSAMENTO. VEDAÇÃO EM VENEZIANA DE MADEIRA E POSTIGO INTERNO EM VIDRO LISO INCOLOR 4MM. FERRAGENS: DOBRADIÇAS EM LATÃO, EXTRAFORTE COM ANÉIS, PARA PORTAS DE MADEIRA, ESP. 35MM 4X3 1/2". ACABAMENTO PRETO BRILHANTE. 03 UNIDADES POR FOLHA. FECHOS: CONJUNTO PARA PORTAS DUPLAS, SUPERIOR COM 40CM E INFERIOR COM 20CM, EM, LATÃO COM ACABAMENTO CROMADO ACETINADO. FECHADURA DE SEGURANÇA MECÂNICA DE EMBUTIR PARA PORTA EXTERNA. CHAPA TESTA E CONTRACHAPA INOX. MAÇANETA TIPO ALAVANCA EM ZAMAC CO ACABAMENTO EM PINTURA EPOXI PRETO FOSCO, ESPELHO. ROSETA EM AÇO INOX COM ACABAMEN PRETO FOSCO (2,00X2,85M)	UN	1,00
11.158	P29 - PORTA EM 01 FOLHA DE PIVÔ, TIPO PRANCHETA, ESP. 35MM, COM ACABAMENTO EM LAMINADO MELAMÍNICO TEXTURIZADO, COR BRANCA. FERRAGENS: CONJUNTO DE PIVÔ SUPERIOR (MACHO E FÊMEA) E INFERIOR (MACHO E FÊMEA) EM LATÃO. ACABAMENTO CROMADO ACETINADO. MAÇANETA TIPO ALAVANCA EM ZAMAC COM ACABAMENTO EM PINTURA EPOXI PRETO FOSCO, SEM ESPELHO. ROSETA EM AÇO INOX COM ACABAMEN PRETO FOSCO (0,70X3,20M)	UN	5,00
11.159	P30 - PORTA EM 01 FOLHA DE PIVÔ, TIPO PRANCHETA, ESP. 35MM, COM ACABAMENTO EM LAMINADO MELAMÍNICO TEXTURIZADO, COR BRANCA. FERRAGENS: CONJUNTO DE PIVÔ SUPERIOR (MACHO E FÊMEA) E INFERIOR (MACHO E FÊMEA) EM LATÃO. ACABAMENTO CROMADO ACETINADO. MAÇANETA TIPO ALAVANCA EM ZAMAC COM ACABAMENTO EM PRETO FOSCO. BARRA DE APOIO EM AÇO IN 1/2" ACABAMENTO ESCOVADO, DUPLA (0,80X3,	UN	1,00

31

Este documento encontra-se registrado no Conselho Regional de Engenharia e Agronomia do Estado do Maranhão, vinculado à Certidão nº 779782/2017, em 15/05/2017 em



Certidão nº 779782/2017
 30/11/2020, 12:15

Chave de Impressão: 3W9a3

O documento neste ato registrado foi emitido em 15/05/2017 e contém 52 folhas

GOMES SODRÉ ENGENHARIA EIRELI
 Rua das Palmeiras, 02, Qd 62, Remuscelândia I - São Luis - MA - CEP 65075-300 - CNPJ: 11.004.413/0001-60 - Fone: (98) 3256-1174 - e-mail: gse@gomesodre.com.br

Scanned by CamScanner



GOMES SODRÉ
 Engenharia

11.160	G02 - GRADIL COM REQUADRO EM PERFIL METÁLICO 250X250MM E VEDAÇÃO EM GRADE DE BARAR CHATA 20X6MM. FIXAÇÃO ATRAVÉS DE PARAFUSOS EM CHUMBADOR FIXADO NO PISO. ACABAMENTO EM PINTURA ESMALTE GRAFITE APLICADO APÓS TRATAMENTO ANTI-OXIDANTE. (0,90X1,35M)	UN	7,00
11.161	G02 - GRADIL EXISTENTE A SER RESTAURADO. ACABAMENTO EM PINTURA ESMALTE GRAFITE APLICADO APOSTRATAMENTO ANTI-OXIDANTE. (1,35X1,77M)	UN	2,00
11.162	G03 - GRADIL COM REQUADRO EM PERFIL METÁLICO 250X250MM E VEDAÇÃO EM GRADE DE BARRA CHATA 20X6MM. FIXAÇÃO ATRAVÉS DE PARAFUSOS EM CHUMBADOR FIXADO NO PISO. ACABAMENTO EM PINTURA ESMALTE GRAFITE APLICADO APÓS TRATAMENTO ANTI-OXIDANTE. (0,90X1,35M)	UN	7,00
11.163	G04 - GUARDA-CORPO EXISTENTE A SER RESTAURADO (0,84X1,92M)	UN	13,00
11.164	P1 - PORTA EM DUAS FOLHAS DE ABRIR EM RÉGUAS DE MADEIRA MACIÇA (1,03X3,01M) SISTEMA DE ENCAIXE TIPO MACHO-FÊMEA BANDEIRA FIXA COM VEDAÇÃO EM VIDRO LISO, INCOLOR, ESPESSURA 4MM ACABAMENTO: PINTURA ESMALTE ACETINADO COR VERMELHO COLONIAL, APLICADO APÓS EMASSAMENTO FERRAGENS: CONJUNTO 755 - LAFONTE (PARA PORTA EXTERNA): - MAÇANETA 755 ALUMÍNIO - ROSETA 307 - FECHADURA ST2 EVO-55 - CILINDRO ST2 5 PINOS - ACABAMENTO PPFL - FECHO SUPERIOR EM LATÃO - FECHO 400 - 40CM, LAFONTE, ACABAMENTO PB - FECHO INFERIOR EM LATÃO - FECHO 400 - 20CM, LA ACABAMENTP PB - DOBRADIÇA 485 - EXTRAFOR ANEIS, LAFONTE ACABAMENTO ZP (03 NIDADES FOLHA)	UN	7,00
11.165	P2 - PORTA EM DUAS FOLHAS DE ABRIR EM RÉGUAS DE MADEIRA MACIÇA (1,02X2,55M) SISTEMA DE ENCAIXE TIPO MACHO-FÊMEA BANDEIRA FIXA COM VEDAÇÃO EM VIDRO LISO, INCOLOR, ESPESSURA 4MM ACABAMENTO: PINTURA ESMALTE ACETINADO COR VERMELHO COLONIAL, APLICADO APÓS EMASSAMENTO - FERRAGENS: CONJUNTO 755 - LAFONTE (PARA PORTA INTERNA): - MAÇANETA 755 ALUMÍNIO - ROSETA 307 - FECHADURA ST2 EVO-55 - CILINDRO ST2 5 PINOS - ACABAMENTO PPFL - FECHO SUPERIOR EM LATÃO - FECHO 400 - 40CM, LAFONTE, ACABAMENTO PB - FECHO INFERIOR EM LATÃO - FECHO 400 - 20CM, LA ACABAMENTP PB - DOBRADIÇA 485 - EXTRAFOR ANEIS, LAFONTE ACABAMENTO ZP (03 NIDADES FOLHA)	UN	5,00

Este documento encontra-se registrado no Conselho Regional de Engenharia e Agronomia do Estado do Maranhão, vinculado à Certidão nº 779782/2017, em 15/05/2017 em



Certidão nº 779782/2017
 30/11/2020, 12:15
 Chave de Impressão: 3W9a3

O documento neste ato registrado foi emitido em 15/05/2017 e contém 52 folhas

GOMES SODRÉ ENGENHARIA E AGRONOMIA
 Rua 28 de Julho, nº 214, Centro, São Luis/MA
 Tel: +55 (98) 2106-8300 Fax: +55 (98) 2106-8300 E-mail: faleconosco@creama.org.br

Scanned by CamScanner



GOMES SODRÉ
 e n g e n h a r i a

11.166	P3 - PORTA EM UMA FOLHA DE ABRIR, TIPO PRANCHETA - MARCO E ALIZAR EM MADEIRA (0,6X2,10M) - ACABAMENTO: PINTURA ESMALTE ACETINADO COR VERMELHO COLONIAL, APLICADO APÓS EMASSAMENTO - FERRAGENS: CONJUNTO 755 - LAFONTE (PARA BANHEIRO): - MAÇANETA 755 ALUMÍNIO - ROSETA 307 - FECHADURA ST2 EV CILINDRO ST2 5 PINOS - ACABAMENTO PFL	UN	2,00
11.167	P4 - PORTA EM UMA FOLHA DE ABRIR, TIPO PRANCHETA (0,80X2,10M) - ACABAMENTO: PINTURA ESMALTE ACETINADO COR VERMELHO COLONIAL, APLICADO APÓS EMASSAMENTO - FERRAGENS: CONJUNTO 755 - LAFONTE (PARA BANHEIRO): - MAÇANETA 755 ALUMÍNIO - ROSETA 307 - FECHADURA ST2 EVO-55 - CILINDRO ST2 5 PINOS - ACABAMEN	UN	1,00
11.168	P5 - PORTA EM DUAS FOLHAS DE ABRIR, EM VIDRO TEMPERADO 10MM, LISO, INCOLOR, (1,20X2,75M) - FERRAGENS: LINHA SM - DORMA GLASS 1 - SM 1001 / SM1020 2 - SM 1010 / MP 2000/7 3 - SM 1060 / SM 1061 - ACABAMENTO COR PRATA - PUXADOR TUBULAR EM AÇO INOX, MODELO 91, LA FONTE	UN	3,00
11.169	J1 - JANELA EM DUAS FOLHAS DE ABRIR EM MADEIRA (1,53X1,47M) - VEDAÇÃO DO TRECHO SUPERIOR EM VIDRO LISO INCOLOR, 4MM - VEDAÇÃO DO TRECHO INFERIOR EM VENEZIANA DE MADEIRA - ACABAMENTO: PINTURA ESMALTE ACETINADO NA COR VERMELHO COLONIAL, APLICADO APÓS EMASSAMENTO - FERRAGENS: - CREMONE 642B LAFONTE ACABAMENTO PPF - DOBRADIÇA 485 - EXTRAFORTE COM ANÉIS, LA ACABAMENTO ZP (02 UNIDADES POR FOLHA)	UN	5,00
11.170	J2 - JANELA FIXA EM MADEIRA (04,X0,8M) - VEDAÇÃO DO TRECHO SUPERIOR EM VIDRO LISO INCOLOR, 4MM - VEDAÇÃO DO TRECHO INFERIOR EM VENEZIANA DE MADEIRA - ACABAMENTO: PINTURA ESMALTE ACETINADO NA COR VERMELHO COLONIAL, APLICADO APÓS EMASSAMENTO	UN	3,00
11.171	J3 - JANELA EM DUAS FOLHAS DE ABRIR, EM VIDRO TEMPERADO 10MM, LISO, INCOLOR, (1,18X1,75M) - FERRAGENS: LINHA SM - DORMA GLASS 1 - SM 1001 / SM1020 2 - SM 1010 / MP 2000/7 3 - SM 1060 / SM 1061 - ACABAMENTO COR PRATA - PUXADOR TUBULAR EM AÇO INOX, MODELO 91	UN	2,00
11.172	G.01 - GRADE EM BARRA METÁLICA (1,00X1,10CM) COM ACABAMENTO EM PINTURA ESMALTE APÓS TRATAMENTO ANTIOXIDANTE, COR GRAFITE	UN	6,00
11.173	PAINEL DE VENEZIANA EM MADEIRA (PAU D'ARCO) COM ACABAMENTO EM PINTURA ESMALTE APÓS EMASSAMENTO (3,90X0,75CM)	UN	4,00
11.174	PAINEL DE VENEZIANA EM MADEIRA (PAU D'ARCO) COM ACABAMENTO EM PINTURA ESMALTE APÓS EMASSAMENTO (3,25X4,00CM)	UN	1,00

33

GOMES SODRÉ ENGENHARIA EIRLI
 Rua das Palmeiras, 02, Qd 02, Tenocência I - São Luís - MA - CEP 65075-100 - CNPJ: 11.004.413/0001-40 - Fone: 11.334.617-6
 Fone/Fax: (98) 3256.1174 - e-mail: gse@gomesisodre.com.br

Este documento encontra-se registrado no Conselho Regional de Engenharia e Agronomia do Estado do Maranhão, vinculado à Certidão nº 779782/2017, em 15/05/2017



Certidão nº 779782/2017
 30/11/2020, 12:15
 Chave de Impressão: 3WBa3

O documento neste ato registrado foi emitido em 15/05/2017 e contém 52 folhas

Scanned by CamScanner



GOMES SODRÉ
 Engenharia

11.175	P1 - PORTA EM VIDRO TEMPERADO FUMÊ, ESP. 10MM, EM 2 FOLHAS DE ABRIR E BANDEIRA FIXA. FERRAGENS PARA PORTA DE VIDRO TEMPERADO COR PRETO FOSCO (1,80X4,70M) PUXADOR TUBULAR EMAÇO INOX ESCOVADO Ø 31,8MM. COMP. 900MM. REF FONTE	UN	2,00
11.176	P2 - PORTA EM VIDRO TEMPERADO FUMÊ, ESP. 10MM, EM 2 FOLHAS DE ABRIR E BANDEIRA FIXA. FERRAGENS PARA PORTA DE VIDRO TEMPERADO COR PRETO FOSCO (1,60X4,70M) PUXADOR TUBULAR EMAÇO INOX ESCOVADO Ø 31,8MM. COMP. 900MM. REF FONTE	UN	2,00
11.177	P3 - CONJUNTO DE PORTA EM 4 FOLHAS E MADEIRA MACIÇA, LISA. ACABAMENTO: VERNIZ FOSCO. FERRAGENS: MOLA HIDRÁULICA NA FACE INTERNA. DOBRADIÇA (4 POR FOLHA) EM LATÃO - REF.: PALMELA 563 ACABAMENTO PRETO FOSCO / LA FONTE FECHADURA: REF. LINHA CLASSIC ALUMÍNIO ACABAMENTO PRETO FOSCO / LA FONTE MAÇANETA: 602 ROSETA: 307 FECHADURA: ST2 (3,00X2,50M)	UN	1,00
11.178	P1 - PORTA EXISTENTE EM 02 FOLHAS DE ABRIR, EM MADEIRA COMPOSTA POR PAINÉIS ALMOFADADOS, A SER RESTAURADA (2,03X3,99M): COMPLEMENTAR PERDAS NA PARTE INFERIOR FIXAR NAS PARTES EM PROCESSO DE DESPRENDIMENTO RETIRAR FECHAMENTO EM MADEIRA EXECUTADO NA BANDEIRA, EXECUTAR FECHAMENTO EM VIDRO LISO, INCOLOR 4MM EXECUTAR LIMPEZA NAS DOBRADIÇAS RESTAURANDO O SEU PERFEITO FUNCIONAMENTO REMOVER PINTURA ACABAMENTO EM PINTURA ESMALTE ACETINADO APLICADO APÓS EMASSAMENTO. FERRAGENS A SEREM MANTIDAS: DOBRADIÇAS TIPO CACHIMBO A SER RESTAURADA. ACABAMENTO EM PINTURA ESMALTE FOSCO COR PRETA. 04 UNIDADES POR FOLHA. FERRAGENS A SEREM INSTALADAS: FECHOS: CONJUNTO PARA PORTAS DUPLAS, SUPERIOR COM 40CM E INFERIOR COM 20CM, EM LATÃO COM ACABAMENTO CROMADO ACETINADO. FECHADURA DE SEGURANÇA MECÂNICA DE EMBUTIR PARA PORTA EXTERNA. CHAPA TESTA CONTRACHAPA EM AÇO INOX. MAÇANETA TIPO A ZAMAC COM ACABAMENTO EM PINTURA EPOXI PR SEM ESPELHO. ROSETA EM AÇO INOX COM ACAB PRETO FOSCO	UN	1,00
11.179	P2 - PORTA A SER EXECUTADA OBEDECENDO OS DETALHES DA PORTA P1 EXISTENTE (2,03X3,99M)	UN	1,00
11.180	P3 - PORTAS A SEREM EXECUTADAS OBEDECENDO OS DETALHES DA PORTA P1 EXISTENTE (1,23X3,84M)	UN	2,00

Este documento encontra-se registrado no Conselho Regional de Engenharia e Agronomia do Estado do Maranhão, vinculado à Certidão nº 779782/2017, em 15/05/2017 em



Certidão nº 779782/2017
 30/11/2020, 12:15
 Chave de Impressão: 3W9a3

O documento neste ato registrado foi emitido em 15/05/2017 e contém 52 folhas

34

GOMES SODRÉ ENGENHARIA EIRELI
 Rua das Palmeiras, 07, Qd. 62, Remacença I - São Luís - MA - CEP 65075-200 - CNPJ 11.004.413/0001-60 - Fone: 32 094 617 8
 Fone/Fax (98) 3255 1174 e-mail: gse@gomessodre.com.br

Scanned by CamScanner



GOMES SODRÉ
 Engenharia

11.181	P4 - PORTA EM 02 FOLHAS DE ABRIR. CAIXILHOS EM ALUMÍNIO E VEDAÇÃO EM VENEZIANAS DE ALUMÍNIO ACABAMENTO ANODIZADO COR NATURAL (1,20 X 2,10M) FERRAGENS: DOBRADIÇAS EM LATÃO, EXTRAFORTE COM ANEIS, PRA PORTAS DE ALUMÍNIO. 4X3". ACABAMENTO CROMADO ACETINADO. 03 UNIDADES POR FOLHA. FECHOS: CONJUNTO PARA PORTAS DUPLAS, 20CM EM LATÃO COM ACABAMENTO CROMADO ACETINADO. FECAHDURA MECÂNICA DE EMBUTIR PARA PORTA DE PASSAGEM. CHAPA TESTA E CONTRACHAPA EM AÇO INOX. MAÇANETA TIPO ALAVANCA EM ZAMAC COM ACBA CROMADO ACETINADO, SEM ESPELHO. ROSETA E COM ACABAMENTO CROMADO ACETINADO	UN	2,00
11.182	P5 - PORTA EM 02 FOLHAS DE ABRIR E 02 PARTES FIXAS EM VIDRO TEMPERADO, LISO, INCOLOR, ESPESSURA 10MM (2,10X585M) FERRAGENS: FERRAGENS PARA VIDRO TEMPERADO ACABAMENTO CROMADO. PUXADORES DUPLOS EM AÇO INOX, ACABAMENTO ESCOVADO, COMPRIMENTO: 21MM	UN	1,00
11.183	J1 - JANELA EXISTENTE EM 02 FOLHAS DE ABRIR. EM MADEIRA COMPOSTA POR PAINÉIS ABRIR. EM MADEIRA COMPOSTA POR PAINÉIS ALMOFADADOS E VENEZIANA, A SER RESTAURADA (2,07X2,90M) COMPLEMENTAR PERDAS NA PARTE INFERIOR FIXAR PARTES EM PROCESSO DESPRENDIMENTO EXECUTAR NOVO FECHAMENTO EM VIDRO LISO PARA A BANDEIRA, INCOLOR, 4MM EXECUTAR LIMPEZA NAS DOBRADIÇAS RESTAURANDO O SEU PERFEITO FUNCIONAMENTO RENOVER PINTURA ACABAMENTO EM PINTURA ESMALTE ACETINADO APLICADO APÓS EMASSAMENTO. FERRAGENS A SEREM MANTIDAS: DOBRADIÇA RETA A RESTAURADA. ACABAMENTO EM PINTURA ESMALTE FOSCO COR PRETA. 06 UNID FOLHA. FECHAMENTO COM CREMONA A RESTAURA ACABAMENTO EM PINTURA ESMALTE FOSCO COR	UN	10,00
11.184	J2 - JANELAS EXISTENTES EM 02 FOLHAS DE ABRIR. EM MADEIRA COMPOSTA POR PAINÉIS ALMOFADADOS E VENEZIANA, A SER RESTAURADA (0,99X2,97M) COMPLEMENTAR PERDAS NA PARTE INFERIOR FIXAR PARTES EM PROCESSO DE DESPRENDIMENTO EXECUTAR RETIRAR FECHAMENTO EM MADEIRA EXECUTADO NA BANDEIRA, EXECUTAR FECHAMENTO EM VIDRO LISO, INCOLOR, 4MM EXECUTAR LIMPEZA NAS DOBRADIÇAS RESTAURANDO O SEU PERFEITO FUNCIONAMENTO REMOVER PINTURA ACABAMENTO EM PINTURA ESMALTE ACETINADO APLICADO APÓS EMASSAMENTO. FERRAGENS A SEREM MANTIDAS: DOBRADIÇA RETA A RESTAURADA. ACABAMENTO EM PINTURA FOSCO COR PRETA. 06 UNIDADES POR FOLHA. COM CREMONA A RESTAURADA. ACABAMENTO EM ESMALTE FOSCO COR PRETA	UN	2,00

Este documento encontra-se registrado no Conselho Regional de Engenharia e Agronomia do Estado do Maranhão, vinculado à Certidão nº 779782/2017, em 15/05/2017 em



Certidão nº 779782/2017
 30/11/2020, 12:15

Chave de Impressão: 3W9a3

O documento neste ato registrado foi emitido em 15/05/2017 e contém 52 folhas

35

GOMES SODRÉ ENGENHARIA EIRELI
 Rua das Palmeiras, 02, Qd 02, Renascença I - São Luis - MA - CEP 65075-100 - CNPJ 11.004.413/0001-60 - CC: 12.094.837-8
 Fone/Fax: (98) 3256-1174 e-mail: gse@gomesodre.com.br

Scanned by CamScanner



GOMES SODRÉ
 Engenharia

11.185	J3 - JANELA EXISTENTE EM 02 FOLHAS DE ABRIR. EM MADEIRA COMPOSTA POR PAINÉIS ALMOFADADOS E VENEZIANA, A SER RESTAURADA: (1,27X2,98M) COMPLEMENTAR PERDAS NA PARTE INFERIOR FIXAR PARTES EM PROCESSO DE DESPRENDIMENTO RETIRAR VIDROS PINTADOS EXISTENTE, EXECUTAR FECHAMENTO EM VIDRO LISO, INCOLOR, 4MM EXECUTAR LIMPEZA NAS DOBRADIÇAS RESTAURANDO O SEU PERFEITO FUNCIONAMENTO REMOVER PINTURA ACABAMENTO EM PINTURA ESMALTE ACETINADO APLICADO APÓS EMASSAMENTO. FERRAGENS A SEREM MANTIDAS: DOBRADIÇA RETA A RESTAURADA. ACABAMENTO EM PINTURA FOSCO COR PRETA. 06 UNIDADES POR FOLHA. COM CREMONA A RESTAURADA. ACABAMENTO EM ESMALTE FOSCO COR PRETA	UN	1,00
11.186	J4 - JANELA A SER EXECUTADA OBEDECENDO OS DETALHES DA JANELA J1 EXISTENTE (2,07X2,90M)	UN	2,00
11.187	J5 - JANELA A SER EXECUTADA OBEDECENDO OS DETALHES DA JANELA J3 EXISTENTE (1,27X2,98M)	UN	1,00
11.188	P7 - PORTA EM 01 FOLHA DE ABRIR. TIPO PRANCHETA, ESP. 35mm, COM ACABAMENTO EM LAMINADO MELANÍMICO TEXTURIZADO, COR BRANCA. MARCO E ALIZAR EM MADEIRA COM ACABAMENTO EM PINTURA ESMALTE ACETINADO APLICADO APÓS EMASSAMENTO, COR BRANCO NEVE. REVESTIMENTO INFERIOR, NAS DUAS FACES, EM CHAPA DE AÇO INOX, ACABAMENTO ESCOVADO, ESP. 0,3mm. FERRAGENS: DOBRADIÇAS EM LATÃO, EXTRAFORTE COM ANÉIS, PARA PORTAS DE MADEIRA, ESP. 35mm. 4x3 1/2". ACABAMENTO PRETO BRILHANTE. 03 UNIDADES POR FOLHA. FECHADURA MECANICA DE EMBUTIR PARA PORTA DE PASSAGEM. CHAPA TESTA E CONTRACHAPA EM AÇO INOX. MAÇANETA TIPO ALAVANCA EM ZAMAC COM ACABAMENTO EM PINTURA EPOXI PRETO FOSCO, SEM ESPELHO. ROSETA EM AÇO INOX COM ACABAMENTO EM PRETO FOSCO. BARRA DE APOIO EM AÇO INOX, Ø 1 1/2" ACABAMENTO ESCOVADO, DUPLA. QUANTIDADE: 01 unid. 0,90X2,10M	UN	1,00
11.189	P8 - PORTA EM 01 FOLHA DE ABRIR. TIPO PRANCHETA, ESP. 35mm, COM ACABAMENTO EM LAMINADO MELANÍMICO TEXTURIZADO, COR BRANCA. MARCO E ALIZAR EM MADEIRA COM ACABAMENTO EM PINTURA ESMALTE ACETINADO APLICADO APÓS EMASSAMENTO, COR BRANCO NEVE. FERRAGENS: DOBRADIÇAS EM LATÃO, EXTRAFORTE COM ANÉIS, PARA PORTAS DE MADEIRA, ESP. 35mm. 4x3 1/2". ACABAMENTO PRETO BRILHANTE. 03 UNIDADES POR FOLHA. FECHADURA MECANICA DE EMBUTIR PARA PORTA DE PASSAGEM. CHAPA TESTA E CONTRACHAPA EM AÇO INOX. MAÇANETA TIPO ALAVANCA EM ZAMAC COM ACABAMENTO EM PINTURA EPOXI PRETO FOSCO, SEM ESPELHO. ROSETA EM AÇO INOX COM ACABAMENTO EM PRETO FOSCO. 0,60X2,10	UN	1,00

Este documento encontra-se registrado no Conselho Regional de Engenharia e Agronomia do Estado do Maranhão, vinculado à Certidão nº 779782/2017, em 15/05/2017 emitida



Certidão nº 779782/2017
 30/11/2020, 12:15
 Chave de Impressão: 3W9a3

O documento neste ato registrado foi emitido em 15/05/2017 e contém 52 folhas



GOMES SODRÉ
 engenharia

11.190	P9 - PORTA EM 01 FOLHA DE ABRIR. TIPO PRANCHETA, ESP. 35mm, COM ACABAMENTO EM LAMINADO MELANÍMICO TEXTURIZADO, COR BRANCA. MARCO E ALIZAR EM MADEIRA COM ACABAMENTO EM PINTURA ESMALTE ACETINADO APLICADO APÓS EMASSAMENTO, COR BRANCO NEVE. FERRAGENS: DOBRADIÇAS EM LATÃO, EXTRAFORTE COM ANÉIS, PARA PORTAS DE MADEIRA, ESP. 35mm. 4x3 1/2". ACABAMENTO PRETO BRILHANTE. 03 UNIDADES POR FOLHA. FECHADURA MECANICA DE EMBUTIR PARA PORTA DE PASSAGEM. CHAPA TESTA E CONTRACHAPA EM AÇO INOX. MAÇANETA TIPO ALAVANCA EM ZAMAC COM ACABAMENTO EM PINTURA EPOXI PRETO FOSCO, SEM ESPELHO. ROSETA EM AÇO INOX COM ACABAMENTO EM PRETO FOSCO. 0,70X2,10	UN	1,00
11.191	J7 - JANELA TIPO MAXIM-AR COM CAIXILHOS EM ALUMÍNIO ANODIZADO NATURAL COM VEDAÇÃO EM LISO INCOLOR, ESP.: 06mm. 2,80X2,10M	UN	4,00
11.192	J6 - JANELA BASCULANTE COM CAIXILHOS EM ALUMÍNIO ANODIZADO NATURAL COM VEDAÇÃO EM VIDRO FANTASIA TIPO PONTILHADO, INCOLOR, 4mm.	UN	3,00
13	INSTALAÇÕES E EQUIPAMENTOS (VER LISTAS ANEXAS)		
13.01	INSTALAÇÕES ELÉTRICAS	GL	1,00
13.02	INSTALAÇÕES HIDRO-SANITÁRIAS	GL	1,00
13.03	INSTALAÇÕES	GL	1,00
13.04	INSTALAÇÕES	GL	1,00
13.05	INSTALAÇÕES DE PREVENÇÃO E COMBATE A INCÊNDIOS	GL	1,00
13.06	SISTEMA DE PROTEÇÃO CONTRA DESCARGAS ATMOSFÉRICAS	GL	1,00
14	PINTURA		
14.01	PINTURA LÁTEX SEM MASSA	M2	614,00
14.02	EMASSAMENTO DE FORRO DE MADEIRA	M2	416,00
14.03	RASPAGEM E CALAFETAGEM DE ASSOALHO COM APLICAÇÃO DE CERA DE CARNAÚBA	M2	462,00
14.04	TRATAMENTO ESPECIAL DE TELHAS DE VALOR HISTÓRICO COM IMPERMEABILIZAÇÃO DE SUPERFÍCIE C/ SILICONE APLICANDO 3 DEMÃOS	M2	2.891,19

37

GOMES SODRÉ ENGENHARIA EIRELI
 Rua das Palmeiras, 02, Qd. 42, Remusagem I - São Luís - MA - CEP 65075-300 - CNPJ 11.004.413/0001-60 - I.E.: 12.094.437-8
 Fone/Fax: (98) 3256 11 74 e-mail: gse@gomessodre.com.br

Este documento encontra-se registrado no Conselho Regional de Engenharia e Agronomia do Estado do Maranhão, vinculado à Certidão nº 779782/2017, em 15/05/2017 em



Certidão nº 779782/2017
 30/11/2020, 12:15
 Chave de Impressão: 3W9a3

O documento neste ato registrado foi emitido em 15/05/2017 e contém 52 folhas

Scanned by CamScanner



GOMES SODRÉ
 Engenharia

14.05	FUNDO SELADOR PARA AMBIENTES INTERNOS E EXTERNOS	M2	18.315,58
14.06	CAIAÇÃO 3 DEMÃOS	M2	18.315,58
14.07	PINTURA IMUNIZANTE PARA MADEIRA, DUAS DEMAOS	M2	2.764,00
14.08	IMUNIZAÇÃO POR IMERSÃO DE MADEIRA DE LEI	M2	2.407,00
14.09	PINTURA COM ZARCÃO MARÍTIMO 3 DEMÃOS	M2	704,06
14.10	PINTURA EPOXI DE ALTA RESISTÊNCIA EM SUPERFÍCIE METÁLICA (CÓD. SINAPI: 73872/002)	M2	704,06
14.11	APLICAÇÃO DE SELANTE EM PISO DE ALTA RESISTÊNCIA	M2	1.766,00
15	BANCADAS E DIVISÓRIAS		
15.01	GRANITO CINZA E PRETO SÃO GABRIEL POLIDO, ESP= 20MM, INCLUSIVE TESTEIRAS	M2	24,54
15.02	RODABANCA EM GRANITO CINZA E PRETO SÃO GABRIEL POLIDO, ESP= 20MM	M	56,40
16	DIVERSOS		
16.01	RESTAURAÇÃO DOS AZULEJOS DA FACHADA PRINCIPAL; CONFEÇÃO DE BISCOITOS COM USO DE FORNO INDUSTRIAL DESSANILIZAÇÃO DE AZULEJOS, ENVERNIZAMENTO PARA PROTEÇÃO, REINTEGRAÇÃO CROMÁTICA; OBSTRUÇÃO DAS LACUNAS; FACEAMENTO, CONFEÇÃO DAS PEÇAS FALTANTES, NIVELAMENTO, LIMPEZA QUÍMICA, LIMPEZA MECÂNICA, FIXAÇÃO DO VITRIFICADO, FIXAÇÃO DO BISCOITO, COLETA PARA ANÁLISE DE ARGAMASSA E REMOÇÃO DE AZULEJOS SOLTOS	M2	145,08
16.02	RESTAURAÇÃO DA ESCADA METÁLICA HELICIDAL ESCOCESA DE VALOR HISTÓRICO EM CARACOL, CONFECCIONADA EM FERRO FUNDIDO ESTRUTURADA COM CHUMBO, FABRICANTE MACFARLANE'S; COMPOSTA DE 27 DEGRAUS E GUARDA CORPO ORNAMENTADO	UN	1,00
16.03	ESCADA COM ESTRUTURA EM PEÇAS METÁLICAS DE PERFIL I E PISOS EM PEÇAS DE MADEIRA, INCLUSIVE GUARDA-CORPO EM PERFIS DE AÇO INOX	M2	49,55
16.04	RESTAURAÇÃO DE ELEMENTOS ORNAMENTAIS DA FACHADA (CIMALHA E FRISOS)	M	151,00
16.05	RESTAURAÇÃO DE ELEMENTOS ORNAMENTAIS DA FACHADA (COLUNA EM ARGAMASSA, BASES E CUNHAIS, FUSTRE E CAPITEL)	M	152,00
16.06	RESTAURAÇÃO DE CIMALHA	M	25,00
16.07	EXECUÇÃO DE CIMALHA COMO ORIGINAL	M	8,00
16.08	EXECUÇÃO DE APOIO DE CALHAS - RÉPLICA DO ORIGINAL	UN	70,00
16.09	CAIXAS DE PASSAGEM DE ALVENARIA DE TIJOLO CERAMICO	UN	24,00
16.10	PROSPECÇÃO EM REBOCO PARA IDENTIFICAR PINTURAS E TIPO DE ARGAMASSA	UN	2,00
16.11	PINTURA COM ALCATRÃO DE HULHA	M2	18,00
16.12	DESOBSTRUÇÃO, ESTABILIZAÇÃO E RESTAURAÇÃO DE GALERIAS ANTIGAS REDES PLUVIAIS	M	11,00

38

GOMES SODRÉ ENGENHARIA EIRELI
 Rua das Palmeiras, 04, Qd. 62, Rematância I - São Luis - MA - CEP 65073-100 - CNPJ: 11.004.412/0001-60 - IE: 13.092.817-4
 Fone/Fax: (98) 3256 11 74 - e-mail: gse@gomessodre.com.br

Este documento encontra-se registrado no Conselho Regional de Engenharia e Agronomia do Estado do Maranhão, vinculado à Certidão nº 779782/2017, em 15/05/2017 emitida



Certidão nº 779782/2017
 30/11/2020, 12:15

Chave de Impressão: 3W9a3

O documento neste ato registrado foi emitido em 15/05/2017 e contém 52 folhas

Scanned by CamScanner



GOMES SODRÉ
 engenharia

16.13	RESTAURAÇÃO LIMPEZA E DESINFECÇÃO DE POÇO COM VALOR HISTÓRICO DIÂMETRO DE 4M	UN	1,00
16.14	RESTAURAÇÃO DE CAIXA D'AGUA EM FERRO DE 15000L	KG	1,00
16.15	ABERTURA E FECHAMENTO DO MACIÇO EM PEDRA ARGAMASSADA PARA PROSPECÇÃO DO ESTADO FÍSICO E RESTAURAÇÃO DA EXTERMIDADES DAS VIGAS METÁLICAS, INCLUSO CIMBRAMENTO METÁLICO	UN	16,00
16.16	RESTAURAÇÃO DE GALERIA DE FUMAÇA	UN	1,00
16.17	PROSPECÇÕES, ESCAVAÇÕES E MONITORAMENTO ARQUEOLÓGICO EM OBRA DE RESTAURO;	MES	6,00

13.01	MATERIAL ELÉTRICO - UNIDADE DE ENSINO		
13.01.01	CABO DE COBRE SINGELO, ISOLAMENTO PARA 1000V, # 10MM2	M	1.584,00
13.01.02	CABO DE COBRE SINGELO, ISOLAMENTO PARA 1000V, # 120MM2	M	640,00
13.01.03	CABO DE COBRE SINGELO, ISOLAMENTO PARA 1000V, # 16MM2	M	800,00
13.01.04	CABO DE COBRE SINGELO, ISOLAMENTO PARA 1000V, # 25MM2	M	1.550,00
13.01.05	CABO DE COBRE SINGELO, ISOLAMENTO PARA 1000V, # 35MM2	M	400,00
13.01.06	CABO DE COBRE SINGELO, ISOLAMENTO PARA 750V, # 10MM2	M	500,00
13.01.07	CABO DE COBRE SINGELO, ISOLAMENTO PARA 750V, # 16MM2	M	1.300,00
13.01.08	CABO DE COBRE SINGELO, ISOLAMENTO PARA 750V, # 2,5MM2	M	99.800,00
13.01.09	CABO DE COBRE SINGELO, ISOLAMENTO PARA 750V, # 4,0MM2	M	32.100,00
13.01.10	CABO DE COBRE SINGELO, ISOLAMENTO PARA 750V, # 6,0MM2	M	2.400,00
13.01.11	CABO DE COBRE SINGELO, ISOLAMENTO PARA 750V, # 70MM2	M	500,00
13.01.12	CAIXA DE FERRO ESMALTADO, RETANGULAR, 2X4"	PC	45,00
13.01.13	CAIXA DE FERRO ESMALTADO, QUADRADA, 4X4"	PC	15,00
13.01.14	CAIXA DE PASSAGEM METÁLICA, DE EMBUTIR, EM CHAPA 14 USG, COM TAMPA APARAFUSADA, 20X20X12CM	PC	5,00
13.01.15	CONJUNTO DE BUCHA E ARRUELA, DE ALUMÍNIO, PARA ELETRODUTO DE 1"	PC	20,00
13.01.16	CONJUNTO DE BUCHA E ARRUELA, DE ALUMÍNIO, PARA ELETRODUTO DE 1 1/2"	PC	23,00
13.01.17	CONJUNTO DE BUCHA E ARRUELA, DE ALUMÍNIO, PARA ELETRODUTO DE 1 1/2"	PC	2,00
13.01.18	CURVA DE 90° PARA ELETRODUTO DE AÇO CARBONO GALVANIZADO, SEGUNDO NBR, 32MM - 1 1/4"	PC	11,00
13.01.19	CURVA DE 90° PARA ELETRODUTO DE AÇO CARBONO GALVANIZADO, SEGUNDO NBR 5624, 40MM - 1 1/2"	PC	1,00

39

GOMES SODRÉ ENGENHARIA EIRELI
 Rua das Palmeiras, 62, Q4 62, Renascença I - São Luis - MA - CEP 55075-300 - CNPJ: 11.004.413/0001-60 - Fone/Fax: (98) 3256 1174 e-mail: gse@gomesodre.com.br

Este documento encontra-se registrado no Conselho Regional de Engenharia e Agronomia do Estado do Maranhão, vinculado à Certidão nº 779782/2017, em 15/05/2017 em



Certidão nº 779782/2017
 30/11/2020, 12:15

Chave de Impressão: 3W9a3

O documento neste ato registrado foi emitido em 15/05/2017 e contém 52 folhas

Scanned by CamScanner



GOMES SODRÉ
 Engenharia

13.01.20	CURVA DE 90° PARA ELETRODUTO DE PVC RÍGIDO ROSCÁVEL, SEGUNDO NBR 6150, CLASSE B, 40MM - 1 1/4"	PC	29,00
13.01.21	CURVA DE 90° PARA ELETRODUTO DE PVC RÍGIDO ROSCÁVEL, SEGUNDO NBR 6150, CLASSE B, 50MM - 1 1/2"	PC	3,00
13.01.22	CURVA DE 90° PARA ELETRODUTO DE PVC RÍGIDO ROSCÁVEL, SEGUNDO NBR 6150, CLASSE B, 85MM - 3"	PC	2,00
13.01.23	ELETRODUTO DE AÇO CARBONO GALVANIZADO, SEGUNDO NBR 5624, 32MM - 1 1/4" X 3M	PC	38,00
13.01.24	ELETRODUTO DE AÇO CARBONO GALVANIZADO, SEGUNDO NBR 5624, 40MM - 1 1/2" X 3M	PC	4,00
13.01.25	ELETRODUTO DE PVC RÍGIDO ROSCÁVEL, SEGUNDO NBR 6150, CLASSE B, 40MM - 1 1/4" X 3M	PC	43,00
13.01.26	ELETRODUTO DE PVC RÍGIDO ROSCÁVEL, SEGUNDO NBR 6150, CLASSE B, 50MM - 1 1/2" X 3M	PC	7,00
13.01.27	ELETRODUTO DE PVC RÍGIDO ROSCÁVEL, SEGUNDO NBR 6150, CLASSE B, 85MM - 3" X 3M	PC	2,00
13.01.28	LUVA PARA ELETRODUTO DE AÇO CARBONO GALVANIZADO, SEGUNDO NBR 5624, 32MM - 1 1/4"	PC	60,00
13.01.29	LUVA PARA ELETRODUTO DE AÇO CARBONO GALVANIZADO, SEGUNDO NBR 5624, 40MM - 1 1/2"	PC	6,00
13.01.30	LUVA PARA ELETRODUTO DE PVC RÍGIDO ROSCÁVEL, SEGUNDO NBR 6150, CLASSE B, 40MM - 1 1/4"	PC	101,00
13.01.31	LUVA PARA ELETRODUTO DE PVC RÍGIDO ROSCÁVEL, SEGUNDO NBR 6150, CLASSE B, 50MM - 1 1/2"	PC	13,00
13.01.32	LUVA PARA ELETRODUTO DE PVC RÍGIDO ROSCÁVEL, SEGUNDO NBR 6150, CLASSE B, 85MM - 3"	PC	6,00
13.01.33	QUADRO DE DISTRIBUIÇÃO DE CIRCUITOS, TRIFÁSICO, COM BARRAMENTO, COM ESPAÇO PARA CHAVE GERAL E 18 ESPAÇOS MONOPOLARES	PC	3,00
13.01.34	QUADRO DE DISTRIBUIÇÃO DE CIRCUITOS, TRIFÁSICO, COM BARRAMENTO, COM ESPAÇO PARA CHAVE GERAL E 24 ESPAÇOS MONOPOLARES	PC	9,00
13.01.35	QUADRO DE DISTRIBUIÇÃO DE CIRCUITOS, TRIFÁSICO, COM BARRAMENTO, COM ESPAÇO PARA CHAVE GERAL E 32 ESPAÇOS MONOPOLARES	PC	5,00
13.01.36	QUADRO GERAL DE BAIXA TENSÃO QGBT, CONF. DIAGRAMA APRESENTADO NO PROJETO, C/TODOS OS SEUS COMPONENTES. EXCETO OS DISJUNTORES	VB	1,00
13.01.37	PONTO DE INTERRUPTOR SIMPLES 10A - 250V, COM PLACA	PC	21,00
13.01.38	PONTO DE TOMADA 2P+T PINOS CHATOS E UNIVERSAL 15A - 125-250V, SEM PLACA	PC	15,00
13.01.39	TERMINAL PARA CABO DE COBRE # 35MM2	PC	8,00
13.01.40	TERMINAL PARA CABO DE COBRE # 10MM2	PC	60,00
13.01.41	TERMINAL PARA CABO DE COBRE # 16MM2	PC	38,00
13.01.42	TERMINAL PARA CABO DE COBRE # 25MM2	PC	24,00
13.01.43	TERMINAL PARA CABO DE COBRE # 70MM2	PC	2,00
13.01.44	TERMINAL PARA CABO DE COBRE # 120MM2	PC	16,00

40

GOMES SODRÉ ENGENHARIA CIVIL
 Rua das Palmeiras, 02, Qd. 62, Zona Residencial - São Luís - MA - CEP 65075-300 - CNPJ: 11.004.413/0001-63 - Fone: 3256-1174
 Fone/Fax: (98) 3256-1174 e-mail: gse@gomessodre.com.br

Este documento encontra-se registrado no Conselho Regional de Engenharia e Agronomia do Estado do Maranhão, vinculado à Certidão nº 779782/2017, em 15/05/2017 em



Certidão nº 779782/2017
 30/11/2020, 12:15
 Chave de Impressão: 3W9a3
 O documento neste ato registrado foi emitido em 15/05/2017 e contém 52 folhas

Scanned by CamScanner



GOMES SODRÉ
 engenharia

13.01.45	PONTO DE INTERRUPTOR - TRÊS SIMPLES, 10A - 250V, COM PLACA	PC	16,00
13.01.46	HASTE DE AÇO COBREADA (HCS-3), PADRÃO TELEBRÁS, 19MM DE DIÂMETRO E 2450MM DE COMPRIMENTO	PC	17,00
13.01.47	CAIXA METÁLICA P/INSTALAÇÃO DE INTERRUPTORES, FABRICAÇÃO ESPECIAL,	PC	2,00
13.01.48	DIMENSÕES CONF. NECESSÁRIO. DETALHE TÍPICO NO PROJETO		
13.01.49	DISJUNTOR TERMOMAGNÉTICO UNIPOLAR, SEGUNDO IEC898, 16A, MÍNIMO 4,5kA	PC	134,00
13.01.50	DISJUNTOR TERMOMAGNÉTICO BIPOLAR, SEGUNDO IEC898, 16A, MÍNIMO 4,5kA	PC	1,00
13.01.51	DISJUNTOR TERMOMAGNÉTICO BIPOLAR, SEGUNDO IEC898, 20A, MÍNIMO 4,5kA	PC	4,00
13.01.52	DISJUNTOR TERMOMAGNÉTICO BIPOLAR, SEGUNDO IEC898, 32A, MÍNIMO 4,5kA	PC	1,00
13.01.53	DISJUNTOR TERMOMAGNÉTICO TRIPOLAR, SEGUNDO IEC898, 16A, MÍNIMO 4,5kA	PC	1,00
13.01.54	DISJUNTOR TERMOMAGNÉTICO TRIPOLAR, SEGUNDO IEC898, 20A, MÍNIMO 4,5kA	PC	8,00
13.01.55	DISJUNTOR TERMOMAGNÉTICO TRIPOLAR, SEGUNDO IEC898, 32A, MÍNIMO 4,5kA	PC	1,00
13.01.56	DISJUNTOR TERMOMAGNÉTICO TRIPOLAR, SEGUNDO IEC898, 40A, MÍNIMO 4,5kA	PC	2,00
13.01.57	DISJUNTOR TERMOMAGNÉTICO TRIPOLAR, SEGUNDO IEC898, 40A, MÍNIMO 10kA	PC	6,00
13.01.58	DISJUNTOR TERMOMAGNÉTICO TRIPOLAR, SEGUNDO IEC898, 63A, MÍNIMO 10kA	PC	7,00
13.01.59	PERFILADO METÁLICO PERFURADO, 38X38X6000MM	PC	86,00
13.01.60	CHUMBADOR AUTO ATARRACHANTE 1/4"	PC	79,00
13.01.61	ABRACADEIRA TIPO D, 1 1/4"	PC	72,00
13.01.62	ABRACADEIRA TIPO D, 1 1/2"	PC	7,00
13.01.63	INTERRUPTOR DIFERENCIAL RESIDUAL TETRAPOLAR - DR - 30mA - 63A	PC	1,00
13.01.64	QUADRO DE DISTRIBUIÇÃO DE CIRCUITOS, TRIFÁSICO, COM BARRAMENTO, COM ESPAÇO PARA CHAVE GERAL E 52 ESPAÇOS MONOPOLARES	PC	1,00
13.01.65	ELETROCALHA METÁLICA, GALVANIZADA, PERFURADA, 50X200X3000MM	PC	30,00
13.01.66	CURVA HORIZONTAL, DE 90 GRAUS, PARA ELETROCALHA METÁLICA, GALVANIZADA, PERFURADA, 50X200MM	PC	4,00
13.01.67	CURVA VERTICAL INTERNA, DE 90 GRAUS, PARA ELETROCALHA METÁLICA, GALVANIZADA, 50X200MM	PC	1,00
13.01.68	ELETROCALHA METÁLICA, GALVANIZADA, PERFURADA, 50X300X3000MM	PC	2,00
13.01.69	DERIVAÇÃO EM "T", PARA ELETROCALHA METÁLICA, GALVANIZADA, PERFURADA, 50X300MM	PC	1,00
13.01.70	ELETROCALHA METÁLICA, GALVANIZADA, LISA, 50X300X3000MM	PC	23,00
13.01.71	TAMPA DE PRESSÃO, METÁLICA, GALVANIZADA, LISA, PARA ELETROCALHA 50X300X3000MM	PC	3,00

41

GOMES SODRÉ ENGENHARIA LRELI
 Rua das Palmeiras, 07, Qd. 62, Ransacanga I - São Luis - MA - CEP 65075-300 - CNPJ 11.004.413/0001-60 - Fone: (98) 3256-1174 - e-mail: gse@gomesodre.com.br

Este documento encontra-se registrado no Conselho Regional de Engenharia e Agronomia do Estado do Maranhão, vinculado à Certidão nº 779782/2017, em 15/05/2017 em



Certidão nº 779782/2017
 30/11/2020, 12:15
 Chave de Impressão: 3W9a3

O documento neste ato registrado foi emitido em 15/05/2017 e contém 52 folhas

Scanned by CamScanner



GOMES SODRÉ
 engenharia

13.01.72	TUBULAÇÃO EM ELETRODUTO DE PVC RÍGIDO ROSCÁVEL, SEGUNDO NBR 6150, CLASSE B, 32MM - 1" E SUAS CONEXÕES - EMBUTIDA	M	117,00
13.01.73	TUBULAÇÃO APARENTE EM ELETRODUTO DE AÇO GALVANIZADO, SEGUNDO NBR 5624, CLASSE B, 25MM - 1", SUAS CONEXÕES E FIXAÇÕES	M	525,00
13.01.74	DISJUNTOR TERMOMAGNÉTICO TRIPOLAR, SEGUNDO NBR-60898, 10A, MÍNIMO 10kA	PC	1,00
13.01.75	QUADRO DE DISTRIBUIÇÃO DE CIRCUITOS, TRIFÁSICO, COM BARRAMENTO, SEM CHAVE GERAL PARA 48 ESPAÇOS MONOPOLARES	PC	1,00
13.01.76	CONDULETE DE ALUMÍNIO FUNDIDO TIPO VARIÁVEL, 25MM, COM UM INTERRUPTOR SIMPLES, UMA TECLA ACOPLADO NA TAMPA	PC	9,00
13.01.77	SUPRESSOR DE SURTOS TIPO SLIM - VCL 12,5KA/275V - CLASSE 2	PC	36,00
13.01.78	ELETRÔNICO (REF.: INTERPAN 01.4316)		
13.01.79	DISJUNTOR TERMOMAGNÉTICO TRIPOLAR, SEGUNDO NBR-60947-2, 100A, MÍNIMO 10kA	PC	2,00
13.01.80	DISJUNTOR TERMOMAGNÉTICO TRIPOLAR, SEGUNDO NBR-60898, 80A, MÍNIMO 10kA	PC	1,00
13.01.81	CAIXA 4X4", METÁLICA, DE EMBUTIR, COM TAMPA	PC	4,00
13.01.82	QUADRO DE DISTRIBUIÇÃO DE CIRCUITOS, BIFÁSICO, COM BARRAMENTO, COM ESPAÇO PARA CHAVE GERAL, 28 ESPAÇOS MONOPOLARES	PC	2,00
13.01.83	CONDULETE DE ALUMÍNIO FUNDIDO TIPO VARIÁVEL, 25MM	PC	421,00
13.01.84	CONJUNTO DE BUCHA E ARRUELA DE ALUMÍNIO, PARA ELETRODUTO DE 1 1/4"	PC	1,00
13.01.85	DISJUNTOR TERMOMAGNÉTICO TRIPOLAR, SEGUNDO NBR-5361, 400A, MÍNIMO 36kA	PC	1,00
13.01.86	CONDULETE DE ALUMÍNIO FUNDIDO TIPO VARIÁVEL, 25MM, COM UMA TOMADA 2P+T, PADRÃO ABNT, NBR 14.136, 15A - 250V, ACOPLADA NA TAMPA	PC	15,00
13.01.87	2 TOMADAS 2P+T SEGUNDO NBR 14.136, DO SISTEMA X, DA PIAL	PC	74,00
13.01.88	CAIXA 2X4", METÁLICA, DE EMBUTIR, COM TAMPA E FURO CENTRAL	PC	4,00
13.01.89	DISJUNTOR TERMOMAGNÉTICO TRIPOLAR, SEGUNDO IEC 60947-2, 40A, MÍNIMO 18kA	PC	6,00
13.01.90	DISJUNTOR TERMOMAGNÉTICO TRIPOLAR, SEGUNDO IEC898, 32A, MÍNIMO 18kA	PC	1,00
13.01.91	DISJUNTOR TERMOMAGNÉTICO TRIPOLAR, SEGUNDO IEC898, 63A, MÍNIMO 18kA	PC	3,00
13.01.92	DISJUNTOR TERMOMAGNÉTICO TRIPOLAR, SEGUNDO NBR-60947-2, 100A, MÍNIMO 18kA	PC	1,00
13.01.93	BASE PARA QUATRO FUSÍVEIS NH 40A/500VCA	PC	9,00
13.01.94	FUSÍVEL NH 40A/500VCA	PC	36,00
13.01.95	BASE PARA QUATRO FUSÍVEIS gL/gG 63A	PC	1,00
13.01.96	FUSÍVEL gL/gG 63A	PC	4,00

42

GOMES SODRÉ ENGENHARIA EIRELI
 Rua das Palmeiras, 02, Qd 42, Ranzanzel - São Luis - MA - CEP 65075-300 - CNPJ 11.004.413/0001-60 - F: 13.094.817-8
 fone/fax: (98) 3256.1974 e-mail: gse@gomesudre.com.br

Este documento encontra-se registrado no Conselho Regional de Engenharia e Agronomia do Estado do Maranhão, vinculado à Certidão nº 779782/2017, em 15/05/2017 em



Certidão nº 779782/2017
 30/11/2020, 12:15
 Chave de Impressão: 3W9a3

O documento neste ato registrado foi emitido em 15/05/2017 e contém 52 folhas

Scanned by CamScanner



GOMES SODRÉ
 engenharia

13.01.97	PONTO DE TOMADAS 2P+T, PADRÃO ABNT, NBR 14 136, 15A - 250V, COM PLACA 4X4"	PC	96,00
13.01.98	CANALETA METÁLICA, DUAS VIAS, 25X75MM, PARA FIXAÇÃO NO MOBILIÁRIO, COM CURVAS, JUNÇÕES E DEMAIS COMPONENTES	M	70,00
13.01.99	REDUÇÃO À DIREITA DE ELETROCALHA METÁLICA, GALVANIZADA, PERFURADA, 50X300X300MM	PC	2,00
13.01.100	SUPRESSOR DE SURTOS TIPO SLIM - VCL 60kA/275V - CLASSE 1	PC	4,00
13.01.101	CAIXA PARA MEDIDOR, PADRÃO CEMAR, DEMANDA ENTRE 200 E 220 KW	PC	1,00
13.01.102	CAIXA PARA PROTEÇÃO TRIFÁSICA, PADRÃO CEMAR, DEMANDA ENTRE 200 E 220 KW	PC	1,00
13.01.103	DISJUNTOR TERMOMAGNÉTICO TRIPOLAR, SEGUNDO NBR-60898, 70A, MÍNIMO 18kA	PC	1,00
13.01.104	DISJUNTOR TERMOMAGNÉTICO TRIPOLAR, SEGUNDO NBR-60898, 80A, MÍNIMO 18kA	PC	1,00
13.01.105	MIUDEZAS EM GERAL TAIS COMO ABRAÇADEIRAS, CHUMBADORES, TIRANTES, COMPLEMENTOS PARA PERFILADOS E ELETROCALHAS, PARAFUSOS, PORCAS, ARRUELAS, ANILHAS DE IDENTIFICAÇÃO, FITA ISOLANTE, ETC	VB	1,00
13.01.106	LUMINÁRIA DE EMBUTIR NO FORRO, COM QUATRO LÂMPADAS FLUORESCENTES G13, COR BRANCA, DE 16W, COMPLETA, INCLUINDO REATOR ELETRÔNICO.	PC	35,00
13.01.107	DISJUNTOR MONO 10A	UND	6,00
13.01.108	DISJUNTOR MONO 15A	UND	1,00
13.01.109	DISJUNTOR MONO 16A	UND	3,00
13.01.110	DISJUNTOR MONO 25A	UND	3,00
13.01.111	DISJUNTOR MONO 32A	UND	1,00
13.01.112	DISJUNTOR TRIFÁSICO 10A	UND	7,00
13.01.113	DISJUNTOR TRIFÁSICO 15A	UND	1,00
13.01.114	DISJUNTOR TRIFÁSICO 20A	UND	1,00
13.01.115	DISJUNTOR TRIFÁSICO 32A	UND	1,00
13.01.116	DISJUNTOR TRIFÁSICO 50A	UN	4,00
13.01.117	DISJUNTOR TRIFÁSICO 63A	UND	1,00
13.01.118	DISJUNTOR TRIFÁSICO 125A	UN	2,00
13.01.119	DISJUNTOR TRIFÁSICO 200A	UN	1,00
13.01.120	DISJUNTOR DR 40A	UN	1,00
13.01.121	DISJUNTOR DR 25A	UND	7,00
13.01.122	QUADRO EMBUTIDO PARA 4 DISJUNTORES	UN	10,00
13.01.123	QUADRO DISTRIBUIÇÃO SOBREPOR PARA 6/8 DISJUNTORES	UN	12,00
13.01.124	QUADRO DISTRIBUIÇÃO SOBREPOR PARA 16/12 DISJUNTORES 100A	UN	2,00
13.01.125	QUADRO DE DISTRIBUIÇÃO EMBUTIDO 44/32 DISJUNTORES 150A	UN	1,00
13.01.126	QUADRO DE DISTRIBUIÇÃO BEM. 56/225A C/ BARRAMENTO	UND	2,00

43

GOMES SODRÉ ENGENHARIA LTDA
 Rua das Palmeiras, 02, Qd. 02, Emeralda I - São Luis - MA - CEP 65675-100 - CNPJ: 13.004.413/0001-60 - Fone: (98) 3294.617-8
 Fone/Fax: (98) 3256.1174 e-mail: gse@gomesodre.com.br

Scanned by CamScanner

Este documento encontra-se registrado no Conselho Regional de Engenharia e Agronomia do Estado do Maranhão, vinculado à Certidão nº 779782/2017, em 15/05/2017



Certidão nº 779782/2017
 30/11/2020, 12:15

Chave de Impressão: 3W9a3

O documento neste ato registrado foi emitido em 15/05/2017 e contém 52 folhas



GOMES SODRÉ
 engenharia

13.01.127	QUADRO PRINCIPAL FABRICADO EM CHAPA DE AÇO PINTADO COM TINTA ELETROSTÁTICA DIM. 150 + 100X1400X650MM, C/ DISJUNTORES, LOCALIZADO NA SUBESTAÇÃO (24289,35)	UN	1,00
13.01.128	QUADRO EMERGÊNCIA FABRICADO EM CHAPA DE AÇO PINTADO COM TINTA ELETROSTÁTICA DIM. 150 + 100X1400X650MM, C/ DISJUNTORES, LOCALIZADO NA SUBESTAÇÃO (22167,67)	UN	1,00
13.01.129	CAIXA OCTOGONAL 3X3 TIGREFLEX	UN	30,00
13.01.130	LUMINÁRIA BLINDADA 100W 45G	UN	8,00
13.01.131	LUMINÁRIA BLINDADA 200W	UN	6,00
13.01.132	SINALIZADOR SIMPLES COM RELÉ FOTOCÉLULA	UN	1,00
13.01.133	CABO XLPE 35MM2	M	500,00
13.01.134	CABO XLPE 3X16,5MM	M	40,00
13.01.135	CABO DE COBRE NU 120MM	M	100,00
13.01.136	CABO COAXIAL RG 59	M	4.200,00
13.01.137	CABO DE COBRE 750 1X1,5MM	M	19.400,00
13.01.138	CABO PARALELO 2X1,5MM	M	25,00
13.01.139	CABO PARALELO 1KV 2X1,5MM	M	40,00
13.01.140	CABO PARALELO 2X2,5MM	M	1.700,00
13.01.141	CABO DE COBRE 3 X 4MM2 1KV	M	70,00
13.01.142	CABO DE COBRE 3 X 6MM2 1KV FLEX	M	30,00
13.01.143	CABO DE COBRE 3 X 2,5MM2 1KV FLEX	M	20,00
13.01.144	CABO DE COBRE 4 X 4,00MM2 1KV FLEX	M	12,00
13.01.145	CABO DE COBRE 4 X 6,00MM2 1KV FLEX	M	30,00
13.01.146	CABO DE COBRE 750V 25MM2	M	1.720,00
13.01.147	CABO DE COBRE 750V 35MM2	M	350,00
13.01.148	CABO DE COBRE 240MM 1KV	M	600,00
13.01.149	CABO DE COBRE 185MM 1KV	M	100,00
13.01.150	CABO DE COBRE 70MM 1KV	M	420,00
13.01.151	CABO DE COBRE 50MM 1KV	M	1.000,00
13.01.152	CABO DE COBRE 4MM 1KV	M	535,00
13.01.153	CABO DE COBRE 2,5MM 1KV	M	200,00
13.01.154	CABO DE COBRE 6MM 1KV	M	20,00
13.01.155	ENVELOPAMENTO DE ELETRODUTOS	M	40,00
13.01.156	MANOPLA DE BORRACHA MACHO	UND	4,00
13.01.157	MANOPLA DE BORRACHA FEMEA	UND	6,00
13.01.158	CONECTOR FEMEA DE TOMADA DE ALTA TENSÃO	UND	6,00
13.01.159	CONECTOR MACHO DE TOMADA DE ALTA TENSÃO	UND	4,00
13.01.160	QUADRO DE DISTRIBUIÇÃO DE 24 P/ DIN 100AP C/ BARRAMENTO	UND	2,00
13.01.161	ISOLADOR DE PINO 25KV	UN	4,00
13.01.162	ISOLADOR AEREO SIMPLES	UN	15,00
13.01.163	PARAFUSO CAB QUAD M 16X350MM C/ PORCA	UN	6,00
13.01.168	ELETRODUTO FLEX 4"	M	120,00
13.01.169	ELETRODUTO SOLDAVEL 25MM 3M	UND	1.600,00

44

GOMES SODRÉ ENGENHARIA EIRELI
 Rua das Palmeiras, 02, Qd. 62, Renascença I - São Luís - MA - CEP 65075-500 - CNPJ 11.004.413/0001-40 - I.E.: 12.094.637-8
 Fone/Fax (98) 3236 1174 e-mail: gse@gomessodre.com.br

Este documento encontra-se registrado no Conselho Regional de Engenharia e Agronomia do Estado do Maranhão, vinculado à Certidão nº 779782/2017, em 15/05/2017 em



Certidão nº 779782/2017
 30/11/2020, 12:15
 Chave de Impressão: 3W9a3

O documento neste ato registrado foi emitido em 15/05/2017 e contém 52 folhas

Scanned by CamScanner



GOMES SODRÉ
 engenharia

13.01.170	CAIXA PVC 4X4	UND	255,00
13.01.171	CURVA 90° ELETRODUTO SOLD. 25MM	UND	200,00
13.01.172	CURVA 90° ELETRODUTO SOLD. 32MM	UND	50,00
13.01.173	CURVA 90° ELETRODUTO SOLD. 60MM	UND	3,00
13.01.174	CAIXA DE PISO 4X2	UND	16,00
13.01.175	CAIXA DE PISO 4X4	UND	16,00
13.01.176	CAIXA PVC 4X2	UND	100,00
13.01.177	CABO CG 500 BORRACHA	UND	12,00
13.01.178	CABO DE AÇO FLEX 5/16"	UND	80,00
13.02	MATERIAL HIDROSANITÁRIO - UNIDADE DE		
13.02.01	APARELHOS SANITÁRIOS COM ASSENTO POLIESTER, COR BRANCA	PC	32,00
13.02.02	BOJO SIMPLES PARA PIA DE AÇO INOX	PC	3,00
13.02.03	BOLSA PLÁSTICA OU SPUD PARA BACIA SANITÁRIA	PC	36,00
13.02.04	BRAÇO DE CHUVEIRO, 40CM EM ALUMÍNIO	PC	4,00
13.02.05	CHUVEIRO ELÉTRICO	PC	1,00
13.02.06	LAVATÓRIO OVAL DE EMBUTIR, REF. 10116 / CELITE, COR BRANCA	PC	33,00
13.02.07	ESGOTO SANITÁRIO	PC	60,00
13.02.10	ANEL DE BORRACHA, 075MM	PC	328,00
13.02.11	ANEL DE BORRACHA, 100MM	PC	192,00
13.02.12	ANEL DE BORRACHA, 150MM	PC	148,00
13.02.13	BUCHA DE REDUÇÃO LONGA, 050X040MM -	PC	3,00
13.02.15	CAIXA SIFONADA DE PVC, 100X150X50MM,	PC	4,00
13.02.17	CAIXA SIFONADA DE PVC, 150X185X75MM,	PC	26,00
13.02.19	CAIXA SIFONADA DE PVC, 250X230X75MM,	PC	2,00
13.02.21	COTOVELO, 6" - FERRO GALVANIZADO	PC	30,00
13.02.22	GRELHA E PORTA GRELHA DE AÇO INOX, 100MM	PC	4,00
13.02.23	GRELHA E PORTA GRELHA DE AÇO INOX, 150MM	PC	21,00
13.02.24	JOELHO 45°, 040MM - PVC RÍGIDO	PC	99,00
13.02.25	JOELHO 45°, 050MM - PVC RÍGIDO	PC	20,00
13.02.26	JOELHO 45°, 075MM - PVC RÍGIDO	PC	22,00
13.02.27	JOELHO 45°, 100MM - PVC RÍGIDO	PC	10,00
13.02.28	JOELHO 45°, 150MM - PVC RÍGIDO	PC	2,00
13.02.29	JOELHO 90°, COM BOLSA PARA ANEL,	PC	53,00
13.02.31	JOELHO 90°, 040MM - PVC RÍGIDO	PC	109,00
13.02.32	JOELHO 90°, 050MM - PVC RÍGIDO	PC	54,00
13.02.33	JOELHO 90°, 075MM - PVC RÍGIDO	PC	30,00
13.02.34	JOELHO 90°, 100MM - PVC RÍGIDO	PC	60,00
13.02.35	JOELHO 90°, 150MM - PVC RÍGIDO	PC	21,00
13.02.36	JOELHO 90°, PVC RÍGIDO - SÉRIE R - 100MM	PC	10,00
13.02.37	JUNÇÃO 45°, 040MM - PVC RÍGIDO	PC	6,00
13.02.38	JUNÇÃO SIMPLES, 075X075MM - PVC RÍGIDO	PC	4,00
13.02.39	JUNÇÃO SIMPLES, 100X075MM - PVC RÍGIDO	PC	8,00
13.02.40	JUNÇÃO SIMPLES, 100X100MM - PVC RÍGIDO	PC	4,00
13.02.41	JUNÇÃO SIMPLES, 150X100MM - PVC RÍGIDO	PC	55,00
13.02.42	LUVA SIMPLES, 050MM - PVC RÍGIDO	PC	50,00
13.02.43	LUVA SIMPLES, 075MM - PVC RÍGIDO	PC	67,00
13.02.44	LUVA SIMPLES, 100MM - PVC RÍGIDO	PC	52,00
13.02.45	LUVA SIMPLES, 150MM - PVC RÍGIDO	PC	69,00

45

GOMES SODRÉ ENGENHARIA (EIREL)
 Rua das Palmeiras, 02, Qd. 02, Remacença I - São Luís - MA - CEP 65075-300 - CNPJ: 11.004.413/0001-60 - I.E.: 12.204.637-0
 Fone/Fax: (98) 3256-1174 - e-mail: gse@gomessodre.com.br

Este documento encontra-se registrado no Conselho Regional de Engenharia e Agronomia do Estado do Maranhão, vinculado à Certidão nº 779782/2017, em 15/05/2017



Certidão nº 779782/2017

30/11/2020, 12:15

Chave de Impressão: 3W9a3

O documento neste ato registrado foi emitido em 15/05/2017 e contém 52 folhas

Scanned by CamScanner

Conselho Regional de Engenharia e Agronomia do Estado do Maranhão

Rua 28 de Julho, nº 214, Centro, São Luís/MA

Tel: + 55 (98) 2106-8300 Fax: + 55 (98) 2106-8300 E-mail: faleconosco@creama.org.br

CREA-MA
 Conselho Regional de Engenharia e Agronomia do Estado do Maranhão



Impresso em: 30/11/2020, às 12:15.

GOMES SODRÉ
 Engenharia

13.02.46	PROLONGAMENTO DE PVC PARA CAIXA SIFONADA, 150MM X 200MM	PC	26,00
13.02.47	PROLONGAMENTO DE PVC PARA CAIXA SIFONADA, 250MM X 200MM	PC	2,00
13.02.48	RALO HEMISFÉRICO - FERRO FUNDIDO - 100MM	PC	4,00
13.02.49	RALO HEMISFÉRICO - FERRO FUNDIDO - 150MM	PC	10,00
13.02.50	REDUÇÃO EXCÊNTRICA, 075X050MM - PVC RÍGIDO	PC	2,00
13.02.51	REDUÇÃO EXCÊNTRICA, 100X050MM - PVC RÍGIDO	PC	4,00
13.02.52	REDUÇÃO EXCÊNTRICA, 100X075MM - PVC RÍGIDO	PC	24,00
13.02.53	TAMPA CEGA E PORTA GRELHA DE AÇO INOX, 100MM	PC	1,00
13.02.54	TAMPA CEGA E PORTA GRELHA DE AÇO INOX, 150MM	PC	12,00
13.02.55	TÊ, 050X050MM - PVC RÍGIDO	PC	6,00
13.02.56	TÊ, 075X075MM - PVC RÍGIDO	PC	43,00
13.02.57	TÊ, 100X075MM - PVC RÍGIDO	PC	1,00
13.02.58	TÊ, 150X100MM - PVC RÍGIDO	PC	4,00
13.02.59	TERMINAL DE VENTILAÇÃO, 075MM - PVC RÍGIDO	PC	4,00
13.02.60	TUBO DE FERRO GALVANIZADO, 6"	PC	156,00
13.02.61	TUBO DE PVC RÍGIDO - SÉRIE R - 100MM	M	42,00
13.02.62	TUBO DE PVC RÍGIDO COM PONTA E BOLSA COM VIOLA, SEGUNDO A NBR 5688, 050MM	M	18,00
13.02.63	TUBO DE PVC RÍGIDO COM PONTA E BOLSA COM VIOLA, SEGUNDO A NBR 5688, 075MM	M	162,00
13.02.64	TUBO DE PVC RÍGIDO COM PONTA E BOLSA, COM VIOLA, SEGUNDO A NBR 5688, 100MM	M	78,00
13.02.65	TUBO DE PVC RÍGIDO COM PONTA E BOLSA SOLDÁVEL, SEGUNDO A NBR 5688, 040MM	M	102,00
13.02.66	TUBO LEVE DE PVC RÍGIDO COM PONTA E BOLSA, SEGUNDO A NBR 7362, 150MM - PVC RÍGIDO	M	192,00
	ÁGUA FRIA.....		
13.02.67	ADAPTADOR SOLDÁVEL COM FLANGES E ANEL DE VEDAÇÃO PARA CAIXA D'ÁGUA, 025MM X 3/4"	PC	1,00
13.02.68	ADAPTADOR SOLDÁVEL COM FLANGES E ANEL DE VEDAÇÃO PARA CAIXA D'ÁGUA, 050MM X 1 1/2" - PVC	PC	12,00
13.02.69	ADAPTADOR SOLDÁVEL COM FLANGES E ANEL DE VEDAÇÃO PARA CAIXA D'ÁGUA, 060MM X 2" - PVC	PC	3,00
13.02.70	ADAPTADOR SOLDÁVEL CURTO COM BOLSA E ROSCA PARA REGISTRO E VÁLVULA, 025MM X 3/4" - PVC	PC	90,00
13.02.71	ADAPTADOR SOLDÁVEL CURTO COM BOLSA E ROSCA PARA REGISTRO E VÁLVULA, 032MM X 1" - PVC	PC	4,00
13.02.72	ADAPTADOR SOLDÁVEL CURTO COM BOLSA E ROSCA PARA REGISTRO E VÁLVULA, 050MM X 1 1/2" - PVC	PC	20,00
13.02.73	ADAPTADOR SOLDÁVEL CURTO COM BOLSA E ROSCA PARA REGISTRO E VÁLVULA, 060MM X 2" - PVC	PC	4,00
13.02.74	BOMBA DE RECALQUE, 3CV	PC	1,00
13.02.75	BUCHA DE REDUÇÃO SOLDÁVEL CURTA, 032X025MM - PVC	PC	6,00
13.02.76	BUCHA DE REDUÇÃO SOLDÁVEL CURTA, 060X050MM - PVC	PC	3,00
13.02.77	BUCHA DE REDUÇÃO SOLDÁVEL LONGA, 040X025MM - PVC	PC	4,00

46

GOMES SODRÉ ENGENHARIA LÍRRELI
 Rua das Palmeiras, 02, Qd. 02, Residência I - São Luís - MA - CEP 65075-300 - CNPJ: 11.004.413/0001-40 - Fone: 12 094 817-4
 Fone/Fax: (98) 3236 1174 - e-mail: gse@gomes Sodre.com.br

Este documento encontra-se registrado no Conselho Regional de Engenharia e Agronomia do Estado do Maranhão, vinculado à Certidão nº 779782/2017, em 15/05/2017 em



Certidão nº 779782/2017

30/11/2020, 12:15

Chave de Impressão: 3W9a3

O documento neste ato registrado foi emitido em 15/05/2017 e contém 52 folhas

Scanned by CamScanner

Conselho Regional de Engenharia e Agronomia do Estado do Maranhão

Rua 28 de Julho, nº 214, Centro, São Luís/MA

Tel: + 55 (98) 2106-8300 Fax: + 55 (98) 2106-8300 E-mail: faleconosco@creama.org.br

CREA-MA
 Conselho Regional de Engenharia e Agronomia do Estado do Maranhão

Impresso em: 30/11/2020, às 12:15.



GOMES SODRÉ
 Engenharia

13.02.78	BUCHA DE REDUÇÃO SOLDÁVEL LONGA, 050X025MM - PVC	PC	2,00
13.02.79	BUCHA DE REDUÇÃO SOLDÁVEL LONGA, 050X032MM - PVC	PC	3,00
13.02.80	BUCHA DE REDUÇÃO SOLDÁVEL LONGA, 050X025MM	PC	2,00
13.02.81	BUCHA DE REDUÇÃO SOLDÁVEL LONGA, 050X032MM - PVC	PC	1,00
13.02.82	CAIXA D'ÁGUA EM FIBRA DE VIDRO, 10.000 LITROS	PC	1,00
13.02.83	CAIXA D'ÁGUA EM FIBRA DE VIDRO, 2.000 LITROS	PC	5,00
13.02.84	COTOVELO 45°, 1 1/4" - FERRO GALVANIZADO	PC	5,00
13.02.85	COTOVELO DE REDUÇÃO, 1 1/4" X 3/4" - FERRO GALVANIZADO	PC	1,00
13.02.86	COTOVELO, 1 1/4" - FERRO GALVANIZADO	PC	10,00
13.02.87	COTOVELO, 3/4" - FERRO GALVANIZADO	PC	1,00
13.02.88	CRIVO PARA RESERVATÓRIO DE CONCRETO, 1 1/2"	PC	2,00
13.02.89	JOELHO 45° SOLDÁVEL, 025MM - PVC	PC	9,00
13.02.90	JOELHO 45° SOLDÁVEL, 050MM - PVC	PC	3,00
13.02.91	JOELHO 45° SOLDÁVEL, 060MM - PVC	PC	2,00
13.02.92	JOELHO 90° DE REDUÇÃO SOLDÁVEL E COM BUCHA DE LATÃO, 025MM X 1/2" - PVC	PC	147,00
13.02.93	JOELHO 90° SOLDÁVEL, 025MM - PVC	PC	124,00
13.02.94	JOELHO 90° SOLDÁVEL, 032MM - PVC	PC	2,00
13.02.95	JOELHO 90° SOLDÁVEL, 050MM - PVC	PC	11,00
13.02.96	JOELHO 90° SOLDÁVEL, 060MM - PVC	PC	10,00
13.02.97	JOELHO DE REDUÇÃO 90° SOLDÁVEL, 032X025MM - PVC	PC	7,00
13.02.98	LUVA SOLDÁVEL, COM BUCHA DE LATÃO, 025MM X 3/4" - PVC	PC	8,00
13.02.99	REGISTRO DE GAVETA 1", COM CANOPLA DE ACABAMENTO CROMADO	PC	2,00
13.02.100	REGISTRO DE GAVETA 3/4", COM CANOPLA DE ACABAMENTO CROMADO	PC	41,00
13.02.101	REGISTRO DE GAVETA BRUTO 1 1/2"	PC	10,00
13.02.102	REGISTRO DE GAVETA BRUTO 1 1/2"	PC	2,00
13.02.103	REGISTRO DE GAVETA BRUTO 1 1/4"	PC	2,00
13.02.104	REGISTRO DE GAVETA BRUTO 2"	PC	2,00
13.02.105	REGISTRO DE GAVETA BRUTO 3/4"	PC	1,00
13.02.106	REGISTRO DE PRESSÃO 3/4", COM CANOPLA DE ACABAMENTO CROMADO	PC	10,00
13.02.107	TÊ 90° SOLDÁVEL, 025MM - PVC	PC	99,00
13.02.108	TÊ 90° SOLDÁVEL, 032MM - PVC	PC	2,00
13.02.109	TÊ 90° SOLDÁVEL, 050MM - PVC	PC	8,00
13.02.110	TÊ 90° SOLDÁVEL, 060MM - PVC	PC	16,00
13.02.111	TÊ DE REDUÇÃO 90° SOLDÁVEL E COM BUCHA DE LATÃO NA BOLSA CENTRAL, 25MM - 1/2"	PC	2,00
13.02.112	TÊ DE REDUÇÃO 90° SOLDÁVEL, 032X025MM - PVC	PC	11,00
13.02.113	TÊ DE REDUÇÃO 90° SOLDÁVEL, 050X025MM - PVC	PC	14,00
13.02.114	TÊ DE REDUÇÃO 90° SOLDÁVEL, 050X032MM - PVC	PC	10,00
13.02.115	TÊ, 1 1/4" - FERRO GALVANIZADO	PC	1,00
13.02.116	TORNEIRA BÓIA, 3/4"	PC	4,00

47

GOMES SODRÉ ENGENHARIA EIRELI
 Rua das Palmeiras, 02 - Dd 02 - Bananeira - São Luis - MA - CEP 65075-500 - CNPJ 11.004.413/0001-40 - Fone: 12 094 617 8
 Fone/Fax: (98) 3256 11 74 e-mail: gsc@gomesodre.com.br

Este documento encontra-se registrado no Conselho Regional de Engenharia e Agronomia do Estado do Maranhão, vinculado à Certidão nº 779782/2017, em 15/05/2017 em
 emitida



Certidão nº 779782/2017
 30/11/2020, 12:15
 Chave de Impressão: 3W9a3

O documento neste ato registrado foi emitido em 15/05/2017 e contém 52 folhas

Scanned by CamScanner



GOMES SODRÉ
 engenharia

13.02.117	TUBO DE FERRO GALVANIZADO, 1 1/2"	PC	6,00
13.02.118	TUBO DE FERRO GALVANIZADO, 1 1/4"	M	66,00
13.02.119	TUBO DE FERRO GALVANIZADO, 3/4"	PC	6,00
13.02.120	TUBO DE PVC RÍGIDO SOLDÁVEL, SEGUNDO A NBR 5648, 025MM	M	384,00
13.02.121	TUBO DE PVC RÍGIDO SOLDÁVEL, SEGUNDO A NBR 5648, 032MM	M	48,00
13.02.122	TUBO DE PVC RÍGIDO SOLDÁVEL, SEGUNDO A NBR 5648, 050MM	M	78,00
13.02.123	TUBO DE PVC RÍGIDO SOLDÁVEL, SEGUNDO A NBR 5648, 060MM	M	65,00
13.02.124	VÁLVULA DE RETENÇÃO HORIZONTAL 1 1/4"	PC	1,00
13.02.125	REGISTRO ESFERA 60MM (55,02)	UND	2,00
13.02.126	REGISTRO ESFERA 20MM (5,50)	UND	1,00
13.02.127	LUVA SOLDÁVEL 60MM (7,56)	UND	5,00
13.02.128	EXECUÇÃO DE CISTENA DE 60.000L DE ACORDO COM NORMA VIGENTE	UND	1,00
13.02.129	CURVA SOLDÁVEL DE 90°X25MM (1,77)	UND	12,00
13.02.130	CURVA SOLDÁVEL DE 90°X40MM (6,92)	UND	8,00
13.02.131	CURVA SOLDÁVEL DE 90°X50MM (8,55)	UND	8,00
13.02.132	TUBO DE PVC SOLDÁVEL 40MM 6M (47,76)	M	78,00
13.02.133	TUBO DE PVC SOLDÁVEL ESGOTO 75 (21,83)	M	30,00
13.02.134	TUBO DE PVC SOLDÁVEL ESGOTO 100 (23,57)	M	150,00
13.02.135	TUBO DE PVC SOLDÁVEL ESGOTO 150 (61,41)	M	300,00
13.02.136	TÊ CURTO 150X100MM (32,20)	UND	7,00
13.02.137	TÊ CURTO 100X75MM (8,93)	UND	10,00
13.02.138	TÊ SOLDÁVEL 40MM (4,50)	UND	8,00
13.02.139	CAP ESGOTO 100MM (1,88)	UND	20,00
13.02.140	VÁLVULA DE RETENÇÃO ESGOTO 100MM (66,47)	UND	1,00
13.02.141	CAIXA DE GORDURA DN300 (119,06)	UND	11,00
13.02.142	CAIXA D'AGUA 15.000L DE POLIETILENO	UND	1,00
13.02.143	EXECUÇÃO DE POÇO ARTESIANO COMPLETO	M	82,00
13.03			
13.03.01	ABRACADEIRAS PARA CABO, BC-2, PADRÃO	PC	66,00
13.03.02	ANEL GUIA AGS-3, PADRÃO TELEBRÁS	PC	14,00
13.03.03	BARRA DE TERRA EM COBRE ELETROLÍTICO DE BITOLA 3/4"x1/4" X 20CM	PC	5,00
13.03.04	CABO DE COBRE SINGELO, ISOLAMENTO PARA 750V, # 10MM2	M	150,00
13.03.09	CAIXA 2X4", METÁLICA, DE EMBUTIR, SEM TAMPA	PC	42,00
13.03.10	CAIXA 4X4", METÁLICA, DE EMBUTIR, SEM TAMPA	PC	43,00
13.03.11	CAIXA DE ALUMÍNIO FUNDIDO 4X4", ALTA, PARA INSTALAÇÃO EM PISO	PC	25,00
13.03.12	CAIXA DE PASSAGEM METÁLICA, DE EMBUTIR, EM CHAPA 14 USG, COM TAMPA APARAFUSADA, 20X20X12CM	PC	7,00

48

GOMES SODRÉ ENGENHARIA LTDA
 Rua das Palmeiras, 07, Qtd. 47, Residência I - São Luís - MA - CEP 65075-300 - CNPJ: 11.004.413/0001-60 - I.E.: 42.094.412-8
 Fone/fax: (98) 3256 11 74 e-mail: gse@gomessodre.com.br

Este documento encontra-se registrado no Conselho Regional de Engenharia e Agronomia do Estado do Maranhão, vinculado à Certidão nº 779782/2017, em 15/05/2017 em



Certidão nº 779782/2017
 30/11/2020, 12:15
 Chave de Impressão: 3W9a3

O documento neste ato registrado foi emitido em 15/05/2017 e contém 52 folhas

Scanned by CamScanner



GOMES SODRÉ
 engenharia

13.03.13	CAIXA DE PASSAGEM METÁLICA, DE EMBUTIR, EM CHAPA 14 USG, COM TAMPA APARAFUSADA, 30X30X12CM	PC	3,00
13.03.14	CAIXA DE PASSAGEM METÁLICA, DE EMBUTIR, EM CHAPA 14 USG, COM TAMPA APARAFUSADA, 40X40X12CM	PC	4,00
13.03.15	CAIXA DE PASSAGEM METÁLICA, DE SOBREPOR, EM CHAPA 14 USG, TAMPA, DOBRADIÇAS, FECHADURA E ALETAS DE VENTILAÇÃO, 120X120X12CM	PC	1,00
13.03.16	CAIXA DE PASSAGEM PARA PISO TIPO P20 - PADRÃO TELEBRÁS	PC	1,00
13.03.17	CONDULETE DE ALUMÍNIO FUNDIDO TIPO VARIÁVEL, 25MM, COM TAMPA CEGA	PC	20,00
13.03.18	CONDULETE DE ALUMÍNIO FUNDIDO TIPO VARIÁVEL, 25MM, COM UM CONECTOR RJ45 FÊMEA, ACOPLADO NA TAMPA	PC	4,00
13.03.19	CONECTOR CABO HASTE, CHT, PADRÃO TELEBRÁS	PC	1,00
13.03.20	CONECTOR RJ45 FÊMEA, CATEGORIA 6, SEM PLACA	PC	176,00
13.03.21	CORDALHA DE AÇO COBREADA DIÂMETRO 6,3MM	M	10,00
13.03.22	CURVA HORIZONTAL, DE 90 GRAUS, PARA ELETROCALHA METÁLICA, GALVANIZADA, LISA, 100X50MM	PC	8,00
13.03.23	CURVA HORIZONTAL, DE 90 GRAUS, PARA ELETROCALHA METÁLICA, GALVANIZADA, LISA, 100X50MM LISA, 200X50MM	PC	2,00
13.03.24	CURVA VERTICAL INTERNA, DE 90 GRAUS, PARA ELETROCALHA METÁLICA, GALVANIZADA, LISA, 100X50MM	PC	2,00
13.03.25	DERIVAÇÃO EM "T" HORIZONTAL, PARA ELETROCALHA METÁLICA, GALVANIZADA, LISA, 100X50MM	PC	3,00
13.03.26	DERIVAÇÃO EM "T" HORIZONTAL, PARA ELETROCALHA METÁLICA, GALVANIZADA, LISA, 200X50MM	PC	3,00
13.03.27	ELETROCALHA METÁLICA, GALVANIZADA LISA, 100X50X3000M	PC	70,00
13.03.28	ELETROCALHA METÁLICA, GALVANIZADA, LISA, 200X50X3000MM	PC	15,00
13.03.29	PLACA 2X4" CEGA	PC	1,00
13.03.30	PLACA 2X4" COM 1 POSTO PARA CONECTOR RJ45 FÊMEA	PC	42,00
13.03.31	PLACA 4X4" COM 2 POSTOS PARA CONECTORES RJ45 FÊMEAS	PC	42,00
13.03.32	PLACA CEGA, PADRÃO 19", DE 1U	PC	58,00
13.03.33	PLACA DE LATÃO 4X4", MODELO UNHA, PARA CAIXA DE PISO, COM POSTO PARA DOIS CONECTORES RJ45 FÊMEAS	PC	25,00
13.03.34	TAMPA DE PRESSÃO PARA CURVA HORIZONTAL, DE 90 GRAUS, PARA ELETROCALHA METÁLICA, GALVANIZADA, LISA, 100X50MM	PC	8,00
13.03.35	TAMPA DE PRESSÃO PARA CURVA VERTICAL INTERNA, DE 90 GRAUS, PARA ELETROCALHA METÁLICA, GALVANIZADA, LISA, 100X50MM	PC	2,00
13.03.36	TAMPA DE PRESSÃO PARA ELETROCALHA METÁLICA, GALVANIZADA, LISA, 100X50MM	PC	70,00

SA

Este documento encontra-se registrado no Conselho Regional de Engenharia e Agronomia do Estado do Maranhão, vinculado à Certidão nº 779782/2017, em 15/05/2017 em



Certidão nº 779782/2017
 30/11/2020, 12:15
 Chave de Impressão: 3W9a3

O documento neste ato registrado foi emitido em 15/05/2017 e contém 52 folhas

GOMES SODRÉ ENGENHARIA EIRELI
 Rua das Palmeiras 02, Qd. 62, Renaissance I - São Luis - MA - CEP 65075-300 - C/P1 11 004.413/0001-60 - I.E. 11 004 617-5
 Fone/Fax: (98) 3256 11 74 e-mail: gse@gomesodre.com.br

Scanned by CamScanner



GOMES SODRÉ
 engenharia

13.03.37	TAMPA DE PRESSÃO PARA ELETROCALHA METÁLICA, GALVANIZADA, LISA, 200X50X3000MM	PC	15,00
13.03.38	TAMPA PARA CURVA DE INVERSÃO PARA ELETROCALHA METÁLICA, GALVANIZADA, LISA, 200X50MM	PC	2,00
13.03.39	TAMPA PARA DERIVAÇÃO EM "T" HORIZONTAL, PARA ELETROCALHA METÁLICA, GALVANIZADA, LISA, 100X50MM	PC	3,00
13.03.40	TAMPA PARA DERIVAÇÃO EM "T" HORIZONTAL, PARA ELETROCALHA METÁLICA, GALVANIZADA, LISA, 200X50MM	PC	3,00
13.03.41	TUBULAÇÃO APARENTE EM ELETRODUTO DE AÇO GALVANIZADO, SEGUNDO NBR 5624, CLASSE B, 25MM - 1", SUAS CONEXÕES E FIXAÇÕES	M	300,00
13.03.42	TUBULAÇÃO APARENTE EM ELETRODUTO DE AÇO GALVANIZADO, SEGUNDO NBR 5624, CLASSE B, 32MM - 1 1/4", SUAS CONEXÕES E FIXAÇÕES	M	50,00
13.03.43	TUBULAÇÃO DE AÇO-CARBONO COM COSTURA, GALVANIZADA POR IMERSÃO A QUENTEM CONFORME NBR-5590, Ø 1 1/4" (32MM), INCLUSIVE CONEXÕES E FIXAÇÕES	M	40,00
13.03.44	TUBULAÇÃO EM ELETRODUTO DE PVC RÍGIDO ROSCÁVEL, SEGUNDO NBR 6150, CLASSE B, 25MM - 3/4", E SUAS CONEXÕES - EMBUTIDA	M	140,00
13.03.45	TUBULAÇÃO EM ELETRODUTO DE PVC RÍGIDO ROSCÁVEL, SEGUNDO NBR 6150, CLASSE B, 32MM - 1", E SUAS CONEXÕES - EMBUTIDA	M	100,00
13.03.46	TUBULAÇÃO EM ELETRODUTO DE PVC RÍGIDO ROSCÁVEL, SEGUNDO NBR 6150, CLASSE B, 40MM - 1 1/4", E SUAS CONEXÕES - EMBUTIDA	M	56,00
13.03.47	TUBULAÇÃO EM ELETRODUTO DE PVC RÍGIDO ROSCÁVEL, SEGUNDO NBR 6150, CLASSE B, 75MM - 2 1/2", E SUAS CONEXÕES - EMBUTIDA	M	32,00
13.05	MATERIAL DE INCÊNDIO - UNIDADE DE ENSINO		

50

GOMES SODRÉ ENGENHARIA EIRELI
 Rua das Palmeiras, 02, Cid. 62, Renascença I - São Luís - MA - CEP 65075-300 - CNPJ: 11.004.413/0001-60 - IE: 12.094.637-5
 Fone/fax: (98) 3256 1174 e-mail: gse@gomessodre.com.br

Este documento encontra-se registrado no Conselho Regional de Engenharia e Agronomia do Estado do Maranhão, vinculado à Certidão nº 779782/2017, em 15/05/2017 em



Certidão nº 779782/2017
 30/11/2020, 12:15
 Chave de Impressão: 3W9a3

O documento neste ato registrado foi emitido em 15/05/2017 e contém 52 folhas

Scanned by CamScanner



GOMES SODRÉ
 engenharia

13.05.01	BUCHA DE REDUÇÃO DE FERRO GALVANIZADO CLASSE 10, DIÂMETRO 13X8MM	PC	2,00
13.05.02	BUCHA DE REDUÇÃO DE FERRO GALVANIZADO CLASSE 10, DIÂMETRO 25X13MM	PC	2,00
13.05.03	BUCHA DE REDUÇÃO DE FERRO GALVANIZADO CLASSE 10, DIÂMETRO 63X25MM	PC	1,00
13.05.04	COTOVELO 90° DE FERRO GALVANIZADO CLASSE 10 DIÂMETRO 13MM	PC	4,00
13.05.05	COTOVELO 90° DE FERRO GALVANIZADO CLASSE 10, DIÂMETRO 25MM	PC	2,00
13.05.06	COTOVELO 90° DE FERRO GALVANIZADO CLASSE 10, DIÂMETRO 63MM	PC	4,00
13.05.07	FIO DE COBRE SINGELO, ISOLAMENTO PARA 750V, # 1,5MM2	M	200,00
13.05.08	HIDRANTE DE RECALQUE COMPLETO, EM CAIXA DE PASSEIO COM TAMPA DE FERRO FUNDIDO COM A INSCRIÇÃO "INCÊNDIO", COM DUAS ENTRADAS DE Ø 63MM	PC	1,00
13.05.09	HIDRANTE INTERNO AUTO PORTANTE, COMPLETO, CONFECCIONADO EM CHAPA 16, PINTADO NA COR VERMELHA, DIMENSÕES (60X90X17)CM CONTENDO VISOR DE VIDRO COM A INSCRIÇÃO INCÊNDIO E CESTO BASCULANTE PARA MANGUEIRAS	PC	1,00
13.05.10	HIDRANTE INTERNO DE EMBUTIR, COMPLETO, CONFECCIONADO EM CHAPA 16, PINTADO NA COR VERMELHA, DIMENSÕES (60X90X17)CM CONTENDO VISOR DE VIDRO COM A INSCRIÇÃO INCÊNDIO E CESTO BASCULANTE PARA MANGUEIRAS	PC	5,00
13.05.11	MANÔMETRO COM ESCALA DE 0 A 100 PSI	PC	1,00
13.05.12	NIPLÉ DUPLO DE FERRO GALVANIZADO, CLASSE 10, DIÂMETRO 13MM	PC	10,00
13.05.13	NIPLÉ SIMPLES DE FERRO GALVANIZADO, CLASSE 10, DIÂMETRO 63MM	PC	8,00
13.05.14	REGISTRO DE GAVETA BRUTO 1/2"	PC	3,00
13.05.15	REGISTRO DE GAVETA BRUTO 2 1/2"	PC	3,00
13.05.16	TÊ DE FERRO GALVANIZADO CLASSE 10, DIÂMETRO 13MM	PC	5,00
13.05.17	TÊ DE FERRO GALVANIZADO CLASSE 10, DIÂMETRO 25MM	PC	1,00
13.05.18	TÊ DE FERRO GALVANIZADO CLASSE 10, DIÂMETRO 63MM	PC	3,00
13.05.19	TUBO DE FERRO GALVANIZADO, C/COSTURA (NORMA DIN 2440 OU NB 982), DIÂMETRO 13MM	M	3,00
13.05.20	TUBO DE FERRO GALVANIZADO, C/COSTURA (NORMA DIN 2440 OU NB 982), DIÂMETRO 25MM	M	3,00
13.05.21	TUBO DE FERRO GALVANIZADO, C/COSTURA (NORMA DIN 2440 OU NB 982), DIÂMETRO 63MM	M	6,00
13.05.22	TUBULAÇÃO DE AÇO-CARBONO COM COSTURA, GALVANIZADA POR IMERSÃO A QUENTE, CONFORME NBR-5590, Ø 2 1/2" (65MM), INCLUSIVE CONEXÕES E FIXAÇÕES	M	250,00

51

GOMES SODRÉ ENGENHARIA EIRELI
 Rua das Palmeiras, 02, Qd. 62, Fátima - São Luís - MA - CEP 65075-200 - CNPJ: 11.004.413/0001-60 - Fone: 11 094.617-3
 Fax: (98) 3256.1174 e-mail: gse@gomessodre.com.br

Este documento encontra-se registrado no Conselho Regional de Engenharia e Agronomia do Estado do Maranhão, vinculado à Certidão nº 779782/2017, em 15/05/2017 em



Certidão nº 779782/2017
 30/11/2020, 12:15
 Chave de Impressão: 3W9a3

O documento neste ato registrado foi emitido em 15/05/2017 e contém 52 folhas

Scanned by CamScanner



GOMES SODRÉ
 Engenharia

13.06	MATERIAL SPDA - UNIDADE DE ENSINO		
13.06.01	ALICATE GRANDE L-160/Z-201-R3	PC	1,00
13.06.02	ARRUELA LISA INOX M5-R3	PC	1.100,00
13.06.03	BUCHA DE NYLON N 6-R3	PC	380,00
13.06.04	BUCHA FISCHER K54 NYLON F.10 MM-R3	PC	1.100,00
13.06.05	CABO COBRE ISOL 750V VERDE 16MM2-R3	M	30,00
13.06.06	CARTUCHO P/SOLDA N.115-R3	PC	45,00
13.06.07	CARTUCHO P/SOLDA N.90-R3	PC	33,00
13.06.08	CB COBRE NÚ 35MM2 7FX2,5MM - NBR65-R3	M	1.500,00
13.06.09	CB COBRE NÚ 50MM2 7FX3MM NBR6524-R3	M	620,00
13.06.10	CONDULETE PVC CINZA 1-R3	PC	200,00
13.06.11	CONEC BZ EST. EMEND/MEDIC. 16-70MM-R3	PC	16,00
13.06.12	CONEC. BRZ. 2 CABOS + HASTE FERRAG. GF-R3	PC	90,00
13.06.13	CONECTOR PRESSÃO 35MM2-R3	PC	40,00
13.06.14	CX. EQ. QUADRO. 20X20X14CM-9 TERM-R3	PC	1,00
13.06.15	CX. INSP. POLIP. S/TAMPA 300X400MM-R3	PC	2,00
13.06.16	FIXAD. UNIV. SPDA LATÃO EST. 70MM2-R3	PC	1.100,00
13.06.17	HASTE AC. 14,3MM (5/8)X2,4M - ABNT-R3	PC	20,00
13.06.18	MOLDE HCL-5/8.50-5	PC	2,00
13.06.19	MOLDE HCL-5/8.50-5 (GYE-16Y3)-R5	PC	1,00
13.06.20	PARAF. INOX AUTOAT. PAN. 4,2X32MM-R3	PC	1.100,00
13.06.21	PARAF. SEXT. 1/4 X 1 1/4 INOX R-3	PC	400,00
13.06.22	POLIURETANO EM BISNAGA 310 ML-R3	PC	6,00
13.06.23	PRESILHA LATÃO 35MM2 F.5MM-R3	PC	400,00
13.06.24	TAMPA CEGA P/CONDULETE PVC 1-R3	PC	16,00
13.06.25	TAMPA FF 300MM ABA LARG MAX200KG-R3	PC	2,00
13.06.26	TAMPÃO PROTETOR 1 PP-R3	PC	16,00
13.06.27	TERM. AÉREO INSERÇÃO 3/8 X 300MM-R3	PC	185,00
13.06.28	TERMINAL COMPRESSÃO 1 FURO 16MM2-R3	PC	10,00
13.06.29	TERMINAL COMPRESSÃO 1 FURO 50MM2-R3	PC	50,00

TABELONATO DO PRIMEIRO OFÍCIO DE NOTAS DE SÃO LUIS-MA
 TABELÃO DE TITO DE SOUZA SOARES
 TABELÃO DE SUBSTITUTO VÍCIO TITO SOARES
 RUA DO SOL, 156-A, CENTRO - CEP: 65070-950 - FONE: 88 3231-9116
 e-mail: cartorio1oficiosenotas@gmail.com

Reconhecido por SEMELHANÇA a firma de CEZAR NOBRE BRAGA. Em test. de validade.

São Luis-MA, 28 de Abril de 2017 às 09:29:34

Traynara Saraiva Rodrigues

Este documento encontra-se registrado no Conselho Regional de Engenharia e Agronomia do Estado do Maranhão, vinculado à Certidão nº 779782/2017, em 15/05/2017 em



São Luis, 06 de Janeiro de 2017

1º Ofício de Notas

1º Ofício de Notas

CONTRATANTE - GOMES SODRÉ ENGENHARIA-EIRELI
 CNPJ: 11.004.913/0001-60

CEZAR NOBRE BRAGA
 Eng.º Civil
 Eng.º Seg. Trabalho
 CONFEA Nº 110354855
 CREA 0060/0-MA

ENG. CIVIL: LAURO GOMES MARTINS
 RESPONSÁVEL TÉCNICO
 CONFEA CREA RNP: 110301865-5

GOMES SODRÉ ENGENHARIA EIRELI
 Rua das Palmeiras, 02, Qd 62, Renascença I - São Luis - MA - CEP 65070-200 - CNPJ 11.004.418/2001-60 - Ff: 12.094.637-3
 Fone/Fax (98) 3236-1174 e-mail: gse@gomesodre.com.br

TABELONATO DO PRIMEIRO OFÍCIO DE NOTAS DE SÃO LUIS-MA
 TABELÃO DE TITO DE SOUZA SOARES
 TABELÃO DE SUBSTITUTO VÍCIO TITO SOARES
 RUA DO SOL, 156-A, CENTRO - CEP: 65070-950 - FONE: 88 3231-9116
 e-mail: cartorio1oficiosenotas@gmail.com

Reconhecido por SEMELHANÇA a firma de MARIA IDELETE GOMES VANDERLEI MARTINS - ENRIQUE CORREIA MORTARA. Em test. de validade.

São Luis-MA, 06 de Janeiro de 2017 às 14:01:01

Gensison Saraiva Pereira

Certidão nº 779782/2017
 30/11/2020, 12:15

Chave de Impressão: 3W9a3
 O documento neste ato registrado foi emitido em 15/05/2017 e contém 52 folhas

Scanned by CamScanner



Autenticidade de documentos

DADOS DA CONSULTA

Protocolo:

210426675

Data do Protocolo:

29/03/2021

Número de Registro:

21201070445

Arquivamento:

20210426675

Empresa:

RR ASSESSORIA E EMPREENDIMENTOS LTDA

Documento(s):

Balanço

< Voltar



(98) 2106-8500 Ver mais

Av. Pedro II, N°199 - Centro, São Luis - MA, 65010-450

ouvidoria@jucema.ma.gov.br

Handwritten signatures and marks at the bottom of the page.

Autenticidade de documentos

DADOS DA CONSULTA

Protocolo:

210941839

Data do Protocolo:

15/07/2021

Número de Registro:

21201070445

Arquivamento:

20210941839

Empresa:

RR ASSESSORIA E EMPREENDIMENTOS LTDA

Documento(s):

Documento de Interesse

< Voltar



(98) 2106-8500 Ver mais

Av. Pedro II, N°199 - Centro, São Luis - MA, 65010-450

ouvidoria@jucema.ma.gov.br

[assinaturas]

Autenticidade de Livros

DADOS DA CONSULTA

Protocolo:

210426969

Data do Protocolo:

09/03/2022

Número de Registro:

21201070445

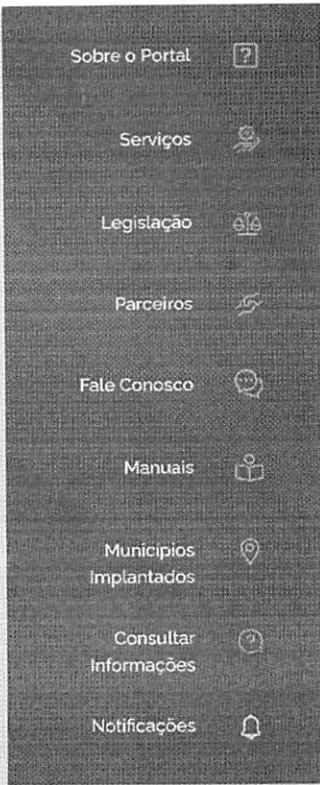
Empresa:

RR ASSESSORIA E EMPREENDIMENTOS LTDA

Documento(s):

Termo de Autenticação

< Voltar



(98) 2106-8500 Ver mais

Av. Pedro II, N°199 - Centro, São Luis - MA, 65010-450

ouvidoria@jucema.ma.gov.br

[Handwritten signatures]

SÃO LUÍS 09.03.2022

Consulta certidão eletrônica:

DHP Nº MA/2021/00005411 É VÁLIDA

Impressão : 20/12/2021

Validade : 20/03/2022

Profissional :

Nome : SAULON RAUEL REIS DIAS

Número Registro CRC : MA-012234/O - CONTADOR

CPF : 033.554.053-88

Finalidade : BALANÇO PATRIMONIAL, REGISTRADO NA JUNTA COMERCIAL

Consultado em 09 de março de 2022 .

Sair

SÃO LUÍS 09.03.2022

Consulta certidão eletrônica:

DHP Nº MA/2021/00005412 É VÁLIDA

Impressão : 20/12/2021

Validade : 20/03/2022

Profissional :

Nome : SAULON RAUEL REIS DIAS

Número Registro CRC : MA-012234/O - CONTADOR

CPF : 033.554.053-88

Finalidade : LIVRO DIÁRIO

Consultado em 09 de março de 2022 .

Sair



TJDFT

Poder Judiciário da União

TRIBUNAL DE JUSTIÇA DO DISTRITO FEDERAL E DOS TERRITÓRIOS

BURITICUPU-MA
Proc. 0301003 2022
Fls. 5576
Rub. JA

CERTIDÃO NEGATIVA DE DISTRIBUIÇÃO (ESPECIAL - AÇÕES CÍVEIS E CRIMINAIS)

1ª e 2ª Instâncias

CERTIFICAMOS que, após consulta aos registros eletrônicos de distribuição de ações cíveis e criminais disponíveis até 05/03/2022, **NADA CONSTA** contra o nome por extenso e CPF/CNPJ de:

RR ASSESSORIA E EMPREENDIMENTOS LTDA

37.382.431/0001-70

OBSERVAÇÕES:

- Os dados de identificação são de responsabilidade do solicitante da certidão, devendo a titularidade ser conferida pelo interessado e pelo destinatário.
- A certidão será emitida de acordo com as informações inseridas no banco de dados. Em caso de exibição de processos com dados desatualizados, o interessado deverá requerer a atualização junto ao juízo ou órgão julgador.
- A certidão será negativa quando não for possível a individualização dos processos por carência de dados do Poder Judiciário. (artigo 8º, § 2º da Resolução 121/CNJ).
- A certidão cível contempla ações cíveis, execuções fiscais, execuções e insolvências civis, falências, recuperações judiciais, recuperações extrajudiciais, inventários, interdições, tutelas e curatelas. A certidão criminal compreende os processos criminais, os processos criminais militares e as execuções penais. Demais informações sobre o conteúdo das certidões, consultar em www.tjdft.jus.br, no menu Serviços, Certidões, Certidão Nada Consta, Tipos de Certidão.
- A certidão cível atende ao disposto no inciso II do artigo 31 da Lei 8.666/1993.
- Medida prevista no artigo 26 do Código Penal, sentença não transitada em julgado.

A autenticidade deverá ser confirmada no site do TJDFT (www.tjdft.jus.br), no menu Serviços, Certidões, Certidão Nada Consta, Validar Certidão - autenticar, informando-se o número do selo digital de segurança impresso.

Emitida gratuitamente pela internet em: 05/03/2022

Selo digital de segurança: **2022.CTD.L59R.1PVC.IRR1.E8T9.ALF9**

*** VÁLIDA POR 30 (TRINTA) DIAS ***

BURITICUPU, MA
Proc. 0301003 2022
Fls. 5579
Rub: JA

CONSULTA CERTIDÃO ONLINE

DOCUMENTO VERIFICADO

O DOCUMENTO ABAIXO FOI CONFIRMADO COMO AUTÊNTICO.

JA

NIRE (Sede) 21201070445	CNPJ 37.382.431/0001-70	Data de Ato Constitutivo 10/06/2020	Início de Atividade 08/06/2020
Endereço Completo Rua F, Nº 09, QUADRA18, JARDIM TURU - São José de Ribamar/MA - CEP 65110-000			
Objeto Social 8211-3/00 - SERVICOS COMBINADOS DE ESCRITORIO E APOIO ADMINISTRATIVO 7020-4/00 - ATIVIDADES DE CONSULTORIA EM GESTAO EMPRESARIAL, EXCETO CONSULTORIA TECNICA ESPECIFICA 8219-9/99 - PREPARACAO DE DOCUMENTOS E SERVICOS ESPECIALIZADOS DE APOIO ADMINISTRATIVO NAO ESPECIFICADOS ANTERIORMENTE(SERVICIO DE PREPARO DE DOCUMENTOS, SERVICIO DE DIGITACAO DE TEXTOS, SERVICOS DE PREENCHIMENTO DE FORMULARIOS, COLOCACAO DE SELOS E DESPACHO DE CORRESPONDENCIA, INCLUSIVE DE MATERIAL DE PUBLICIDADE, SERVICOS DE APOIO A SECRETARIA, A REDACAO DE CARTAS E RESUMOS, O SERVICIO DE TRANSCRICAO DE DOCUMENTOS E AS ATIVIDADES DE REGISTRO E DE CADASTRAMENTO DE USUARIOS, EXCETO PARA FINS DE CERTIFICACAO DIGITAL.) 7711-0/00 - LOCACAO DE AUTOMOVEIS SEM CONDUTOR 4923-0/02 - SERVICIO DE TRANSPORTE DE PASSAGEIROS - LOCACAO DE AUTOMOVEIS COM MOTORISTA 4712-1/00 - COMERCIO VAREJISTA DE MERCADORIAS EM GERAL, COM PREDOMINANCIA DE PRODUTOS ALIMENTICIOS - MINIMERCADOS, MERCEARIAS E ARMAZENS 4729-6/99 - COMERCIO VAREJISTA DE PRODUTOS ALIMENTICIOS EM GERAL OU ESPECIALIZADO EM PRODUTOS ALIMENTICIOS NAO ESPECIFICADOS ANTERIORMENTE (PRODUTOS NATURAIS E DIETETICOS, COMIDAS CONGELADAS, MEL, CAFE MOIDO, SORVETES, EMBALADOS, EM POTES E SIMILARES) 4761-0/03 - COMERCIO VAREJISTA DE ARTIGOS DE PAPELARIA 4763-6/02 - COMERCIO VAREJISTA DE ARTIGOS ESPORTIVOS 4763-6/01 - COMERCIO VAREJISTA DE BRINQUEDOS E ARTIGOS RECREATIVOS 4755- 5/02 - COMERCIO VAREJISTA DE ARTIGOS DE ARMARINHO 4781-4/00 - COMERCIO VAREJISTA DE ARTIGOS DO VESTUARIO E ACESSORIOS 4772-5/00 - COMERCIO VAREJISTA DE COSMETICOS, PRODUTOS DE PERFUMARIA E DE HIGIENE PESSOAL 4789-0/05 - COMERCIO VAREJISTA DE PRODUTOS SANEANTES DOMISSANITARIOS 4756- 3/00 - COMERCIO VAREJISTA ESPECIALIZADO DE INSTRUMENTOS MUSICAIS E ACESSORIOS 4789-0/99 - COMERCIO VAREJISTA DE OUTROS PRODUTOS NAO ESPECIFICADOS ANTERIORMENTE (ARTIGOS RELIGIOSOS E DE CULTO, ARTIGOS EROTICOS (SEX SHOP), ARTIGOS FUNERARIOS, ARTIGOS PARA FESTAS, PLANTAS, FLORES E FRUTOS ARTIFICIAIS PARA ORNAMENTACAO, PERUCAS, ARTIGOS PARA BEBE, REDE DE DORMIR, CARVAO E LENHA, EXTINTORES, EXCETO PARA VEICULOS, CARTOES TELEFONICOS, MOLDURAS E QUADROS, CARGAS E PREPARADOS PARA INCENDIO, QUINQUILHARIAS PARA USO AGRICOLA) 4211-1/01 CONSTRUCAO DE RODOVIAS E FERROVIAS 4120-4/00 CONSTRUCAO DE EDIFICIOS 4212-0/00 CONSTRUCAO DE OBRAS DE ARTE ESPECIAIS 7732-2/01 ALUGUEL DE MAQUINAS E EQUIPAMENTOS PARA CONSTRUCAO SEM OPERADOR, EXCETO ANDAIMES 4299-5/01 CONSTRUCAO DE INSTALACOES ESPORTIVAS E RECREATIVAS 4222-7/01 CONSTRUCAO DE REDES DE ABASTECIMENTO DE AGUA, COLETA DE ESGOTO E CONSTRUCOES CORRELATAS, EXCETO OBRAS DE IRRIGACAO 4399-1/05 PERFURACAO E CONSTRUCAO DE POCOS DE AGUA 4313-4/00 OBRAS DE TERRAPLENAGEM 4213-8/00 OBRAS DE URBANIZACAO - RUAS, PRACAS E CALCADAS 4639-7/01 COMERCIO ATACADISTA DE PRODUTOS ALIMENTICIOS EM GERAL 4639-7/02 COMERCIO ATACADISTA DE PRODUTOS ALIMENTICIOS EM GERAL, COM ATIVIDADE DE FRACIONAMENTO E ACONDICIONAMENTO ASSOCIADA.			
Capital Social R\$ 130.000,00 (cento e trinta mil reais)		Porte ME (Microempresa)	Prazo de Duração Indeterminado
Capital Integralizado R\$ 130.000,00 (cento e trinta mil reais)			

BURITICUPU-MA
Proc.: 0301002/2022
Fls.: 5549
Rub.: 8

Dados do Sócio

Nome	CPF/CNPJ	Participação no capital	Espécie de sócio	Administrador	Término do mandato
IVANILZA APARECIDA SOUSA MARTINS	019.071.083-78	R\$ 130.000,00	Sócio	S	Indeterminado
JOSE RIBAMAR SOUSA AMORIM FILHO	884.119.583-53	R\$ 0,00	PROCURADOR	N	Indeterminado

Dados do Administrador

Nome	CPF	Término do mandato
IVANILZA APARECIDA SOUSA MARTINS	019.071.083-78	Indeterminado

Último Arquivamento

Data	Número	Ato/eventos
26/08/2021	20211106674	206 / 206 - PROCURACAO

Situação
ATIVA

Status
SEM STATUS

Esta certidão foi emitida automaticamente em 03/02/2022, às 17:25:01 (horário de Brasília).
Se impressa, verificar sua autenticidade no <https://www.empresafacil.ma.gov.br>, com o código GFAXX5AJ.



MAC2201735820

Ricardo Diniz Dias

Secretário Geral

CONSULTA CERTIDÃO ONLINE

DOCUMENTO VERIFICADO

O DOCUMENTO ABAIXO FOI CONFIRMADO COMO AUTÊNTICO.

NIRE 21201070445 CNPJ 37.382.431/0001-70		Situação ATIVA Status SEM STATUS	
Endereço Completo F, Nº 09, QUADRA18, JARDIM TURU - São José de Ribamar/MA - CEP 65110-000			
Arquivamentos Posteriores			
Ato	Número	Data	Descrição
206	20211106674	26/08/2021	PROCURACAO
310	20210941839	16/07/2021	OUTROS DOCUMENTOS DE INTERESSE DA EMPRESA / EMPRESARIO
223	20210426675	29/03/2021	BALANCO
002	20201167352	15/12/2020	OUTROS
002	20201167352	15/12/2020	ALTERACAO DE DADOS (EXCETO NOME EMPRESARIAL)
310	20201103397	03/12/2020	OUTROS DOCUMENTOS DE INTERESSE DA EMPRESA / EMPRESARIO
090	20200401718	10/06/2020	ENQUADRAMENTO DE MICROEMPRESA
090	21201070445	10/06/2020	CONTRATO

Esta certidão foi emitida automaticamente em 03/02/2022, às 17:25:19 (horário de Brasília).
Se impressa, verificar sua autenticidade no <https://www.empresafacil.ma.gov.br>, com o código MB19QJJ4.



MAC2201735850

Ricardo Diniz Dias

Secretário(a) Geral